

**RENCANA KERJA
(RENJA)
TAHUN 2025**

**DINAS KESEHATAN
KABUPATEN TAPANULI UTARA**



TAHUN 2024



PEMERINTAH KABUPATEN TAPANULI UTARA
DINAS KESEHATAN

Jl. Pahae-Simorangkir No. TARUTUNG 22417

Telepon/Fax. (0633) 21135

website : <http://www.taputkab.go.id> ; e-mail : dinaskesehatan_taput@yahoo.co.id

KEPUTUSAN KEPALA DINAS KESEHATAN KABUPATEN TAPANULI UTARA

NOMOR 321 TAHUN 2024

TENTANG

RENCANA KERJA (RENJA) DINAS KESEHATAN KABUPATEN TAPANULI UTARA TAHUN 2025

KEPALA DINAS KESEHATAN KABUPATEN TAPANULI UTARA

- Menimbang : a. bahwa dalam rangka menyelaraskan tujuan, strategi, kebijakan, program dan kegiatan pembangunan daerah dengan tugas dan fungsi Dinas Kesehatan perlu disusun Rencana Kerja Dinas Kesehatan;
- b. bahwa sehubungan dengan huruf a, perlu menetapkan Rencana Kerja Dinas Kesehatan Kabupaten Tapanuli Utara Tahun 2025 dengan Keputusan Kepala Dinas Kesehatan Kabupaten Tapanuli Utara.
- Mengingat : 1. Undang-Undang Nomor 7 Drt Tahun 1956 tentang Pembentukan Daerah Otonom Kabupaten-kabupaten dalam Lingkungan Propinsi Sumatera Utara Jo. Undang-Undang Nomor 15 Tahun 1964 tentang Pembentukan Kabupaten Dairi Jo. Undang-Undang Nomor 12 Tahun 1998 tentang Pembentukan Kabupaten Daerah Tingkat II Toba Samosir dan Kabupaten Daerah Tingkat II Mandailing Natal Jo. Undang-Undang Nomor 9 Tahun 2003 tentang Pembentukan Kabupaten Nias Selatan, Kabupaten Pakpak Bharat dan Kabupaten Humbang Hasundutan di Propinsi Sumatera Utara.;
2. Undang-Undang Nomor 17 Tahun 2003 tentang Keuangan Negara (Lembaran Negara Republik Indonesia Tahun 2003 Nomor 47, Tambahan Lembaran Negara Republik Indonesia Nomor 4286);
3. Undang-Undang Nomor 1 Tahun 2004 tentang Perbendaharaan Negara (Lembaran Negara Republik Indonesia Tahun 2004 Nomor 5, Tambahan Lembaran Negara Republik Indonesia Nomor 4355);
4. Undang-Undang Nomor 25 Tahun 2004 tentang Sistem Perencanaan Pembangunan Nasional (Lembaran Negara Republik Indonesia Tahun 2004 Nomor 104, Tambahan Lembaran Negara Republik Indonesia Nomor 4421);
5. Undang-Undang Nomor 33 Tahun 2004 tentang Perimbangan Keuangan Antara Pemerintah Pusat dan Pemerintah Daerah (Lembaran Negara Republik Indonesia Tahun 2004 Nomor 126, Tambahan Lembaran Negara Republik Indonesia Nomor 4438);
6. Undang-Undang Nomor 17 Tahun 2007 tentang Rencana Pembangunan Jangka Panjang Nasional Tahun 2005-2025 (Lembaran Negara Republik Indonesia Tahun 2007 Nomor 33, Tambahan Lembaran Negara Republik Indonesia Nomor 4700);
7. Undang-Undang Nomor 23 Tahun 2014 tentang Pemerintahan Daerah (Lembaran Negara Republik Indonesia Tahun 2014 Nomor 244, Tambahan Lembaran Negara Republik Indonesia Nomor 5587) sebagaimana telah diubah beberapa kali terakhir dengan Undang-Undang Nomor 9 Tahun 2015 tentang Perubahan Kedua Atas Undang-Undang Nomor 23 Tahun 2014 tentang Pemerintahan Daerah (Lembaran Negara Republik Indonesia Tahun 2015 Nomor 58, Tambahan Lembaran Negara Republik Indonesia Nomor 5679);
8. Undang-undang Nomor 11 Tahun 2020 Tentang Cipta Kerja;
9. Peraturan Pemerintah Nomor 18 Tahun 2016 tentang Perangkat Daerah (Lembaran Negara Republik Indonesia Tahun 2016 Nomor 114, Tambahan Lembaran Negara Republik Indonesia Nomor 5864);

10. Peraturan Pemerintah Nomor 15 Tahun 2010 tentang Penyelenggaraan Penataan Ruang (Lembaran Negara Republik Indonesia Tahun 2010 Nomor 21);
11. Peraturan Pemerintah Nomor 2 Tahun 2018 tentang Standar Pelayanan Minimal (Lembaran Negara Republik Indonesia Tahun 2018 Nomor 2);
12. Peraturan Pemerintah Nomor 17 Tahun 2017 tentang Sinkronisasi Proses Perencanaan dan Penganggaran Pembangunan Nasional;
13. Peraturan Pemerintah Nomor 45 Tahun 2017 tentang Partisipasi Masyarakat Dalam Penyelenggaraan Pemerintahan Daerah;
14. Peraturan Pemerintah Nomor 12 Tahun 2019 tentang Pengelolaan Keuangan Daerah;
15. Peraturan Pemerintah Pengganti Undang-Undang Nomor 1 Tahun 2020 tentang Kebijakan Keuangan Negara dan Stabilitas Sistem Keuangan untuk Penanganan Pandemi Corona Virus Disease 2019 (Covid-19) dan/atau Dalam Rangka Menghadapi Ancaman yang Membahayakan Perekonomian Nasional dan/atau Stabilitas Sistem Keuangan;
16. Peraturan Presiden Nomor 59 Tahun 2017 tentang Pelaksanaan Pencapaian Tujuan Pembangunan Berkelanjutan (Lembaran Negara Republik Indonesia Tahun 2017 Nomor 136);
17. Peraturan Presiden Nomor 18 Tahun 2020 tentang Rencana Pembangunan Jangka Menengah Nasional Tahun 2020-2024 (Lembaran Negara Republik Indonesia Tahun 2020 Nomor 10);
18. Keputusan Presiden Nomor 11 Tahun 2020 tentang Penetapan Kedaruratan Kesehatan Masyarakat Corona Virus Disiase;
19. Instruksi Presiden Nomor 4 Tahun 2020 tentang Refocussing Kegiatan, Relokasi Anggaran serta Pengadaan Barang dan Jasa Dalam Rangka Percepatan Penanganan Corona Virus Disease 2019 (Covid-19);
20. Peraturan Menteri Dalam Negeri Nomor 86 Tahun 2017 tentang Tata Cara Perencanaan, Pengendalian Dan Evaluasi Pembangunan Daerah, Tata Cara Evaluasi Rancangan Peraturan Daerah Tentang Rencana Pembangunan Jangka Panjang Daerah Dan Rencana Pembangunan Jangka Menengah Daerah, Serta Tata Cara Perubahan Rencana Pembangunan Jangka Panjang Daerah, Rencana Pembangunan Jangka Menengah Daerah, Dan Rencana Kerja Pemerintah Daerah (Berita Negara Republik Indonesia Tahun 2017 Nomor 1312);
21. Peraturan Menteri Dalam Negeri Nomor 7 Tahun 2018 tentang Pembuatan dan Pelaksanaan Kajian Lingkungan Hidup Strategis dalam Penyusunan Rencana Pembangunan Jangka Menengah Daerah (Berita Republik Indonesia Tahun 2018 Nomor 459);
22. Peraturan Menteri Dalam Negeri Nomor 100 Tahun 2018 tentang Penerapan Standard Pelayanan Minimal (Berita Negara Republik Indonseia Tahun 2018 Nomor 1540);
23. Peraturan Menteri Dalam Negeri Nomor 70 Tahun 2019 tentang Sistem Informasi Pemerintah Daerah(SIPD) (Berita Negara Republik Indonseia Tahun 2019 Nomor 1114);
24. Peraturan Menteri Dalam Negeri Nomor 90 Tahun 2019 tentang Klasifikasi, Kodefikasi dan Nomenklatur Perencanan Pembangunan dan Keuangan Daerah (Berita Negara Republik Indonesia Tahun 2019 Nomor 1447);
25. Peraturan Menteri Dalam Negeri Nomor 77 Tahun 2020 tentang Pedoman Teknis Pengelolaan Keuangan Daerah 2021 (Berita Negara Republik Indonesia Tahun 2020 Nomor 1781);
26. Keputusan Menteri Perencanaan Pembangunan Nasional/Kepala Bappenas Nomor: KEP 42/M.PPN/HK/04/2020 Tanggal 9 April 2020 tentang Penetapan Perluasan Kabupaten/Kota Lokasi Fokus Intervensi Penurunan Stunting Terintegrasi Tahun 2021;
27. Keputusan Menteri Dalam Negeri Nomor 050-5889 Tahun 2021 tentang Hasil Verifikasi, Validasi dan Inventarisasi Pemutakhiran Klasifikasi, Kodefikasi dan Nomenklatur Perencanaan Pembangunan dan Keuangan Daerah;

28. Peraturan Daerah Provinsi Sumatera Utara Nomor 12 Tahun 2008 tentang Rencana Pembangunan Jangka Panjang Daerah (RPJPD) Provinsi Sumatera Utara Tahun 2005- 2025 (Lembaran Daerah Provinsi Sumatera Utara Tahun 2008 Nomor 12);
29. Peraturan Daerah Provinsi Sumatera Utara Nomor 2 Tahun 2017 tentang Rencana Tata Ruang Wilayah Provinsi Sumatera Utara Tahun 2017-2037 (Lembaran Daerah Provinsi Sumatera Utara Tahun 2017 Nomor 2, Tambahan Lembaran Daerah Provinsi Sumatera Utara Nomor 33);
30. Peraturan Daerah Provinsi Sumatera Utara Nomor 5 Tahun 2019 tentang Rencana Pembangunan Jangka Menengah Daerah Provinsi Sumatera Utara Tahun 2019-2023 (Lembaran Daerah Provinsi Sumatera Utara Tahun 2019 Nomor 50);
31. Peraturan Daerah Kabupaten Tapanuli Utara Nomor 10 Tahun 2006 tentang Rencana Pembangunan Jangka Panjang Daerah (RPJPD) Kabupaten Tapanuli Utara Tahun 2005- 2025;
32. Peraturan Daerah Kabupaten Tapanuli Utara Nomor 03 Tahun 2017 tentang Rencana Tata Ruang Wilayah Kabupaten Tapanuli Utara Tahun 2017-2037;
33. Peraturan Daerah Kabupaten Tapanuli Utara Nomor 08 Tahun 2021 tentang Perubahan Atas Peraturan Daerah Kabupaten Tapanuli Utara Nomor 09 Tahun 2016 tentang Pembentukan Perangkat Daerah Kabupaten Tapanuli Utara;
34. Peraturan Bupati Tapanuli Utara Nomor 15 Tahun 2024 tentang Rencana Pembangunan Daerah Tahun 2025-2026.

Menetapkan :

KEPUTUSAN KEPALA DINAS KESEHATAN KABUPATEN TAPANULI UTARA TENTANG RENCANA KERJA (RENJA) DINAS KESEHATAN KABUPATEN TAPANULI UTARA TAHUN 2025.

Pasal 1

1. Rencana Kerja (Renja) Dinas Kesehatan Kabupaten Tapanuli Utara Tahun 2025 disusun dengan berpedoman pada Dokumen Rencana Kerja Pembangunan Daerah yang telah ditetapkan menjadi Peraturan Bupati Tapanuli Utara;
2. Rencana Kerja (Renja) sebagaimana dimaksud pada ayat (1) berkedudukan dan berfungsi sebagai dokumen perencanaan dan sebagai acuan dalam penyusunan Rencana Kerja Anggaran (RKA) setelah memperhatikan Kebijakan Umum Anggaran (KUA) dan Prioritas Plafon Anggaran Sementara (PPAS) dalam melaksanakan program dan kegiatan untuk mencapai tujuan pembangunan yang ditetapkan pada tahun 2025.

Pasal 2

Sistematika Rencana Kerja (Renja) Dinas Kesehatan Kabupaten Tapanuli Utara Tahun 2025, meliputi :

BAB I : PENDAHULUAN

- 1.1. Latar Belakang.
- 1.2. Dasar Hukum Penyusunan.
- 1.3. Hubungan Antar Dokumen
- 1.4. Maksud dan Tujuan.
- 1.5. Sistematika Penulisan.

BAB II : EVALUASI PELAKSANAAN RENJA OPD TAHUN LALU

- 2.1. Evaluasi Pelaksanaan Renja OPD Tahun 2023 dan Capaian Renstra OPD Tahun 2024
- 2.2. Analisis Kinerja Pelayanan OPD.
- 2.3. Isu-isu Penting Penyelenggaraan Tugas dan Fungsi OPD.
- 2.4. Review Terhadap Rancangan Awal RKPd.
- 2.5. Penelaahan Usulan Program dan Kegiatan Masyarakat.

BAB III : TUJUAN, SASARAN, PROGRAM DAN KEGIATAN

- 3.1. Telaahan terhadap Kebijakan Nasional.
- 3.2. Tujuan dan Sasaran Renja OPD.
- 3.3. Program dan Kegiatan.

BAB IV : PENUTUP

Pasal 3

Rencana Kerja (Renja) sebagaimana dimaksud pada Pasal 2 tercantum dalam lampiran keputusan ini.



Pasal 4

Keputusan ini mulai berlaku sejak tanggal ditetapkan dengan ketentuan apabila ternyata dikemudian hari terdapat kekeliruan didalamnya atau membutuhkan penyesuaian akan diadakan perbaikan sebagaimana mestinya.

Ditetapkan di : Tarutung

Pada tanggal : 16 April 2024

KEPALA DINAS,

ALEXANDER G.P. GULTOM, SKM, MKM
PEMBINA UTAMA MUDA
NIP. 19730318 199803 1 004

DAFTAR ISI

| | |
|--|------------|
| DAFTAR ISI | i |
| BAB I Pendahuluan | |
| 1.1. Latar Belakang..... | 1 |
| 1.2. Dasar Hukum Penyusunan | 3 |
| 1.3. Hubungan Antar Dokumen | 6 |
| 1.4. Maksud dan Tujuan | 7 |
| 1.5. Sistematika Penulisan..... | 7 |
| BAB II Evaluasi Pelaksanaan Renja SKPD Tahun Lalu | |
| 2.1 Evaluasi Pelaksanaan Renja SKPD Tahun lalu dan Capaian Renstra SKPD | 9 |
| 2.2 Analisis Kinerja Palayanan SKPD | 19 |
| 2.3 Isu-isu Penting Penyelenggaraan Tugas dan Fungsi SKPD | 30 |
| 2.4 Review Terhadap Rancangan Awal RKPD | 30 |
| 2.5 Penelaahan Usulan Program dan Kegiatan Masyarakat | 37 |
| BAB III Tujuan, sasaran, Program dan Kegiatan | |
| 3.1. Telaahan terhadap Kebijakan Nasional | 38 |
| 3.2. Tujuan dan Sasaran Renja SKPD | 43 |
| 3.3. Program dan Kegiatan | 44 |
| BAB IV Rencana Kerja dan Pendanaan | 226 |
| BAB V Penutup | 231 |

BAB I

PENDAHULUAN

1.1. Latar Belakang

Undang-Undang Nomor 36 Tahun 2009 tentang Kesehatan menyebutkan bahwa pembangunan kesehatan bertujuan untuk meningkatkan kesadaran, kemauan, dan kemampuan hidup sehat bagi setiap orang agar terwujud kesehatan masyarakat yang setinggi-tingginya, sebagai investasi bagi pembangunan sumber daya manusia yang produktif secara sosial dan ekonomis. Keberhasilan pembangunan kesehatan sangat ditentukan oleh kesinambungan antar upaya program dan sektor, serta kesinambungan dengan upaya-upaya yang telah dilaksanakan pada tahun sebelumnya.

Pembangunan kesehatan diarahkan untuk meningkatkan kesadaran, kemauan, dan kemampuan hidup sehat bagi setiap orang agar peningkatan derajat kesehatan masyarakat yang setinggi-tingginya dapat terwujud. Pembangunan kesehatan diselenggarakan dengan berdasarkan pada perikemanusiaan, pemberdayaan dan kemandirian, adil dan merata, serta pengutamaan dan manfaat dengan perhatian khusus pada penduduk rentan, antara lain ibu, bayi, anak, lanjut usia (lansia), dan keluarga miskin.

Undang-Undang Nomor 25 Tahun 2004 tentang Sistem Perencanaan Pembangunan Nasional (SPPN) mengamanatkan bahwa setiap Organisasi Perangkat Daerah berkewajiban untuk menyusun Rencana Strategis (Renstra) yang mengacu pada Peraturan Bupati Tapanuli Utara Nomor 15 Tahun 2024 tentang Rencana Pembangunan Daerah Tahun 2025-2026.

Krisis kesehatan global yang terjadi pada triwulan pertama tahun 2020 berdampak tidak hanya pada kinerja perekonomian global dan dalam negeri namun, juga pada seluruh aspek kehidupan masyarakat. Diterapkannya lockdown di beberapa negara dan pembatasan sosial di Indonesia telah mengganggu kinerja dunia usaha yang. Dampak yang dirasakan Indonesia juga cukup besar dengan terputusnya mata-rantai pasokan barang dan jasa, terganggunya mobilitas masyarakat dan terhentinya kegiatan ekonomi yang berdampak pada meningkatnya angka-angka pengangguran dan kemiskinan serta pada akhirnya menimbulkan kontraksi pada pertumbuhan ekonomi nasional. Namun demikian, upaya

pemerintah dalam mencegah serta menanggulangi penyebaran Covid-19 melalui realokasi dan realisasi percepatan anggaran berpotensi menahan perlambatan ekonomi lebih lanjut.

Sebagaimana amanat peraturan perundang-undangan, Rencana Kerja Dinas Kesehatan merupakan dokumen perencanaan pembangunan tahunan yang disusun sebagai penjabaran pelaksanaan Rencana Strategis Dinas Kesehatan Kabupaten Tapanuli Utara.

Adapun Rencana Kerja Tahun 2025 ini merupakan penjabaran pelaksanaan Rencana Pembangunan Daerah (RPD) Kabupaten Tapanuli Utara Tahun 2025-2026. Sesuai amanat Undang-Undang Nomor 25 Tahun 2004 tentang Sistem Perencanaan Pembangunan Nasional (SPPN), penyusunan Rencana Kerja merupakan upaya menjaga kesinambungan pembangunan secara terencana dan sistematis yang tanggap akan perubahan. Berdasarkan Pasal 343 ayat (1) Peraturan Menteri Dalam Negeri Nomor 86 Tahun 2017 tentang Tata Cara Perencanaan, Pengendalian dan Evaluasi Pembangunan Daerah, Tata Cara Evaluasi Rancangan Peraturan Daerah tentang RPJPD dan RPJMD serta Tata Cara Perubahan RPJPD, RPJMD dan RKPD, Perubahan Renja Perangkat Daerah dapat dilakukan apabila berdasarkan hasil evaluasi pelaksanaannya dalam tahun berjalan menunjukkan adanya ketidaksesuaian dengan perkembangan keadaan, meliputi perkembangan yang tidak sesuai dengan asumsi prioritas pembangunan daerah, kerangka ekonomi daerah dan keuangan daerah, rencana program dan kegiatan RKPD berkenaan.

Rencana Kerja ini selanjutnya akan menjadi pedoman dalam penyusunan Kebijakan Umum Anggaran (KUA) dan Prioritas dan Plafon Anggaran Sementara (PPAS). Dokumen ini akan memuat rancangan kerangka ekonomi daerah, target indikator kinerja dan kerangka pendanaan pembangunan. Bagi Perangkat Daerah (PD), RKPD akan digunakan untuk menyempurnakan Rencana Kerja Perangkat Daerah. Penyusunan dokumen perencanaan pembangunan daerah sebagai satu kesatuan sistem perencanaan pembangunan nasional merupakan amanat Undang-Undang Nomor 25 Tahun 2004 tentang Sistem Perencanaan Pembangunan Nasional (SPPN). Mengingat Rencana Kerja merupakan satu kesatuan dalam sistem perencanaan pembangunan nasional, maka Rencana Kerja Tahun 2025 merujuk pada dokumen-dokumen perencanaan lainnya yaitu

RPJP Nasional, RPJMN, RKP, RPJMD Provinsi Sumatera Utara, RKPD Provinsi Sumatera Utara, RPD Kabupaten Tapanuli Utara dan terutama dilihat dari keterkaitan prioritas pembangunan, kebijakan dan arah pembangunan yang akan dilaksanakan pada tahun anggaran 2025.

1.2. Dasar Hukum Penyusunan

Peraturan perundang-undangan yang menjadi rujukan dalam penyusunan Rencana Kerja Dinas Kesehatan Kabupaten Tapanuli Utara 2025 adalah :

1. Undang-Undang Nomor 7 Drt Tahun 1956 tentang Pembentukan Daerah Otonom Kabupaten-kabupaten dalam Lingkungan Propinsi Sumatera Utara Jo. Undang-Undang Nomor 15 Tahun 1964 tentang Pembentukan Kabupaten Dairi Jo. Undang-Undang Nomor 12 Tahun 1998 tentang Pembentukan Kabupaten Daerah Tingkat II Toba Samosir dan Kabupaten Daerah Tingkat II Mandailing Natal Jo. Undang-Undang Nomor 9 Tahun 2003 tentang Pembentukan Kabupaten Nias Selatan, Kabupaten Pakpak Bharat dan Kabupaten Humbang Hasundutan di Propinsi Sumatera Utara.;
2. Undang-Undang Nomor 17 Tahun 2003 tentang Keuangan Negara (Lembaran Negara Republik Indonesia Tahun 2003 Nomor 47, Tambahan Lembaran Negara Republik Indonesia Nomor 4286);
3. Undang-Undang Nomor 1 Tahun 2004 tentang Perbendaharaan Negara (Lembaran Negara Republik Indonesia Tahun 2004 Nomor 5, Tambahan Lembaran Negara Republik Indonesia Nomor 4355);
4. Undang-Undang Nomor 25 Tahun 2004 tentang Sistem Perencanaan Pembangunan Nasional (Lembaran Negara Republik Indonesia Tahun 2004 Nomor 104, Tambahan Lembaran Negara Republik Indonesia Nomor 4421);
5. Undang-Undang Nomor 33 Tahun 2004 tentang Perimbangan Keuangan Antara Pemerintah Pusat dan Pemerintah Daerah (Lembaran Negara Republik Indonesia Tahun 2004 Nomor 126, Tambahan Lembaran Negara Republik Indonesia Nomor 4438);
6. Undang-Undang Nomor 17 Tahun 2007 tentang Rencana Pembangunan Jangka Panjang Nasional Tahun 2005-2025 (Lembaran Negara Republik Indonesia Tahun 2007 Nomor 33, Tambahan Lembaran Negara Republik Indonesia Nomor 4700);
7. Undang-Undang Nomor 23 Tahun 2014 tentang Pemerintahan Daerah (Lembaran Negara Republik Indonesia Tahun 2014 Nomor 244,

- Tambahan Lembaran Negara Republik Indonesia Nomor 5587) sebagaimana telah diubah beberapa kali terakhir dengan Undang-Undang Nomor 9 Tahun 2015 tentang Perubahan Kedua Atas Undang-Undang Nomor 23 Tahun 2014 tentang Pemerintahan Daerah (Lembaran Negara Republik Indonesia Tahun 2015 Nomor 58, Tambahan Lembaran Negara Republik Indonesia Nomor 5679);
8. Undang-undang Nomor 11 Tahun 2020 Tentang Cipta Kerja;
 9. Peraturan Pemerintah Nomor 18 Tahun 2016 tentang Perangkat Daerah (Lembaran Negara Republik Indonesia Tahun 2016 Nomor 114, Tambahan Lembaran Negara Republik Indonesia Nomor 5864);
 10. Peraturan Pemerintah Nomor 15 Tahun 2010 tentang Penyelenggaraan Penataan Ruang (Lembaran Negara Republik Indonesia Tahun 2010 Nomor 21);
 11. Peraturan Pemerintah Nomor 2 Tahun 2018 tentang Standar Pelayanan Minimal (Lembaran Negara Republik Indonesia Tahun 2018 Nomor 2);
 12. Peraturan Pemerintah Nomor 17 Tahun 2017 tentang Sinkronisasi Proses Perencanaan dan Penganggaran Pembangunan Nasional;
 13. Peraturan Pemerintah Nomor 45 Tahun 2017 tentang Partisipasi Masyarakat Dalam Penyelenggaraan Pemerintahan Daerah;
 14. Peraturan Pemerintah Nomor 12 Tahun 2019 tentang Pengelolaan Keuangan Daerah;
 15. Peraturan Pemerintah Pengganti Undang-Undang Nomor 1 Tahun 2020 tentang Kebijakan Keuangan Negara dan Stabilitas Sistem Keuangan untuk Penanganan Pandemi Corona Virus Disease 2019 (Covid-19) dan/atau Dalam Rangka Menghadapi Ancaman yang Membahayakan Perekonomian Nasional dan/atau Stabilitas Sistem Keuangan;
 16. Peraturan Presiden Nomor 59 Tahun 2017 tentang Pelaksanaan Pencapaian Tujuan Pembangunan Berkelanjutan (Lembaran Negara Republik Indonesia Tahun 2017 Nomor 136);
 17. Peraturan Presiden Nomor 18 Tahun 2020 tentang Rencana Pembangunan Jangka Menengah Nasional Tahun 2020-2024 (Lembaran Negara Republik Indonesia Tahun 2020 Nomor 10);
 18. Keputusan Presiden Nomor 11 Tahun 2020 tentang Penetapan Kedaruratan Kesehatan Masyarakat Corona Virus Disiase;

19. Instruksi Presiden Nomor 4 Tahun 2020 tentang Refocussing Kegiatan, Relokasi Anggaran serta Pengadaan Barang dan Jasa Dalam Rangka Percepatan Penanganan Corona Virus Disease 2019 (Covid-19);
20. Peraturan Menteri Dalam Negeri Nomor 86 Tahun 2017 tentang Tata Cara Perencanaan, Pengendalian Dan Evaluasi Pembangunan Daerah, Tata Cara Evaluasi Rancangan Peraturan Daerah Tentang Rencana Pembangunan Jangka Panjang Daerah Dan Rencana Pembangunan Jangka Menengah Daerah, Serta Tata Cara Perubahan Rencana Pembangunan Jangka Panjang Daerah, Rencana Pembangunan Jangka Menengah Daerah, Dan Rencana Kerja Pemerintah Daerah (Berita Negara Republik Indonesia Tahun 2017 Nomor 1312);
21. Peraturan Menteri Dalam Negeri Nomor 7 Tahun 2018 tentang Pembuatan dan Pelaksanaan Kajian Lingkungan Hidup Strategis dalam Penyusunan Rencana Pembangunan Jangka Menengah Daerah (Berita Republik Indonesia Tahun 2018 Nomor 459);
22. Peraturan Menteri Dalam Negeri Nomor 100 Tahun 2018 tentang Penerapan Standard Pelayanan Minimal (Berita Negara Republik Indonseia Tahun 2018 Nomor 1540);
23. Peraturan Menteri Dalam Negeri Nomor 70 Tahun 2019 tentang Sistem Informasi Pemerintah Daerah(SIPD) (Berita Negara Republik Indonseia Tahun 2019 Nomor 1114);
24. Peraturan Menteri Dalam Negeri Nomor 90 Tahun 2019 tentang Klasifikasi, Kodefikasi dan Nomenklatur Perencanaan Pembangunan dan Keuangan Daerah (Berita Negara Republik Indonesia Tahun 2019 Nomor 1447);
25. Peraturan Menteri Dalam Negeri Nomor 77 Tahun 2020 tentang Pedoman Teknis Pengelolaan Keuangan Daerah 2021 (Berita Negara Republik Indonesia Tahun 2020 Nomor 1781);
26. Keputusan Menteri Perencanaan Pembangunan Nasional/Kepala Bappenas Nomor: KEP 42/M.PPN/HK/04/2020 Tanggal 9 April 2020 tentang Penetapan Perluasan Kabupaten/Kota Lokasi Fokus Intervensi Penurunan Stunting Terintegrasi Tahun 2021;
27. Keputusan Menteri Dalam Negeri Nomor 050-5889 Tahun 2021 tentang Hasil Verifikasi, Validasi dan Inventarisasi Pemutakhiran Klasifikasi, Kodefikasi dan Nomenklatur Perencanaan Pembangunan dan Keuangan Daerah;

28. Peraturan Daerah Provinsi Sumatera Utara Nomor 12 Tahun 2008 tentang Rencana Pembangunan Jangka Panjang Daerah (RPJPD) Provinsi Sumatera Utara Tahun 2005-2025 (Lembaran Daerah Provinsi Sumatera Utara Tahun 2008 Nomor 12);
29. Peraturan Daerah Provinsi Sumatera Utara Nomor 2 Tahun 2017 tentang Rencana Tata Ruang Wilayah Provinsi Sumatera Utara Tahun 2017-2037 (Lembaran Daerah Provinsi Sumatera Utara Tahun 2017 Nomor 2, Tambahan Lembaran Daerah Provinsi Sumatera Utara Nomor 33);
30. Peraturan Daerah Provinsi Sumatera Utara Nomor 5 Tahun 2019 tentang Rencana Pembangunan Jangka Menengah Daerah Provinsi Sumatera Utara Tahun 2019-2023 (Lembaran Daerah Provinsi Sumatera Utara Tahun 2019 Nomor 50);
31. Peraturan Daerah Kabupaten Tapanuli Utara Nomor 10 Tahun 2006 tentang Rencana Pembangunan Jangka Panjang Daerah (RPJPD) Kabupaten Tapanuli Utara Tahun 2005- 2025;
32. Peraturan Daerah Kabupaten Tapanuli Utara Nomor 03 Tahun 2017 tentang Rencana Tata Ruang Wilayah Kabupaten Tapanuli Utara Tahun 2017-2037;
33. Peraturan Daerah Kabupaten Tapanuli Utara Nomor 08 Tahun 2021 tentang Perubahan Atas Peraturan Daerah Kabupaten Tapanuli Utara Nomor 09 Tahun 2016 tentang Pembentukan Perangkat Daerah Kabupaten Tapanuli Utara;
34. Peraturan Bupati Tapanuli Utara Nomor 15 Tahun 2024 tentang Rencana Pembangunan Daerah Tahun 2025-2026.

1.3. Hubungan Antar Dokumen

Berdasarkan Undang-Undang Nomor 23 Tahun 2014 tentang Pemerintahan Daerah, Rencana Kerja Perangkat Daerah merupakan penjabaran dari Rencana Pembangunan Jangka Menengah Daerah yang berangkat dan disusun dari sebuah proses penjabaran atas visi, misi dan program Kepala Daerah. RPJMD berperan sebagai acuan dasar dalam menentukan arah kebijakan dan strategi pembangunan daerah yang pada intinya memuat mengenai arah kebijakan keuangan daerah, strategi pembangunan daerah, kebijakan umum dan program Perangkat Daerah, lintas Perangkat Daerah dan program kewilayahan disertai dengan rencana-rencana kerja dalam kerangka regulasi dan kerangka pendanaan

yang bersifat indikatif. Adapun Rencana Kerja merupakan penjabaran dari RPJMD yang memuat rancangan kerangka ekonomi daerah, prioritas pembangunan daerah serta rencana kerja dan pendanaan untuk jangka waktu 1 (satu) tahun yang disusun dengan berpedoman pada Rencana Kerja Pemerintah dan program strategis nasional yang ditetapkan oleh Pemerintah Pusat.

Sebagai suatu produk perencanaan, Rencana Kerja tidak dapat dipisahkan dengan dokumen perencanaan dan penganggaran lainnya. Rencana Kerja ini terintegrasi dan merupakan satu kesatuan dengan dokumen perencanaan lainnya baik di tingkat nasional maupun daerah, terutama dengan dokumen perencanaan yang dikeluarkan oleh pemerintah daerah. Adapun dokumen perencanaan tersebut meliputi (1) RPJPD, (2) RPD, (3) Renstra-OPD, (4) RKPD dan (5) Renja-OPD. Secara substansi, keberadaan Rencana Kerja dengan dokumen perencanaan tersebut membentuk keterkaitan yang bersifat hierarkis, yaitu dokumen dengan jangka waktu yang lebih panjang menjadi rujukan bagi dokumen dengan jangka waktu yang lebih pendek.

1.4. Maksud dan Tujuan

Penyusunan Rencana Kerja Kabupaten Tapanuli Utara Tahun 2025 dimaksudkan sebagai upaya melakukan penyesuaian atas perkembangan yang tidak sesuai dengan asumsi prioritas pembangunan daerah, kerangka ekonomi daerah dan keuangan daerah, rencana program dan kegiatan tahun 2025.

Adapun tujuan penyusunan Rencana Kerja Tahun 2025 adalah :

1. Menjadi acuan untuk penyusunan Kebijakan Umum APBD (KUA) dan Prioritas dan Plafon Anggaran Sementara (PPAS) Kabupaten Tapanuli Utara Tahun 2025;
2. Tersedianya acuan untuk penyusunan Anggaran Pendapatan dan Belanja Daerah (APBD) Kabupaten Tapanuli Utara Tahun 2025.

1.5. Sistematika Penulisan

Sistematika penulisan Renja OPD Dinas Kesehatan Kabupaten Tapanuli Utara terdiri dari :

BAB I Pendahuluan yang berisi Latar Belakang, Landasan Hukum, Maksud dan Tujuan, Sistematika Penulisan

Bab II Evaluasi Pelaksanaan Renja OPD Tahun Lalu yang berisi Evaluasi Pelaksanaan Renja OPD Tahun lalu dan Capaian Renstra OPD, Analisis Kinerja Pelayanan OPD, Isu-isu Penting Penyelenggaraan Tugas dan Fungsi OPD, Review Terhadap Rancangan Awal RKPD, Penelaahan Usulan Program dan Kegiatan

Bab III Tujuan, Sasaran, Program dan Kegiatan yang berisi Telaahan terhadap Kebijakan Nasional, Tujuan dan Sasaran Renja OPD, Program dan Kegiatan.

Bab IV Rencana Kerja dan Pendanaan

Bab V Penutup.

BAB II

EVALUASI PELAKSANAAN RENJA SKPD TAHUN LALU

2.1 Evaluasi Pelaksanaan Renja SKPD Tahun lalu dan Capaian Renstra SKPD

Program dan kegiatan yang dilaksanakan Dinas Kesehatan Kabupaten Tapanuli Utara tahun 2023, sesuai dengan tugas pokok dan fungsi yang telah ditetapkan dalam APBD adalah :

I PROGRAM PENUNJANG URUSAN PEMERINTAHAN DAERAH KAB/KOTA

a Perencanaan, Penganggaran, dan Evaluasi Kinerja Perangkat Daerah

- 1 Penyusunan Dokumen Perencanaan Perangkat Daerah
- 1 Koordinasi dan Penyusunan Dokumen RKA- SKPD
- 2 Koordinasi dan Penyusunan Dokumen Perubahan RKA-SKPD
- 3 Koordinasi dan Penyusunan DPA-SKPD
- 4 Koordinasi dan Penyusunan Perubahan DPA- SKPD
- 5 Koordinasi dan Penyusunan Laporan Capaian Kinerja dan Ikhtisar Realisasi Kinerja SKPD
- 6 Evaluasi Kinerja Perangkat Daerah
Rapat koordinasi lintas program dan lintas sektor (rapat gabungan antara p2p, kesmas dan yankes)

b Administrasi Keuangan Perangkat Daerah

- 1 Penyediaan Gaji dan Tunjangan ASN
- 2 Pelaksanaan Penatausahaan dan Pengujian/Verifikasi Keuangan SKPD
- 3 Koordinasi dan Penyusunan Laporan Keuangan Akhir Tahun SKPD

c Administrasi Barang Milik Daerah pada Perangkat Daerah

- 1 Penatausahaan Barang Milik Daerah pada SKPD

d Administrasi Umum Perangkat Daerah

- 1 Penyediaan Komponen Instalasi Listrik/Penerangan Bangunan Kantor
- 2 Penyediaan Peralatan dan Perlengkapan Kantor
- 3 Penyediaan Peralatan Rumah Tangga
- 4 Penyediaan Barang Cetak dan Penggandaan
- 5 Penyediaan Bahan Bacaan dan Peraturan Perundang-undangan
- 6 Fasilitasi Kunjungan Tamu
- 7 Penyelenggaraan Rapat Koordinasi dan Konsultasi SKPD

e Pengadaan Barang Milik Daerah Penunjang Urusan Pemerintah Daerah

- 1 Pengadaan Mebel
- 2 Pengadaan Peralatan dan Mesin

f Penyediaan Jasa Penunjang Urusan Pemerintahan Daerah

- 1 Penyediaan Jasa Komunikasi, Sumber Daya Air dan Listrik
- 2 Penyediaan Jasa Pelayanan Umum Kantor

g Pemeliharaan Barang Milik Daerah Penunjang Urusan Pemerintahan Daerah

- 1 Penyediaan Jasa Pemeliharaan, Biaya Pemeliharaan, Pajak, dan Perizinan Kendaraan Dinas Operasional atau Lapangan
- 2 Pemeliharaan/Rehabilitasi Gedung Kantor dan Bangunan Lainnya
- 3 Pemeliharaan/Rehabilitasi Sarana dan Prasarana Pendukung Gedung Kantor atau Bangunan Lainnya

h Pelayanan dan Penunjang Pelayanan BLUD

- 1 Pelayanan dan Penunjang Pelayanan BLUD

II PROGRAM PEMENUHAN UPAYA KESEHATAN PERORANGAN DAN UPAYA KESEHATAN MASYARAKAT

a Penyediaan Fasilitas Pelayanan Kesehatan untuk UKM dan UKP Kewenangan Daerah Kabupaten/Kota

- 1 Pembangunan Fasilitas Kesehatan Lainnya
- 2 Pengadaan Alat Kesehatan/Alat Penunjang Medik Fasilitas Pelayanan Kesehatan
- 3 Pengadaan Obat, Vaksin
- 4 Pengadaan Bahan Habis Pakai
- 5 Distribusi Alat Kesehatan, Obat, Vaksin, Bahan Medis Habis Pakai (BMHP), Makanan dan Minuman ke Puskesmas serta Fasilitas Kesehatan Lainnya

b Penyediaan Layanan Kesehatan untuk UKM dan UKP Rujukan Tingkat Daerah Kabupaten/Kota

- 1 Pengelolaan Pelayanan Kesehatan Ibu Hamil
- 2 Pengelolaan Pelayanan Kesehatan Ibu Bersalin
- 3 Pengelolaan Pelayanan Kesehatan Bayi Baru Lahir
- 4 Pengelolaan Pelayanan Kesehatan Balita
- 5 Pengelolaan Pelayanan Kesehatan Usia Produktif
- 6 Pengelolaan Pelayanan Kesehatan Usia Lanjut
- 7 Pengelolaan Pelayanan Kesehatan Penderita Hipertensi
- 8 Pengelolaan Pelayanan Kesehatan Penderita Diabetes Mellitus
- 9 Pengelolaan Pelayanan Kesehatan Orang Dengan Gangguan Jiwa Berat
- 10 Pengelolaan Pelayanan Kesehatan Orang Terduga Tuberkulosis
- 11 Pengelolaan Pelayanan Kesehatan Orang dengan Risiko Terinfeksi HIV
- 12 Pengelolaan Pelayanan Kesehatan Gizi Masyarakat
- 13 Pengelolaan Pelayanan Kesehatan Kerja dan Olah raga
- 14 Pengelolaan Pelayanan Kesehatan Lingkungan
- 15 Pengelolaan Pelayanan Promosi Kesehatan
- 16 Pengelolaan Surveilans Kesehatan
- 17 Pengelolaan Upaya Pelayanan Khusus
- 18 Pelayanan Kesehatan Penyakit Menular dan Tidak Menular
- 19 Pengelolaan Jaminan Kesehatan Masyarakat
- 20 Penyelenggaraan Kabupaten /Kota Sehat
- 21 Operasional Pelayanan Fasilitas Kesehatan Lainnya (Dukungan Manajemen BOK Kab dan BOK Puskesmas)
- 21 Pelaksanaan Akreditasi Fasilitas Kesehatan di Kabupaten/Kota

c Penyelenggaraan Sistem Informasi Kesehatan secara Terintegrasi

- 1 Pengelolaan Data dan Informasi Kesehatan
- 2 Pengelolaan Sistem Informasi Kesehatan

D Penerbitan Izin Rumah Sakit Kelas C, D dan Fasilitas Pelayanan Kesehatan Tingkat Daerah Kabupaten/Kota

- 1 Peningkatan Mutu Pelayanan Fasilitas Kesehatan (DAU)
- 2 Penyiapan Perumusan dan Pelaksanaan Pelayanan Kesehatan Rujukan

III PROGRAM PENINGKATAN KAPASITAS SUMBER DAYA MANUSIA KESEHATAN

A Pemberian Izin Praktik Tenaga Kesehatan di Wilayah Kabupaten/Kota

- 1 Pengendalian Perizinan Praktik Tenaga Kesehatan
- 2 Pembinaan dan Pengawasan Tenaga Kesehatan serta Tindak Lanjut Perizinan Praktik Tenaga Kesehatan

B Perencanaan Kebutuhan dan Pendayagunaan Sumberdaya Manusia Kesehatan untuk UKP dan UKM di Wilayah Kabupaten/Kota

- 1 Perencanaan dan Distribusi serta Pemerataan Sumber Daya Manusia

- Kesehatan
- 2 Pemenuhan Kebutuhan Sumber Daya Manusia Kesehatan sesuai Standar
 - 3 Pembinaan dan Pengawasan Sumber Daya Manusia Kesehatan
- C Pengembangan Mutu dan Peningkatan Kompetensi Teknis Sumber Daya Manusia Kesehatan Tingkat Daerah Kabupaten/Kota**
- 1 Pengembangan Mutu dan Peningkatan Kompetensi Teknis Sumber Daya Manusia Kesehatan Tingkat Daerah Kabupaten/Kota
- IV PROGRAM SEDIAAN FARMASI, ALAT KESEHATAN DAN MAKANAN MINUMAN**
- a Pemberian Izin Apotek, Toko Obat, Toko Alat Kesehatan dan Optikal, Usaha Mikro Obat Tradisional (UMOT)**
- 1 Penyediaan dan Pengelolaan Data Perizinan dan Tindak Lanjut Pengawasan Izin Apotek, Toko Obat, Toko Alat Kesehatan, dan Optikal, Usaha Mikro Obat Tradisional (UMOT)
- b Pemberian Sertifikat Produksi untuk Sarana Produksi Alat Kesehatan Kelas 1 tertentu dan Perbekalan Kesehatan Rumah Tangga Kelas 1 Tertentu Perusahaan Rumah Tangga**
- 1 Pengendalian dan Pengawasan serta tindak lanjut Pengawasan Sertifikat Produksi Alat Kesehatan Kelas 1 Tertentu dan PKRT Kelas 1 Tertentu Perusahaan Rumah Tangga
 - 2 Pengendalian dan Pengawasan serta Tindak Lanjut Pengawasan Perbekalan Kesehatan Rumah Tangga Kelas 1 Tertentu Perusahaan Rumah Tangga
- c Penerbitan Sertifikat Produksi Pangan Industri Rumah Tangga dan Nomor P-IRT sebagai Izin Produksi, untuk Produk Makanan Minuman Tertentu yang dapat Diproduksi oleh Industri Rumah Tangga**
- 1 Pengendalian dan Pengawasan serta Tindak Lanjut Pengawasan Sertifikat Produksi Pangan Industri Rumah Tangga dan Nomor P-IRT sebagai Izin Produksi, untuk Produk Makanan Minuman Tertentu yang dapat Diproduksi oleh Industri Rumah Tangga
- d Penerbitan Sertifikat Laik Higiene Sanitasi Tempat Pengelolaan Makanan (TPM) antara lain Jasa Boga, Rumah Makan/Restoran dan Depot Air Minum (DAM)**
- 1 Pengendalian dan Pengawasan serta Tindak Lanjut Pengawasan Penerbitan Sertifikat Laik Higiene Sanitasi Tempat Pengelolaan Makanan (TPM) antara lain Jasa Boga, Rumah Makan/Restoran dan Depot Air Minum (DAM)
- e Penerbitan Stiker Pembinaan Pada Makanan Jajanan dan Sentra Makanan Jajanan**
- 1 Pengendalian dan Pengawasan serta Tindak Lanjut Penerbitan Stiker Pembinaan pada Makanan Jajanan dan Sentra Makanan Jajanan
- f Pemeriksaan dan Tindak Lanjut Hasil Pemeriksaan Post Market pada Produksi dan Produk Makanan Minuman Industri Rumah Tangga**
- 1 Pemeriksaan Post Market pada Produk Makanan- Minuman Industri Rumah Tangga yang Beredar dan Pengawasan serta Tindak Lanjut Pengawasan (DAU) BOK Pengawasan Obat dan Makanan
- V PROGRAM PEMBERDAYAAN MASYARAKAT BIDANG KESEHATAN**
- a Advokasi, Pemberdayaan, Kemitraan, Peningkatan Peran serta Masyarakat dan Lintas Sektor Tingkat Daerah Kabupaten/Kota**
- 1 Peningkatan Upaya Promosi Kesehatan, Advokasi, Kemitraan dan Pemberdayaan Masyarakat

Hasil evaluasi lebih rinci pelaksanaan Renja OPD Tahun 202 dan perkiraan capaian OPD tahun 2023 yang mengacu pada APBD Kabupaten Tapanuli Utara Tahun 2023, disajikan dalam dengan format tabel Rekapitulasi

Evaluasi Hasil Pelaksanaan Renja OPD dan Pencapaian Renstra OPD Tahun 2023 Kabupaten Tapanuli Utara (Lampiran Tabel Rekapitulasi Evaluasi Hasil Pelaksanaan Renja OPD dan Pencapaian Renstra OPD s/d Tahun 2023 Kabupaten Tapanuli Utara Provinsi Sumatera Utara terlampir).

Tabel TC. 29

Tabel TC-29
Rekapitulasi Evaluasi Hasil Pelaksanaan Renja Perangkat Daerah dan Pencapaian Renstra Perangkat daerah s/d Tahun 2023
Kabupaten Tapanuli Utara

| Kode | Usuran/Bidang Usuran Pemerintah Daerah dan Program/ Kegiatan | Indikator Kinerja Program(outcome)/ Kegiatan(output) | Target Kinerja Capaian Program (Renstra PD Pada Tahun 2024) | | Realisasi Capaian Kinerja Renstra PD s.d Renja PD Tahun Lalu (2021) | | Target dan Realisasi Kinerja Program dan Kegiatan Tahun 2022 | | | | | | Target Program dan Kegiatan (Renja 2023) | | | Perkiraan Realisasi Capaian Target Renstra Perangkat Daerah s/d 2023 | | | | | | | |
|-----------------|---|---|---|------------------|---|------------------------|--|----------------|-----------------------|--|------------------|-----------------------|--|------------------|--------|--|---|-----------------|--|------------------|-----------------|--------------|---|
| | | | | | | | Target Kinerja dan Anggaran Renja PD Tahun Berjalan (2022) yang dievaluasi | | | Realisasi Capaian Kinerja dan Anggaran Renja PD Tahun 2022 | | | | | | Tingkat Realisasi (%) | Realisasi Capaian Program dan Kegiatan s/d Tahun 2023 | | Tingkat Capaian Realisasi Target Renstra | | | | |
| | | | | | | | K | Satuan | Rp. | K | Satuan | Rp. | K | Satuan | Rp. | K | Satuan | Rp. | K | Satuan | Rp. | K | |
| 1.02.01 | PROGRAM PENUNJANG URUSAN PEMERINTAHAN DAERAH KABUPATEN/KOTA | Cakupan Layanan Penunjang Pemerintahan Daerah Terlaksana | 100 | persen | 281,801,533,296 | 100 | persen | 61,499,175,627 | 100 | persen | 65,352,468,696 | 100 | persen | 64,924,433,607 | 863 | 100 | persen | 100,098,243,736 | 100 | persen | 191,299,934,080 | 100 | K |
| 1.02.01.2.01 | Perencanaan, Penganggaran, dan Evaluasi Kinerja Perangkat Daerah | Jumlah dokumen perencanaan, penganggaran, evaluasi kinerja Perangkat Daerah yang diselenggarakan | 18 dok, 15 lap | Dokumen, Laporan | 382,097,900 | 10 | dokumen, laporan | 97618000 | 4 dok, 3 lap | dokumen, laporan | 66957000 | 4 dok, 3 lap | dokumen, laporan | Rp66,575,000 | 99.43 | 5 dok, 2 lap | dokumen, laporan | 323640000 | 13 dok, 21 lap | dokumen, laporan | 231150000 | 5 dok, 6 lap | |
| 1.02.01.2.01.01 | Penyusunan Dokumen Perencanaan Perangkat Daerah | Jumlah Dokumen Perencanaan Perangkat Daerah yang disusun | 10 | Dokumen | 104,800,000 | 4 | Dokumen | 7208000 | 4 | Dokumen | Rp25,950,000 | 4 | Dokumen | Rp25,588,000 | 100.00 | 1 | Dokumen | 64800000 | 9 | Dokumen | 58746000 | 90 | |
| 1.02.01.2.01.02 | Koordinasi dan Penyusunan Dokumen RKA- SKPD | Jumlah Dokumen RKA-SKPD dan Laporan Hasil Koordinasi Penyusunan Dokumen RKA-SKPD | 2 | Dokumen | 10,000,000 | 0 | Dokumen | 0 | 0 | Dokumen | 0 | 0 | Dokumen | 0 | - | 1 | Dokumen | 5000000 | 1 | Dokumen | 0 | 50 | |
| 1.02.01.2.01.03 | Koordinasi dan Penyusunan Dokumen Perubahan RKA-SKPD | Jumlah Dokumen Perubahan RKA-SKPD dan Laporan Hasil Koordinasi Penyusunan Dokumen Perubahan RKA-SKPD | 2 | Dokumen | 10,000,000 | 0 | Dokumen | 0 | 0 | Dokumen | 0 | 0 | Dokumen | 0 | - | 1 | Dokumen | 5000000 | 1 | Dokumen | 0 | 50 | |
| 1.02.01.2.01.04 | Koordinasi dan Penyusunan DPA-SKPD | Jumlah Dokumen DPA-SKPD dan Laporan Hasil Koordinasi Penyusunan Dokumen DPA-SKPD | 2 | Dokumen | 10,000,000 | 0 | Dokumen | 0 | 0 | Dokumen | 0 | 0 | Dokumen | 0 | - | 1 | Dokumen | 5000000 | 1 | Dokumen | 0 | 50 | |
| 1.02.01.2.01.05 | Koordinasi dan Penyusunan Perubahan DPA- SKPD | Jumlah Dokumen Perubahan DPA-SKPD dan Laporan Hasil Koordinasi Penyusunan Dokumen Perubahan DPA-SKPD | 2 | Dokumen | 10,000,000 | 0 | Dokumen | 0 | 0 | Dokumen | 0 | 0 | Dokumen | 0 | - | 1 | Dokumen | 5000000 | 1 | Dokumen | 0 | 50 | |
| 1.02.01.2.01.06 | Koordinasi dan Penyusunan Laporan Capaian Kinerja dan Ikhtisar Realisasi Kinerja SKPD | Jumlah Laporan Capaian Kinerja dan Ikhtisar Realisasi Kinerja SKPD dan Laporan Hasil Koordinasi Penyusunan Laporan Capaian Kinerja dan Ikhtisar Realisasi Kinerja SKPD yang disusun | 5 | Laporan | 34,507,900 | 2 | Laporan | 7500000 | 1 | Laporan | Rp6,057,000 | 1 | Laporan | Rp6,057,000 | 100.00 | 1 | Laporan | 5000000 | 4 | Laporan | 19614000 | 80 | |
| 1.02.01.2.01.07 | Evaluasi Kinerja Perangkat Daerah | Jumlah Laporan Evaluasi Kinerja Perangkat Daerah yang disusun | 10 | Laporan | 202,790,000 | 4 | Laporan | 82910000 | 2 | Laporan | Rp34,950,000 | 2 | Laporan | Rp34,930,000 | 100.00 | 2 | Laporan | 233840000 | 8 | Laporan | 152790000 | 80 | |
| 1.02.01.2.02 | Administrasi Keuangan Perangkat Daerah | Jumlah Dokumen Laporan Realisasi Anggaran | 3745 org, 5 lap, 5 dok | org, lap, dok | 247,339,193,600 | 1430 org, 2 lap, 2 dok | org, lap, dok | 56895165788 | 745 org, 1 lap, 1 dok | org, lap, dok | Rp55,519,853,639 | 745 org, 1 lap, 1 dok | org, lap, dok | Rp55,230,080,214 | 100.00 | 746 Org, 3 dok, 1 lap | dokumen | 92649776354 | #VALUE! | dokumen | 167645099641 | #VALUE! | |
| 1.02.01.2.02.01 | Penyediaan Gaji dan Tunjangan ASN | Jumlah Orang yang menerima Gaji dan Tunjangan ASN | 3,725 | orang | 123,959,386,000 | 1,490 | orang | 56405264388 | 745 | orang | Rp55,189,722,639 | 745 | orang | Rp54,907,399,174 | 100.00 | 745 | Orang/bulan | 92320259954 | 2,980 | Orang/bulan | 166502386201 | 80 | |
| 1.02.01.2.02.03 | Pelaksanaan Penatausahaan dan Pengujian/Verifikasi Keuangan SKPD | Jumlah laporan Penatausahaan dan Pengujian/Verifikasi Keuangan SKPD yang terlaksana | 5 | Laporan | 122,557,325,200 | 2 | Laporan | 477901600 | 1 | Laporan | Rp324,131,200 | 1 | Laporan | Rp316,681,240 | 100.00 | 12 | Dokumen | 324516400 | 15 | Dokumen | 1118714040 | 300 | |
| 1.02.01.2.02.05 | Koordinasi dan Penyusunan Laporan Keuangan Akhir Tahun SKPD | Jumlah dokumen Keuangan Akhir Tahun SKPD dan Laporan Hasil Koordinasi Penyusunan Laporan Keuangan Akhir Tahun SKPD | 5 | Dokumen | 822,482,400 | 2 | Dokumen | 11999800 | 1 | Dokumen | Rp5,999,800 | 1 | Dokumen | Rp5,999,800 | 100.00 | 1 | Laporan | 5000000 | 4 | Laporan | 23999400 | 80 | |
| 1.02.01.2.03 | Administrasi Barang Milik Daerah pada Perangkat Daerah | Jumlah Laporan Aset Barang Milik Daerah | 5 | Laporan | 480,018,800 | 2 | Laporan | 59999900 | 1 | Laporan | 80000000 | 1 | Laporan | 79560000 | 100.00 | 2 | Laporan | 80000000 | 5 | Laporan | 219559900 | 100 | |
| 1.02.01.2.03.06 | Penatausahaan barang milik daerah pada SKPD | "Jumlah Laporan Penatausahaan Barang Milik Daerah pada SKPD" | 5 | Laporan | 480,018,800 | 2 | Laporan | 59999900 | 1 | Laporan | Rp80,000,000 | 1 | Laporan | Rp79,560,000 | 100.00 | 2 | Laporan | 80000000 | 5 | Laporan | 219559900 | 100 | |
| 1.02.01.2.05 | Administrasi Kepegawaian Perangkat Daerah | Jumlah Dokumen Administrasi Kepegawaian yang diselenggarakan | 5 | Dokumen | 158,875,500 | 2 | Dokumen | 102955500 | 1 | Dokumen | 45000000 | 1 | Dokumen | 44529145 | 100.00 | 0 | - | - | 0 | - | 192484645 | 60 | |
| 1.02.01.2.05.04 | Koordinasi dan Pelaksanaan Sistem Informasi Kepegawaian | Jumlah Dokumen Hasil Koordinasi dan Pelaksanaan Sistem Informasi Kepegawaian | 5 | Dokumen | 158,875,500 | 2 | Dokumen | 102955500 | 1 | Dokumen | Rp45,000,000 | 1 | Dokumen | Rp44,529,145 | 100.00 | 0 | - | - | 3 | - | 192484645 | 60 | |

| | | | | | | | | | | | | | | | | | | | | | | | |
|-----------------|---|---|---------------------|-----------------|----------------|---------------------|-------------|-------------|-----|-------------|------------------|-----|-------------|------------------|-------------|----------------------------------|-----------------|-------------|---------------------|-------------|-----------------|-------------|---------|
| 1.02.01.2.06 | Administrasi Umum Perangkat Daerah | Jumlah dokumen penyelenggaraan administrasi umum perangkat daerah | | paket, dok, lap | | | | | | | | | | | | 34 paket, 45 dokumen, 42 laporan | paket, dok, lap | 396986200 | | | paket, dok, lap | 0 | #DIV/0! |
| 1.02.01.2.06.01 | Penyediaan Komponen Instalasi Listrik/Penerangan Bangunan Kantor | "Jumlah Paket Komponen Instalasi Listrik/Penerangan Bangunan Kantor yang Disediakan" | 15 | paket | 233,369,000 | 2 | paket | 65369000 | 1 | paket | Rp28,000,000 | 1 | paket | Rp21,288,300 | 100.00 | 9 | Paket | 35000000 | 12 | Paket | 114657300 | 80 | |
| 1.02.01.2.06.02 | Penyediaan Peralatan dan Perlengkapan Kantor | "Jumlah Paket Peralatan dan Perlengkapan Kantor yang Disediakan" | 50 | paket | 277,936,600 | 2 | paket | 64995800 | 33 | paket | Rp75,197,100 | 33 | paket | Rp75,176,400 | 100.00 | 12 | Paket | 60980100 | 47 | Paket | 215369300 | 94 | |
| 1.02.01.2.06.03 | Penyediaan Peralatan Rumah Tangga | "Jumlah Paket Peralatan Rumah Tangga yang Disediakan" | 40 | paket | 164,967,800 | 2 | paket | 53978600 | 17 | paket | Rp35,160,400 | 17 | paket | Rp34,891,975 | 100.00 | 7 | Paket | 30003000 | 26 | Paket | 124030975 | 65 | |
| 1.02.01.2.06.05 | Penyediaan Barang Cetak dan Penggandaan | "Jumlah Paket Barang Cetak dan Penggandaan yang Disediakan" | 15 | paket | 197,004,400 | 2 | paket | 43984500 | 7 | paket | Rp45,010,600 | 7 | paket | Rp45,005,125 | 100.00 | 6 | Paket | 51006100 | 15 | Paket | 134000225 | 100 | |
| 1.02.01.2.06.06 | Penyediaan Bahan Bacaan dan Peraturan Perundang-undangan | Jumlah Dokumen Bahan Bacaan dan Peraturan Perundang-undangan yang Disediakan | 10 | dokumen | 30,967,800 | 4 | dokumen | 8375000 | 2 | dokumen | Rp4,990,000 | 2 | dokumen | Rp4,940,000 | 100.00 | 2 | Dokumen | 10000000 | 8 | Dokumen | 18305000 | 80 | |
| 1.02.01.2.06.08 | Fasilitasi Kunjungan Tamu (Makanan dan Minuman) | Jumlah Laporan Fasilitasi Kunjungan Tamu | 2130 | Laporan | 262,514,000 | 852 | Laporan | 91880500 | 426 | Laporan | Rp42,476,000 | 426 | Laporan | Rp42,467,000 | 100.00 | 12 | Laporan | 29997000 | 1,290 | Laporan | 176823500 | 60.56338028 | |
| 1.02.01.2.06.09 | Penyelenggaraan Rapat Koordinasi dan Konsultasi SKPD | "Jumlah Laporan Penyelenggaraan Rapat Koordinasi dan Konsultasi SKPD" | 200 | Laporan | 906,473,300 | 20 | Laporan | 318161496 | 50 | Laporan | Rp134,975,000 | 50 | Laporan | Rp133,428,850 | 100.00 | 30 | Laporan | 180000000 | 100 | Laporan | 586565346 | 50 | |
| 1.02.01.2.07 | Pengadaan Barang Milik Daerah Penunjang Urusan Pemerintah Daerah | Jumlah dokumen pengadaan barang milik daerah penunjang urusan Pemerintah Daerah | 207 | 0 | 1170877400 | 0 | unit | 0 | 77 | unit | 258677400 | 69 | unit | 217466450 | 89.61 | 60 | unit | 150000000 | 129 | 0 | | | |
| 1.02.01.2.07.05 | Pengadaan Mebel | Jumlah Paket Mebel yang Disediakan | 157 | unit | 480,000,000 | 0 | unit | 0 | 62 | unit | Rp80,000,000 | 54 | unit | Rp45,059,600 | 87.10 | 56 | Unit | 100000000 | 110 | Unit | 125059600 | 70.06369427 | |
| 1.02.01.2.07.06 | Pengadaan Peralatan dan Mesin Lainnya | "Jumlah Unit Peralatan dan Mesin Lainnya yang Disediakan" | 50 | unit | 690,877,400 | 0 | unit | 0 | 15 | unit | Rp178,677,400 | 15 | unit | Rp172,406,850 | 100.00 | 4 | Unit | 50000000 | 19 | Unit | 351084250 | 38 | |
| 1.02.01.2.08 | Penyediaan Jasa Penunjang Urusan Pemerintahan Daerah | Jumlah laporan penunjang umum yang diselenggarakan | 77 | 0 | 29092497407 | 26 | Laporan | 3906508350 | 17 | Laporan | 8460383657 | 17 | Laporan | 8385301694 | 100.00 | 583 | Laporan | 5773352450 | 626 | Laporan | 20752193701 | 812.987013 | |
| 1.02.01.2.08.02 | Penyediaan Jasa Komunikasi, Sumber Daya Air dan Listrik | Jumlah Laporan Penyediaan Jasa Komunikasi, Sumber Daya Air dan Listrik yang Disediakan | 60 | Laporan | 2,225,720,548 | 24 | Laporan | 316008350 | 12 | Laporan | Rp346,606,798 | 12 | Laporan | Rp344,698,309 | 100.00 | 12 | Laporan | 297342850 | 48 | Laporan | 1007313457 | 80 | |
| 1.02.01.2.08.04 | Penyediaan Jasa Pelayanan Umum Kantor | Jumlah Laporan Penyediaan Jasa Pelayanan Umum Kantor yang Disediakan | 17 | Laporan | 26,866,776,859 | 2 | Laporan | 3590500000 | 5 | Laporan | Rp8,113,776,859 | 5 | Laporan | Rp8,040,603,385 | 100.00 | 4 | Laporan | 5476009600 | 11 | Laporan | 19744880244 | 64.70588235 | |
| 1.02.01.2.09 | Pemeliharaan Barang Milik Daerah Penunjang Urusan Pemerintahan Daerah | Jumlah unit Barang Milik Daerah yang dipelihara | 425 | 0 | 2810250089 | 106 | unit | 436928089 | 187 | unit | 921597000 | 176 | 0 | 900921104 | 273.8095238 | 53 | unit | 624488732 | 335 | unit | 2259446193 | 78.82352941 | |
| 1.02.01.2.09.02 | Penyediaan Jasa Pemeliharaan, Biaya Pemeliharaan, Pajak dan Perizinan Kendaraan Dinas Operasional atau Lapangan | Jumlah Kendaraan Perorangan Dinas atau Kendaraan Dinas Jabatan yang Dipelihara dan Dibawakan Pakainya | 210 | Unit | 2,368,578,889 | 84 | Unit | 367230489 | 42 | Unit | Rp806,608,400 | 31 | Unit | Rp785,932,504 | 73.81 | 42 | Unit | 474997832 | 157 | Unit | 1959771393 | 74.76190476 | |
| 1.02.01.2.09.09 | Pemeliharaan/Rehabilitasi Gedung Kantor dan Bangunan Lainnya | Jumlah Sarana dan Prasarana Gedung Kantor atau Bangunan Lainnya yang Dipelihara/Direhabilitasi | 15 | Unit | 243,748,800 | 6 | Unit | 41734400 | 1 | Unit | Rp41,999,400 | 1 | Unit | Rp41,999,400 | 100.00 | 3 | Unit | 75000000 | 10 | Unit | 125733200 | 66.66666667 | |
| 1.02.01.2.09.11 | Pemeliharaan/Rehabilitasi Sarana dan Prasarana Pendukung Gedung Kantor atau Bangunan Lainnya | Jumlah Sarana dan Prasarana Gedung Kantor atau Bangunan Lainnya yang Dipelihara/Direhabilitasi | 200 | unit | 197,922,400 | 16 | unit | 27963200 | 144 | unit | Rp72,989,200 | 144 | unit | Rp72,989,200 | 100.00 | 8 | Unit | 74490900 | 168 | Unit | 173941600 | 84 | |
| 1 02 01 2.10 | Peningkatan Pelayanan BLUD | Jumlah FKTP yang BLUD | 4 | unit | 367,722,600 | 0 | unit | 0 | | | | | | | | 2 | Unit Kerja | 100000000 | 2 | Unit Kerja | 0 | 50 | |
| 1 02 01 2.10 01 | Pelayanan dan Penunjang Pelayanan BLUD | FKTP yang BLUD | 4 | unit | 367,722,600 | 0 | unit | 0 | 0 | unit | Rp167,722,600 | 0 | unit | Rp151,773,016 | 0.00 | 2 | Unit Kerja | 100000000 | 2 | Unit Kerja | 319495616 | 50 | |
| 1.02.02 | PROGRAM PEMENUHAN UPAYA KESEHATAN PERORANGAN DAN UPAYA KESEHATAN MASYARAKAT | Persentase masyarakat yang mendapat pelayanan kesehatan | 100 | persen | | 100 | persen | | 100 | persen | | | | | | 100 | persen | | 300 | persen | 0 | 300 | |
| 1.02.02.2.01 | Penyediaan Fasilitas Pelayanan Kesehatan untuk UKM dan UKP Kewenangan Daerah Kabupaten/Kota | Jumlah fasilitas pelayanan kesehatan untuk UKM dan UKP Kewenangan Daerah Kabupaten/kota yang tersedia | 600 unit, 474 paket | unit, paket | 56,896,220,657 | 281 unit, 167 paket | unit, paket | 14817344693 | | unit, paket | Rp12,127,523,000 | | unit, paket | Rp10,357,784,060 | 100.00 | 161 unit, 254 paket | unit, paket | 20245361000 | 440 paket, 555 unit | unit, paket | 37302651753 | #VALUE! | |
| 1.02.02.2.01.13 | Pengadaan Prasarana dan Pendukung Fasilitas Pelayanan Kesehatan | Jumlah Tersedianya Prasarana Fasilitas Pelayanan Kesehatan | 400 | unit | 6,086,017,200 | 281 | unit | 3955794284 | 80 | unit | Rp719,248,000 | 80 | unit | Rp646,598,000 | 100.00 | 4 | unit | 1690000000 | 365 | unit | 5321640284 | 91.25 | |

| | | | | | | | | | | | | | | | | | | | | | | |
|-----------------|--|--|---------|---------|----------------|---------|---------|------------|-------|---------|-----------------|---------|---------|-----------------|--------|-------|---------|-------------|---------|---------|-------------|-------------|
| 1.02.02.2.01.14 | Pengadaan Alat Kesehatan/Alat Penunjang Medik Fasilitas Pelayanan Kesehatan | Jumlah Tersedianya Alat Kesehatan/Alat Penunjang Medik Fasilitas Pelayanan Kesehatan | 400 | paket | 27,479,214,464 | 139 | paket | 5560256296 | 70 | paket | Rp7,060,866,000 | 70 | paket | Rp5,981,728,670 | 100.00 | 157 | paket | 14102085000 | 366 | paket | 18602850966 | 91.5 |
| 1.02.02.2.01.16 | Pengadaan Obat, Vaksin | Jumlah Tersedianya Obat dan Vaksin | 5 | paket | 13,718,025,493 | 2 | paket | 4881925413 | 1 | paket | Rp1,950,997,000 | 1 | paket | Rp1,729,343,750 | 100.00 | 1 | paket | 1940783000 | 4 | paket | 8562266163 | 80 |
| 1.02.02.2.01.17 | Pengadaan Bahan Habis Pakai | Jumlah Tersedianya Bahan Habis Pakai | 5 | paket | 8,589,203,000 | 2 | paket | 74404250 | 1 | paket | Rp2,152,574,000 | 1 | paket | Rp1,781,360,640 | 100.00 | 1 | paket | 4062070000 | 4 | paket | 4008338890 | 80 |
| 1.02.02.2.01.21 | Distribusi Alat Kesehatan, Obat, Vaksin, Bahan Medis Habis Pakai (BMHP), Makanan dan Minuman ke Puskesmas serata Fasilitas Kesehatan Lainnya | Jumlah Terlaksananya Distribusi Alat Kesehatan, Obat, Vaksin, Bahan Medis Habis Pakai (BMHP), Makanan dan Minuman ke Puskesmas serta Fasilitas Kesehatan Lainnya | 84 | paket | 1,023,760,500 | 24 | paket | 344964450 | 12 | paket | Rp151,788,000 | 21 | paket | Rp130,138,000 | 175.00 | 21 | paket | 140423000 | 66 | paket | 626890450 | 78.57142857 |
| 1.02.02.2.01.15 | Pengadaan dan Pemeliharaan Alat Kalibrasi | Jumlah Alat yang Dikalibrasi | 200 | Unit | 0 | 0 | Unit | 0 | 190 | Unit | Rp92,050,000 | 190 | Unit | Rp88,615,000 | 100.00 | 0 | Unit | 0 | 190 | Unit | 180665000 | 95 |
| 1.02.02.2.02 | Penyediaan Layanan Kesehatan untuk UKM dan UKP Rujukan Tingkat Daerah Kabupaten/ Kota | Jumlah layanan kesehatan untuk UKM dan UKP Rujukan Tingkat Daerah Kabupaten/Kota yang tersedia | 27 | layanan | | | | | | | | | | | | | | 0 | 0 | 0 | 0 | |
| 1.02.02.2.02.01 | Pengelolaan Pelayanan Kesehatan Ibu Hamil | "Jumlah Ibu Hamil yang Mendapatkan Pelayanan Kesehatan Sesuai Standar" | 27316 | orang | 1,267,410,400 | 6,829 | orang | 138508100 | 4,699 | orang | Rp966,830,400 | 4699 | orang | Rp911,485,200 | 100.00 | 6788 | orang | 289123500 | 18,316 | orang | 2016823700 | 67.05227705 |
| 1.02.02.2.02.02 | Pengelolaan Pelayanan Kesehatan Ibu Bersalin | "Jumlah Ibu Bersalin yang Mendapatkan Pelayanan Kesehatan Sesuai Standar" | 32590 | orang | 6,903,733,100 | 13,036 | orang | 5040968625 | 4111 | orang | Rp2,156,246,400 | 4111 | orang | Rp1,839,290,775 | 100.00 | 6480 | orang | 246650000 | 23,627 | orang | 9036505800 | 72.49769868 |
| 1.02.02.2.02.03 | Pengelolaan Pelayanan Kesehatan Bayi Baru Lahir | "Jumlah Bayi Baru Lahir yang Mendapatkan Pelayanan Kesehatan Sesuai Standar" | 24832 | orang | 181,920,000 | 12,016 | orang | 43649000 | 4133 | orang | Rp290,922,100 | 4133 | orang | Rp264,634,230 | 100.00 | 6171 | orang | 161461500 | 22,320 | orang | 599205330 | 89.88402062 |
| 1.02.02.2.02.04 | Pengelolaan Pelayanan Kesehatan Balita | "Jumlah Balita yang Mendapatkan Pelayanan Kesehatan Sesuai Standar" | 120,136 | orang | 1,787,843,500 | 30,034 | orang | 931900506 | 20764 | orang | Rp499,618,200 | 19661 | orang | Rp483,498,400 | 94.69 | 20462 | orang | 100520000 | 70,157 | orang | 1915017106 | 58.39798229 |
| 1.02.02.2.02.05 | Pengelolaan Pelayanan Kesehatan pada Usia Pendidikan Dasar | "Jumlah Anak Usia Pendidikan Dasar yang Mendapatkan Pelayanan Kesehatan Sesuai Standar" | 161,010 | orang | 193,051,000 | 0 | orang | 0 | 53670 | orang | Rp390,677,500 | 53670 | orang | Rp386,072,000 | 100.00 | 0 | orang | 0 | 53,670 | orang | 776749500 | 33.33333333 |
| 1.02.02.2.02.06 | Pengelolaan Pelayanan Kesehatan pada Usia Produktif | "Jumlah Penduduk Usia Produktif yang Mendapatkan Pelayanan Kesehatan Sesuai Standar" | 750,204 | orang | 397,800,000 | 234,432 | orang | 22400000 | 17290 | orang | Rp95,000,000 | 17290 | orang | Rp93,180,600 | 100.00 | 17290 | orang | 271000000 | 269,012 | orang | 210580600 | 35.85851315 |
| 1.02.02.2.02.07 | Pengelolaan Pelayanan Kesehatan pada Usia Lanjut | "Jumlah Penduduk Usia Lanjut yang Mendapatkan Pelayanan Kesehatan Sesuai Standar" | 409,004 | orang | 894,400,000 | 102,251 | orang | 359864115 | 36658 | orang | Rp611,018,800 | 36570 | orang | Rp594,656,517 | 99.76 | 36912 | orang | 321753600 | 175,733 | orang | 1565539432 | 42.96608346 |
| 1.02.02.2.02.08 | Pengelolaan Pelayanan Kesehatan Penderita Hipertensi | "Jumlah Penderita Hipertensi yang Mendapatkan Pelayanan Kesehatan Sesuai Standar" | 384,936 | orang | 289,000,000 | 96,234 | orang | 50000000 | 5606 | orang | Rp186,867,900 | 5606 | orang | Rp186,486,900 | 100.00 | 46697 | orang | 179814000 | 148,537 | orang | 423354800 | 38.5874535 |
| 1.02.02.2.02.09 | Pengelolaan Pelayanan Kesehatan Penderita Diabetes Mellitus | "Jumlah Penderita Diabetes Mellitus yang Mendapatkan Pelayanan Kesehatan Sesuai Standar" | 7492 | orang | 242,000,000 | 0 | orang | 0 | 902 | orang | Rp165,851,700 | 888 | orang | Rp165,851,700 | 98.45 | 1860 | orang | 117865300 | 2,748 | orang | 331703400 | 36.6791244 |
| 1.02.02.2.02.10 | Pengelolaan Pelayanan Kesehatan Orang Dengan Gangguan Jiwa Berat | "Jumlah Orang yang Mendapatkan Pelayanan Kesehatan Orang dengan Gangguan Jiwa Berat Sesuai Standar" | 2245 | orang | 1,209,999,900 | 898 | orang | 519991175 | 450 | orang | Rp356,508,700 | 425 | orang | Rp356,448,700 | 94.44 | 452 | orang | 402306800 | 1,775 | orang | 1232948575 | 79.06458797 |
| 1.02.02.2.02.11 | Pengelolaan Pelayanan Kesehatan Orang Terduga Tuberkulosis | "Jumlah Orang Terduga Menderita Tuberkulosis yang Mendapatkan Pelayanan Kesehatan Sesuai Standar" | 2145 | orang | 630,634,600 | 858 | orang | 92287600 | 671 | orang | Rp231,947,500 | 679 | orang | Rp231,856,500 | 101.19 | 3285 | orang | 52000000 | 4,822 | orang | 556091600 | 224.8018648 |
| 1.02.02.2.02.12 | Pengelolaan Pelayanan Kesehatan Orang Dengan Resiko Terinfeksi HIV | "Jumlah Orang Terduga Menderita HIV yang Mendapatkan Pelayanan Kesehatan Sesuai Standar" | 23530 | orang | 590,551,200 | 4,706 | orang | 42486000 | 4,971 | orang | Rp157,564,500 | 1125.88 | orang | Rp157,263,500 | 22.65 | 8538 | orang | 50000000 | 14,370 | orang | 357314000 | 61.07046324 |
| 1.02.02.2.02.13 | Pengelolaan Pelayanan Kesehatan bagi Penduduk pada Kondisi Kejadian Luar Biasa (KLB) | "Jumlah Dokumen Hasil Pengelolaan Pelayanan Kesehatan bagi Penduduk pada Kondisi Kejadian Luar Biasa (KLB) Sesuai Standar" | 5 | dokumen | 1,491,357,350 | 2 | dokumen | 733519630 | 2 | dokumen | Rp1,392,138,850 | 2 | dokumen | Rp1,309,510,100 | 100.00 | 0 | dokumen | 0 | 4 | dokumen | 3435168580 | 80 |
| 1.02.02.2.02.15 | Pengelolaan Pelayanan Kesehatan Gizi Masyarakat | "Jumlah Dokumen Hasil Pengelolaan Pelayanan Kesehatan Gizi Masyarakat" | 105 | dokumen | 4,361,804,900 | 42 | dokumen | 1203946130 | 21 | dokumen | Rp2,022,199,100 | 21 | dokumen | Rp1,919,828,469 | 100.00 | 7 | dokumen | 467040200 | 70 | dokumen | 5145973699 | 66.66666667 |
| 1.02.02.2.02.16 | Pengelolaan Pelayanan Kesehatan Kerja dan Olahraga | "Jumlah Dokumen Hasil Pengelolaan Pelayanan Kesehatan Kerja dan Olahraga" | 105 | orang | 2,956,800,640 | 42 | orang | 112222500 | 21 | orang | Rp134,742,200 | 21 | orang | Rp128,512,200 | 100.00 | 4 | orang | 88990600 | 67 | orang | 375476900 | 63.80952381 |
| 1.02.02.2.02.17 | Pengelolaan Pelayanan Kesehatan Lingkungan | "Jumlah Dokumen Hasil Pengelolaan Pelayanan Kesehatan Lingkungan" | 105 | Dokumen | 4,778,030,088 | 42 | Dokumen | 1514017913 | 21 | Dokumen | Rp1,421,051,150 | 21 | Dokumen | Rp1,344,144,942 | 100.00 | 4 | Dokumen | 801116500 | 67 | Dokumen | 4279214005 | 63.80952381 |
| 1.02.02.2.02.18 | Pengelolaan Pelayanan Promosi Kesehatan | "Jumlah Dokumen Hasil Pengelolaan Pelayanan Promosi Kesehatan" | 105 | dokumen | 1,227,128,540 | 42 | dokumen | 551456700 | 12 | dokumen | Rp1,496,106,800 | 12 | dokumen | Rp1,474,258,600 | 100.00 | 5 | dokumen | 439632700 | 59 | dokumen | 3521822100 | 56.19047619 |
| 1.02.02.2.02.20 | Pengelolaan Surveilans Kesehatan | "Jumlah Dokumen Hasil Pengelolaan Surveilans Kesehatan" | 15 | Dokumen | 3,000,000,000 | 6 | Dokumen | 94653600 | 3 | Dokumen | Rp2,570,315,100 | 3 | Dokumen | Rp2,570,245,100 | 100.00 | 5 | Dokumen | 143431000 | 14 | Dokumen | 5235213800 | 93.33333333 |

| | | | | | | | | | | | | | | | | | | | | | | |
|-----------------|--|---|---------|-----------|-----------------|--------|-----------|-------------|--------|-----------|------------------|-------|-----------|------------------|-------------|--------|-----------|-------------|---------|-----------|-------------|-------------|
| 1.02.02.2.02.23 | Pengelolaan Upaya Kesehatan Khusus | "Jumlah Dokumen Hasil Pengelolaan Pelayanan Kesehatan Khusus" | 25 | Dokumen | 279,990,000 | 10 | Dokumen | 34950000 | 3 | Dokumen | Rp60,000,000 | 2 | Dokumen | Rp49,970,000 | 66.67 | 3 | Dokumen | 165000000 | 15 | Dokumen | 144920000 | 60 |
| 1.02.02.2.02.22 | Pengelolaan Pelayanan Kesehatan Jiwa dan NAPZA | Jumlah Penduduk yang Mendapatkan Pelayanan Kesehatan Jiwa dan NAPZA Sesuai Standar | 550 | orang | 57,864,000 | 0 | orang | 0 | 466 | orang | Rp58,064,000 | 466 | orang | Rp57,864,000 | 100.00 | 0 | orang | 0 | 466 | orang | 115928000 | 84.7272723 |
| 1.02.02.2.02.25 | Pelayanan Kesehatan Penyakit Menular dan Tidak Menular | Jumlah Dokumen Hasil Pelayanan Kesehatan Penyakit Menular dan Tidak Menular | 25 | dokumen | 2,060,364,300 | 10 | dokumen | 673739300 | 10 | dokumen | Rp1,087,261,600 | 10 | dokumen | Rp1,084,224,800 | 100.00 | 9 | dokumen | 581151900 | 29 | dokumen | 2845225700 | 116 |
| 1.02.02.2.02.26 | Pengelolaan Jaminan Kesehatan Masyarakat | "Jumlah Dokumen Hasil Pengelolaan Jaminan Kesehatan Masyarakat" | 182,500 | Dokumen | 129,912,964,356 | 34,432 | Dokumen | 32752815879 | 36,000 | Dokumen | Rp32,561,270,985 | 72000 | Dokumen | Rp27,641,818,498 | 200.00 | 37000 | Dokumen | 31114135200 | 143,432 | Dokumen | 92955905362 | 78.59287671 |
| 1.02.02.2.02.33 | Operasional Pelayanan Puskesmas | "Jumlah Dokumen Operasional Pelayanan Puskesmas" | 105 | Dokumen | 9,450,000,000 | 42 | Dokumen | 3696000000 | 21 | Dokumen | Rp3,656,915,300 | 42 | Dokumen | Rp3,601,572,608 | 200.00 | 21 | Dokumen | 17435652000 | 105 | Dokumen | 10954487908 | 100 |
| 1.02.02.2.02.34 | Operasional Pelayanan Fasilitas Kesehatan Lainnya | "Jumlah Dokumen Operasional Pelayanan Fasilitas Kesehatan Lainnya" | 105 | Dokumen | 9,450,000,000 | 42 | Dokumen | 3696000000 | 21 | Dokumen | Rp188,509,500 | 2 | Dokumen | Rp187,664,800 | 9.52 | 12 | Dokumen | 500000000 | 56 | Dokumen | 4072174300 | 53.33333333 |
| 1.02.02.2.02.35 | Pelaksanaan Akreditasi Fasilitas Kesehatan di Kabupaten/Kota | "Jumlah Fasilitas Kesehatan yang Terakreditasi di Kabupaten/Kota" | 21 | Puskesmas | 2,427,346,000 | 9 | Puskesmas | 111291000 | 11 | Puskesmas | Rp526,900,000 | 0 | Puskesmas | Rp0 | 0.00 | 21 | Puskesmas | 915850000 | 30 | Puskesmas | 638191000 | 142.8571429 |
| 1.02.02.2.02.36 | Investigasi Awal Kejadian Tidak Diharapkan (Kejadin Ikutan Pasca Imunisasi dan Pemberian Obat Masal) | Jumlah Investigasi Awal Kejadian Tidak Diharapkan (Kejadin Ikutan Pasca Imunisasi dan Pemberian Obat Masal) | 100 | orang | 7,950,000 | 0 | orang | 0 | 12 | orang | Rp7,950,000 | 12 | orang | Rp7,950,000 | 100.00 | 0 | orang | 0 | 12 | orang | 15900000 | 12 |
| 1.02.02.2.02.37 | Pelaksanaan Kewaspadaan Dini dan Respon Wabah | Jumlah Pelaksanaan Kewaspadaan Dini dan Respon Wabah | 36 | Dokumen | 30,050,000 | 0 | Dokumen | 0 | 12 | Dokumen | Rp30,050,000 | 12 | Dokumen | Rp30,050,000 | 100.00 | 0 | Dokumen | 0 | 12 | Dokumen | 60100000 | 33.33333333 |
| 1.02.02.2.03 | Penyelenggaraan Sistem Informasi Kesehatan secara Terintegrasi | Jumlah dokumen informasi kesehatan yang tersedia | 65 | dokumen | 901,299,400 | 26 | dokumen | 366,760,700 | 13 | 0 | 125,640,300 | 13 | dokumen | 122,661,017 | 100 | 13 | dokumen | 138,260,700 | 52 | dokumen | 615,062,017 | 80 |
| 1.02.02.2.03.01 | Pengelolaan Data dan Informasi Kesehatan | Jumlah Dokumen Hasil Pengelolaan Data dan Informasi Kesehatan | 5 | Dokumen | 330,304,900 | 2 | Dokumen | 101271000 | 1 | Dokumen | Rp70,536,600 | 1 | Dokumen | Rp70,346,600 | 100.00 | 1 | Dokumen | 74785300 | 4 | Dokumen | 242154200 | 80 |
| 1.02.02.2.03.02 | Pengelolaan Sistem Informasi Kesehatan | Jumlah Dokumen Hasil Pengelolaan Sistem Informasi Kesehatan | 60 | Dokumen | 570,994,500 | 24 | Dokumen | 265489700 | 12 | Dokumen | Rp55,103,700 | 12 | Dokumen | Rp52,314,417 | 100.00 | 12 | Dokumen | 63475400 | 48 | Dokumen | 372907817 | 80 |
| 1.02.02.2.04 | Penerbitan Izin Rumah Sakit Kelas C dan D dan Fasilitas Pelayanan Kesehatan Tingkat Daerah Kabupaten/Kota | Jumlah Izin Rumah Sakit Tipe C, D, dan Fasilitas Pelayanan Kesehatan Tingkat Daerah Kabupaten/Kota yang diterbitkan | 1105 | dokumen | 2778279730 | 442 | dokumen | 736814500 | 221 | dokumen | 270000000 | 371 | dokumen | 269591050 | 167.8733032 | 221 | dokumen | 537950000 | 1034 | dokumen | 1276405550 | 175 |
| 1.02.02.2.04.03 | Peningkatan Mutu Pelayanan Fasilitas Kesehatan | Jumlah Fasilitas Kesehatan yang Dilakukan Pengukuran Indikator Nasional Mutu (INN) Pelayanan kesehatan | 105 | Dokumen | 858,666,000 | 42 | Dokumen | 487594500 | 21 | Dokumen | Rp80,000,000 | 21 | Dokumen | Rp79,901,050 | 100.00 | 21 | Dokumen | 309950000 | 84 | Dokumen | 647495550 | 80 |
| 1.02.02.2.04.03 | Penyiapan Perumusan dan Pelaksanaan Pelayanan Kesehatan Rujukan | Jumlah Dokumen Hasil Penyiapan Perumusan dan Pelaksanaan Pelayanan Kesehatan Rujukan | 1000 | Dokumen | 1,919,613,730 | 400 | Dokumen | 249220000 | 200 | Dokumen | Rp190,000,000 | 350 | Dokumen | Rp189,690,000 | 175.00 | 200 | Dokumen | 228000000 | 950 | Dokumen | 628910000 | 95 |
| 1.02.03 | PROGRAM PENINGKATAN KAPASITAS SUMBERDAYA MANUSIA KESSEHATAN | Persentase Puskesmas yang minimal memiliki 9 (sembilan) jenis tenaga kesehatan minimal Puskesmas | | persen | | | persen | | | persen | | | persen | | | persen | | 0 | persen | 0 | #DIV/0! | |
| 1.02.03.2.01 | Pemberian Izin Praktik Tenaga Kesehatan Di Wilayah Kabupaten/Kota | Jumlah Izin Praktik Tenaga Kesehatan yang diberikan | 3,052 | 0 | 266,000,000 | 500 | dokumen | 29,920,000 | 500 | dokumen | 20,000,000 | 609 | dokumen | 20,000,000 | 122 | 801 | dokumen | 103,000,000 | 1,910 | dokumen | 122,920,000 | 117 |
| 1.02.03.2.01.01 | Pengendalian Perizinan Praktik Tenaga Kesehatan | Jumlah Dokumen Hasil Pengendalian Perizinan Praktik Tenaga Kesehatan | 2,250 | Dokumen | 160,000,000 | 500 | Dokumen | 29920000 | 500 | Dokumen | Rp20,000,000 | 609 | Dokumen | Rp20,000,000 | 121.80 | 400 | Dokumen | 50000000 | 1,509 | Dokumen | 69920000 | 67.06666667 |
| 1.02.03.2.01.02 | Pembinaan dan Pengawasan Tenaga Kesehatan serta Tindak Lanjut Perizinan Praktik Tenaga Kesehatan | Jumlah Dokumen Hasil Pembinaan dan Pengawasan Tenaga Kesehatan serta Tindak Lanjut Perizinan Praktik | 802 | Dokumen | 106,000,000 | - | - | - | - | - | - | - | - | - | - | 401 | dokumen | 53000000 | 401 | dokumen | 53000000 | 50 |
| 1.02.03.2.02 | Perencanaan Kebutuhan dan Pdayagunaan Sumberdaya Manusia Kesehatan untuk UKP dan UKM di wilayah Kabupaten/Kota | Jumlah Sumber Daya Manusia Kesehatan yang direncanakan | | dok, org | 2,280,010,000 | | dok, org | 49500000 | | dok, org | 1,568,010,000 | | dok, org | 1,542,609,200 | | | dok, org | 135000000 | 0 | dok, org | 3160119200 | #DIV/0! |
| 1.02.03.2.02.01 | Perencanaan dan Distribusi serta Pemerataan Sumber Daya Manusia Kesehatan | Jumlah Dokumen Hasil Perencanaan dan Distribusi serta Pemerataan Sumber Daya Manusia Kesehatan | 736 | dokumen | 120,000,000 | - | - | - | - | - | - | - | - | - | - | 368 | Dokumen | 60000000 | 368 | Dokumen | 60000000 | 50 |
| 1.02.03.2.02.02 | Pemenuhan Kebutuhan Sumber Daya Manusia Kesehatan sesuai Standar | Jumlah Sumber Daya Manusia Kesehatan yang memenuhi standart di Fasilitas | 5,720 | orang | 2,000,000,000 | 0 | orang | 0 | 1,433 | orang | Rp1,528,000,000 | 2866 | orang | Rp1,502,660,000 | 200.00 | 2195 | orang | 35000000 | 5,061 | orang | 3030660000 | 88.47902098 |

| | | | | | | | | | | | | | | | | | | | | | | |
|-----------------|---|--|------|---------|-------------|----|---------|----------|------|---------|---------------|------|---------|---------------|--------|--------|-----------|-----------|--------|---------|-----------|-------------|
| 1.02.03.2.02.03 | Pembinaan dan Pengawasan Sumber Daya Manusia Kesehatan | Jumlah dokumen hasil Pembinaan dan Pengawasan Sumber Daya Manusia Kesehatan | 105 | Dokumen | 160,010,000 | 42 | Dokumen | 49500000 | 21 | Dokumen | Rp40,010,000 | 21 | Dokumen | Rp39,949,200 | 100.00 | 21 | Dokumen | 40000000 | 84 | Dokumen | 129459200 | 80 |
| 1.02.03.2.03 | Pengembangan Mutu dan Peningkatan Kompetensi Teknis Sumber Daya Manusia Kesehatan Tingkat Daerah Kesehatan | Jumlah Sumber Daya Manusia Kesehatan yang dikembangkan mutunya | 2000 | orang | 240,000,000 | 0 | orang | 0 | 1350 | orang | 50000000 | 1350 | orang | 46539250 | 100.00 | 380 | orang | 995079700 | 1,730 | orang | 96539250 | 86.5 |
| 1.02.03.2.03.01 | Pengembangan Mutu dan Peningkatan Kompetensi Teknis Sumber Daya Manusia Kesehatan Tingkat Daerah Kesehatan | Jumlah Sumber Daya Manusia Kesehatan Tingkat Daerah Kabupaten/Kota yang Ditingkatkan Mutu dan Kompetensinya | 2000 | orang | 240,000,000 | 0 | orang | 0 | 1350 | orang | Rp50,000,000 | 1350 | orang | Rp46,539,250 | 100.00 | 380 | orang | 995079700 | 1,730 | orang | 96539250 | 86.5 |
| 1.02.04 | PROGRAM SEDIAAN FARMASI, ALAT KESEHATAN DAN MAKANAN MINUMAN | Persentase sarana produksi dan distribusi kefarmasian serta makanan dan minuman yang dibina agar memenuhi standar Good Distribution Practice dan Good Manufacture Practice | | | | | | | | | | | | | 100 | persen | 387800000 | 100 | persen | 0 | #DIV/0! | |
| 1.02.04.2.01 | Pemberian Izin Apotek, Toko Obat, Toko Alat Kesehatan dan Optikal, Usaha Mikro Obat Tradisional (UMOT) | Jumlah Izin Apotek, Toko Obat, Toko Alat Kesehatan dan Optikal, Usaha Mikro Obat Tradisional (UMOT) yang diterbitkan | 300 | Dokumen | 303,935,600 | 0 | Dokumen | 0 | 100 | Dokumen | 63935600 | 95 | Dokumen | 61750439 | 95.00 | 40 | Dokumen | 40000000 | 135 | Dokumen | 125686039 | 45 |
| 1.02.04.2.01.02 | Penyediaan dan Pengelolaan Data Perizinan dan Tindak Lanjut Pengawasan Izin Apotek, Toko Obat, Toko Alat Kesehatan dan Optikal, Usaha Mikro Obat Tradisional (UMOT) | Jumlah Apotek, Toko Obat, Toko Alat Kesehatan, dan Optikal, Usaha Mikro Obat Tradisional (UMOT) yang Dikendalikan dan Diawasi dalam rangka Penerbitan dan Tindak Lanjut Penerbitan Izin Apotek, Toko Obat, Toko Alat Kesehatan, dan Optikal, Usaha Mikro Obat Tradisional (UMOT) | 300 | Dokumen | 303,935,600 | 0 | Dokumen | 0 | 100 | Dokumen | Rp63,935,600 | 95 | Dokumen | Rp61,750,439 | 95.00 | 40 | Dokumen | 40000000 | 135 | Dokumen | 125686039 | 45 |
| 1.02.04.2.02 | Pemberian Sertifikat Produksi untuk Sarana Produksi Alat Kesehatan Kelas 1 tertentu dan Perbekalan Kesehatan Rumah Tangga Kelas 1 Tertentu Perusahaan Rumah Tangga | Jumlah Sertifikat Produksi untuk Sarana Produksi Alat Kesehatan Kelas 1 tertentu dan Perbekalan Kesehatan Rumah Tangga Kelas 1 Tertentu Perusahaan Rumah Tangga yang diterbitkan | 10 | dokumen | 477989700 | 4 | dokumen | 76253700 | 2 | dokumen | 85000000 | 2 | dokumen | 84796000 | 100 | 2 | dokumen | 85000000 | 8 | dokumen | 246049700 | 80 |
| 1.02.04.2.02.01 | Pengendalian dan Pengawasan Serta Tindak Lanjut Pengawasan Sertifikat Produksi Alat Kesehatan kelas I tertentu dan PKRT Kelas I Tertentu Perusahaan Rumah Tangga | Jumlah Dokumen Pengendalian dan Pengawasan serta Tindak Lanjut Pengawasan Sertifikat Produksi Alat Kesehatan Kelas I Tertentu dan PKRT Kelas I Tertentu Perusahaan Rumah Tangga | 5 | Dokumen | 241,989,900 | 2 | Dokumen | 26447900 | 1 | Dokumen | Rp40,000,000 | 1 | Dokumen | Rp39,923,000 | 100.00 | 1 | Dokumen | 40000000 | 4 | Dokumen | 106370900 | 80 |
| 1.02.04.2.02.02 | Pengendalian dan Pengawasan Serta Tindak Lanjut Pengawasan Perbekalan Kesehatan Rumah Tangga Kelas I tertentu Perusahaan Rumah Tangga | Jumlah Dokumen Hasil Pengendalian dan Pengawasan serta Tindak Lanjut Pengawasan Perbekalan Kesehatan Rumah Tangga Kelas I Tertentu Perusahaan Rumah Tangga | 5 | Dokumen | 235,999,800 | 2 | Dokumen | 49805800 | 1 | Dokumen | Rp45,000,000 | 1 | Dokumen | Rp44,873,000 | 100.00 | 1 | Dokumen | 45000000 | 4 | Dokumen | 139678800 | 80 |
| 1.02.04.2.03 | Penerbitan Sertifikat Produksi Pangan Industri Rumah Tangga dan Nomor P-IRT sebagai Izin Produksi, untuk Produk Makanan Minuman tertentu yang Dapat Diproduksi oleh Industri yang Dibina | Jumlah Sertifikat Produksi Pangan Industri Rumah Tangga dan Nomor P-IRT sebagai Izin Produksi, untuk Produk Makanan Minuman Tertentu yang Dapat Diproduksi oleh Industri yang Dibina | 120 | Dokumen | 888,567,800 | 0 | Dokumen | 0 | 48 | Dokumen | 148849800 | 48 | Dokumen | 106265000 | 100.00 | 70 | Dokumen | 187800000 | 118 | Dokumen | 255114800 | 98.33333333 |
| 1.02.04.2.03.01 | Pengendalian dan Pengawasan Serta Tindak Lanjut Pengawasan Sertifikat Produksi Pangan Industri Rumah Tangga dan Nomor P-IRT Sebagai Izin Produksi, untuk Produk Makanan Minuman Tertentu yang Dapat Diproduksi oleh Industri Rumah Tangga | Jumlah Dokumen Hasil Pengendalian dan Pengawasan serta Tindak Lanjut Pengawasan Sertifikat Produksi Pangan Industri Rumah Tangga dan Nomor P-IRT sebagai Izin Produksi, untuk Produk Makanan Minuman Tertentu yang Dapat Diproduksi oleh Industri Rumah Tangga | 120 | Dokumen | 888,567,800 | 0 | Dokumen | 0 | 48 | Dokumen | Rp148,849,800 | 48 | Dokumen | Rp106,265,000 | 100.00 | 70 | Dokumen | 187800000 | 118 | Dokumen | 255114800 | 98.33333333 |
| 1.02.04.2.04 | Penerbitan Sertifikat Laik Higiene Sanitasi Tempat Pengolahan Makanan (TPM) antara lain Jasa Boga, Rumah Makan/Restoran dan Depot Air Minum (DAM) | Jumlah Sertifikat Laik Higiene Sanitasi Tempat Pengelolaan Makanan (TPM) antara lain Jasa Boga, Rumah Makan/Restoran dan Depot Air Minum (DAM) yang diterbitkan | 24 | Dokumen | 216,472,000 | 0 | Dokumen | 0 | 4 | Dokumen | 71932500 | 4 | Dokumen | 64866842 | 100.00 | 5 | Dokumen | 40000000 | 9 | Dokumen | 136799342 | 37.5 |

| | | | | | | | | | | | | | | | | | | | | | | |
|-----------------|--|---|----------------|---------|------------------------|----------------|---------|----------------------|---------------|---------|------------------------|---------------|---------|------------------------|--------|----|---------|----------|----|---------|-----------|-------------|
| 1.02.04.2.04.01 | Pengendalian dan Pengawasan serta Tindak Lanjut Pengawasan Sertifikat Laik Higien Sanitasi Tempat Pengelolaan Makanan (TPM) antara lain Jasa Boga, Rumah Makan/ Restoran dan Depot Air Minum (DAM) | Jumlah Dokumen Hasil Pengendalian dan Pengawasan serta Tindak Lanjut Pengawasan Penerbitan Sertifikat Laik Higien Sanitasi Tempat Pengelolaan Makanan (TPM) antara lain Jasa Boga, Rumah Makan/Restoran dan Depot Air Minum (DAM) | 24 | Dokumen | 216,472,000 | 0 | Dokumen | 0 | 4 | Dokumen | Rp71,932,500 | 4 | Dokumen | Rp64,866,842 | 100.00 | 5 | Dokumen | 40000000 | 9 | Dokumen | 136799342 | 37.5 |
| 1.02.04.2.06 | Pemeriksaan dan Tindak Lanjut Hasil Pemeriksaan Post Market pada Produksi dan Produk Makanan Minuman Industri Rumah Tangga | Jumlah Pemeriksaan dan Tindak Lanjut Hasil Pemeriksaan Post Market pada Produksi dan Produk Makanan Minuman Industri Rumah Tangga yang diperiksa | 90 | unit | 285,550,600 | 0 | unit | 0 | 47 | unit | 285550600 | 47 | unit | 279651417 | 100.00 | 2 | unit | 30000000 | 49 | unit | 565202017 | 54.4444444 |
| 1.02.04.2.06.01 | "Pemeriksaan Post Market pada Produk Makanan-Minuman Industri Rumah Tangga yang Beredar dan Pengawasan serta Tindak Lanjut Pengawasan" | Jumlah Produk dan Sarana Produksi Makanan- Minuman Industri Rumah Tangga Beredar yang Dilakukan Pemeriksaan Post Market dalam rangka Tindak Lanjut Pengawasan | 90 | unit | 285,550,600 | 0 | unit | 0 | 47 | unit | Rp285,550,600 | 47 | unit | Rp279,651,417 | 100.00 | 2 | unit | 30000000 | 49 | unit | 565202017 | 54.4444444 |
| 1.02.05 | PROGRAM PEMBERDAYAAN MASYARAKAT BIDANG KESEHATAN | Persentase Posyandu Aktif | 88 | Persen | | | Persen | | | Persen | | | Persen | | | 28 | Persen | 35000000 | 28 | Persen | 0 | 31.81818182 |
| 1.02.05.2.01 | Advokasi, Pemberdayaan, Kemitraan, Peningkatan Peran serta Masyarakat dan Lintas Sektor Tingkat Daerah Kabupaten/ Kota | Jumlah Advokasi, Pemberdayaan, Kemitraan, Peningkatan Peran serta Masyarakat dan Lintas Sektor Tingkat Daerah Kabupaten/Kota yang dilaksanakan | 36 | Dokumen | 662,758,950 | 0 | Dokumen | 0 | 12 | Dokumen | 42000000 | 12 | Dokumen | 41652923 | 100.00 | 2 | Dokumen | 90000000 | 14 | Dokumen | 83652923 | 38.8888889 |
| 1.02.05.2.01.01 | Peningkatan Upaya Promosi Kesehatan, Advokasi, Kemitraan dan Pemberdayaan Masyarakat | Jumlah Dokumen Promosi Kesehatan, Advokasi, Kemitraan dan Pemberdayaan Masyarakat | 36 | Dokumen | 662,758,950 | 0 | Dokumen | 0 | 12 | Dokumen | Rp42,000,000 | 12 | Dokumen | Rp41,652,923 | 100.00 | 2 | Dokumen | 90000000 | 14 | Dokumen | 83652923 | 38.8888889 |
| 1.02.05.2.03 | Pengembangan dan Pelaksanaan Upaya Kesehatan Bersumber Daya Masyarakat (UKBM) Tingkat Daerah Kabupaten/Kota | Jumlah Pengembangan dan Pelaksanaan Upaya Kesehatan Bersumber Daya Masyarakat (UKBM) Tingkat Daerah Kabupaten/Kota | 84 | Dokumen | 1,269,000,000 | 0 | Dokumen | 0 | 21 | Dokumen | 401664000 | 21 | Dokumen | 401608000 | 100.00 | 0 | Dokumen | 0 | 21 | Dokumen | 803272000 | 25 |
| 1.02.05.2.03.01 | Bimbingan Teknis dan Supervisi Pengembangan dan Pelaksanaan Upaya Kesehatan Bersumber Daya Masyarakat (UKBM) | Jumlah Dokumen Bimbingan Teknis dan Supervisi Pengembangan dan Pelaksanaan Upaya Kesehatan Bersumber Daya Masyarakat (UKBM) | 84 | Dokumen | 1,269,000,000 | 0 | Dokumen | 0 | 21 | Dokumen | Rp401,664,000 | 21 | Dokumen | Rp401,608,000 | 100.00 | 0 | Dokumen | 0 | 21 | Dokumen | 803272000 | 25 |
| | | | 2148975 | | Rp 536691257907 | 540,001 | | Rp 1306391811 | 196220 | | Rp 134468634481 | 228860 | | Rp 125911518610 | | | | | | | | |

2.2. Analisis Kinerja Palayanan SKPD

2.2.1. Angka Kelangsungan Hidup Bayi

Kematian bayi adalah kematian yang terjadi antara setelah bayi lahir sampai bayi belum berusia tepat satu tahun. Angka kematian bayi merupakan indikator yang biasanya digunakan untuk menentukan derajat kesehatan masyarakat. Indikator ini juga terkait langsung dengan kelangsungan hidup anak serta merefleksikan kondisi sosial, ekonomi dan lingkungan tempat tinggal termasuk pemeliharaan kesehatannya. Angka kematian bayi di Indonesia saat ini dipergunakan dari hasil berbagai sumber, yaitu Sensus Penduduk, Surkesnas/Susenans dan Survey Demografi dan Kesehatan Indonesia (SDKI).

Tabel 2.1
Angka Kematian Bayi di Kabupaten Tapanuli Utara Tahun 2017-2023

| No | Uraian | Tahun | | | | | | |
|----|---|-------|-------|-------|-------|------|------|------|
| | | 2017 | 2018 | 2019 | 2020 | 2021 | 2022 | 2023 |
| 1 | Jumlah bayi lahir hidup (jiwa) | 5.762 | 6.996 | 4.819 | 4.513 | 3776 | 4124 | 4234 |
| 2 | Angka kematian bayi (jiwa) | 50 | 30 | 27 | 3 | 37 | 15 | 21 |
| 3 | Angka kematian bayi per 1.000 kelahiran | 8,68 | 6,32 | 5.6 | 0,66 | 9,79 | 3,6 | 4,95 |

Berdasarkan data tersebut, AKB di Kabupaten Tapanuli Utara mengalami naik turun. Faktor penyebab rendahnya AKB dimaksud diantaranya adalah pemerataan pelayanan kesehatan utamanya di daerah terpencil dan sangat terpencil, persebaran sarana pelayanan kesehatan beserta fasilitasnya, pemerataan penyebaran tenaga kesehatan utamanya bidan di desa, serta perbaikan kondisi ekonomi yang tercermin dengan pendapatan masyarakat yang meningkat yang berkontribusi pada perbaikan gizi bayi dan Masyarakat, namun pada dasarnya petugas kesehatan tetap melakukan pelayanan yang terbaik dan kedepan lebih ditingkatkan lagi.

2.2.2. Angka Harapan Hidup

Angka harapan hidup adalah rata-rata tahun hidup yang akan dijalani oleh bayi yang baru lahir pada suatu tahun tertentu. Angka harapan hidup merupakan salah satu indikator keberhasilan suatu daerah dalam pembangunan kesejahteraan rakyat terutama disektor kesehatan. Angka harapan hidup juga dijadikan salah satu komponen Indeks Pembangunan Manusia selain pendidikan dan ekonomi. Angka harapan hidup dapat diketahui dengan asumsi tidak ada perubahan pola mortalitas menurut umur.

Tabel 2.2
Angka Harapan Hidup Kab. Tapanuli Utara, Prov. Sumatera Utara dan Nasional Tahun 2017-2023

| Uraian | Satuan | Tahun | | | | | | |
|-------------------------|--------|-------|-------|-------|-------|-------|-------|-------|
| | | 2017 | 2018 | 2019 | 2020 | 2021 | 2022 | 2023 |
| Kab. Tapanuli Utara | Tahun | 67,86 | 68,11 | 68,46 | 68,63 | 68,76 | 69,16 | 74,10 |
| Provinsi Sumatera Utara | Tahun | 68,37 | 68,61 | 68,95 | 69,10 | 69,23 | 69,61 | 73,67 |
| Nasional | Tahun | 71,06 | 71,20 | 71,34 | 71,52 | 71,57 | 71,85 | 73,93 |

Sumber : BPS Kabupaten Tapanuli Utara Tahun 2023

Angka Harapan Hidup di Kabupaten Tapanuli Utara mengalami peningkatan dari tahun ke tahun. Peningkatan angka harapan hidup ini disebabkan faktor membaiknya pelayanan kesehatan, adanya kemudahan dalam mengakses layanan kesehatan serta peningkatan keadaan sosial ekonomi penduduk yang selanjutnya memungkinkan terjadinya perbaikan gizi serta kesehatan dan lingkungan hidup.

2.2.3. Angka Kematian Ibu

Angka Kematian Ibu (AKI) adalah banyaknya ibu yang meninggal dari suatu penyebab kematian terkait dengan gangguan kehamilan atau penanganannya selama kehamilan, melahirkan dan dalam masa nifas (42 hari setelah melahirkan) per 100.000 kelahiran hidup. AKI dapat digunakan untuk menggambarkan tingkat kesadaran perilaku hidup sehat, status gizi

dan kesehatan ibu, kondisi kesehatan lingkungan, tingkat pelayanan kesehatan terutama untuk ibu hamil, pelayanan kesehatan waktu melahirkan dan masa nifas. Faktor penyebab utama kematian maternal adalah keterlambatan mencari, mencapai dan mendapatkan pelayanan kesehatan. Disamping itu beberapa faktor lain yang turut memperburuk keadaan adalah pengetahuan ibu yang kurang, jarak yang sulit dicapai dan masih adanya beberapa desa yang belum mempunyai tenaga kesehatan utamanya bidan desa. Secara nasional target AKI adalah 306 per 100.000 penduduk. Berdasarkan data yang dihimpun oleh Dinas Kesehatan bahwa jumlah ibu melahirkan setiap tahunnya tidak mencapai angka 100.000 sehingga angka kematian ibu yang disajikan pada tabel berikut merupakan jumlah ibu meninggal per kelahiran bayi.

Tabel 2.3
Angka Kematian Ibu di Kabupaten Tapanuli Utara Tahun
2017-2023

| No | Uraian | Tahun | | | | | | |
|----|--|-------|-------|-------|-------|------|------|------|
| | | 2017 | 2018 | 2019 | 2020 | 2021 | 2022 | 2023 |
| 1 | Jumlah bayi lahir hidup (jiwa) | 5.762 | 6.996 | 4.819 | 4.513 | 3776 | 4124 | 4234 |
| 2 | Jumlah ibu meninggal (jiwa) | 8 | 4 | 4 | 8 | 5 | 4 | 2 |
| 3 | Persentase cakupan kunjungan ibu hamil K4 | 79 | 73,2 | 71,7 | 68,7 | 60,2 | 63 | 95 |
| 4 | Persentase cakupan komplikasi kebidanan yang ditangani | 38,33 | 44,56 | 51,1 | 78,6 | 85,8 | 92,4 | 87 |
| 5 | Persentase cakupan pertolongan persalinan oleh tenaga kesehatan yang memiliki kompetensi kebidanan | 73 | 67,10 | 66,8 | 63,4 | 57,5 | 63,1 | 97 |
| 6 | Persentase cakupan pelayanan nifas | 72,90 | 64,6 | 60,5 | 60 | 57,7 | 63,0 | 97 |

| | | | | | | | | |
|---|--|-----|---|------|---|------|------|-----|
| 7 | Persentase cakupan neonatus dengan komplikasi yang ditangani | 5,4 | 3 | 25,5 | 0 | 18,4 | 17,5 | 9,8 |
|---|--|-----|---|------|---|------|------|-----|

Apabila kita hitung secara persentase, maka rata-rata selama lima tahun terakhir angka kematian ibu melahirkan berdasarkan jumlah bayi yang lahir hidup berada pada kisaran 0,1 persen (lebih rendah dari target nasional sebesar 0,30 persen) dengan cakupan kunjungan ibu hamil yang berfluktuasi.

2.2.4. Persentase Balita Gizi Buruk

Gizi buruk, terutama pertumbuhan yang terhambat, merupakan sebuah masalah kesehatan masyarakat di Indonesia, sehingga salah satu arah kebijakan perbaikan gizi sesuai Peraturan Presiden Nomor 2 Tahun 2015 tentang Rencana Pemangunan Jangka Menengah Nasional adalah peningkatan surveilans gizi termasuk pemantauan pertumbuhan. Persentase balita gizi buruk adalah persentase balita dalam kondisi gizi buruk terhadap jumlah balita. Keadaan tubuh anak bayi dilihat dari berat badan menurut umur. Gizi buruk adalah kondisi terparah dari kekurangan gizi menahun.

Tabel 2.4
Balita Gizi Buruk di Kabupaten Tapanuli Utara
Tahun 2017-2023

| Uraian | Tahun | | | | | | |
|--|--------|--------|--------|-------|-------|-------|-------|
| | 2017 | 2018 | 2019 | 2020 | 2021 | 2022 | 2023 |
| Jumlah balita (jiwa) | 28.277 | 34.711 | 34.146 | 23.19 | 25499 | 20462 | 17383 |
| Jumlah balita gizi buruk (jiwa) | 25 | 19 | 20 | 11 | 14 | 12 | 52 |
| Cakupan balita gizi buruk mendapat perawatan | 100 | 100 | 100 | 100 | 100 | 100 | 100 |

Jumlah balita gizi buruk mengalami naik turun dari tahun ke tahun, namun secara keseluruhan tetap mendapatkan pelayanan kesehatan.

2.2.5. Pemberian ASI

Faktor yang mempengaruhi Angka Kematian Bayi selain kesehatan ibu, juga masa persalinan, pemberian ASI dan makanan tambahan serta pemberian imunisasi. Oleh karena itu, lamanya masa pemberian ASI dan lengkapnya pemberian imunisasi perlu diperhatikan. Pemberian ASI eksklusif juga akan mempengaruhi perkembangan dan tingkat inteligensi anak kelak.

Tabel 2.5
Jumlah Bayi yang Diberi ASI Eksklusif (Usia 0-6 bulan)
Tahun 2017 - 2023

| No | Uraian | Tahun | | | | | | |
|----|---------------------------------------|-------|-------|-------|-------|------|------|------|
| | | 2017 | 2018 | 2019 | 2020 | 2021 | 2022 | 2023 |
| 1 | Jumlah bayi (lahir hidup) | 5.762 | 6.996 | 4.819 | 4.513 | 3776 | 4124 | 4234 |
| 2 | Jumlah bayi yang diberi asi eksklusif | 820 | 961 | 2.914 | 2.898 | 2179 | 3543 | 3003 |

Berdasarkan data pada tabel 2.5, terjadi peningkatan jumlah bayi yang diberi asi eksklusif. Hal ini dapat dicapai berkat sosialisasi atau penyuluhan serta pendampingan oleh petugas kesehatan di tingkat poskesdes, puskesmas pembantu hingga puskesmas bagi ibu hamil mengenai pentingnya asi eksklusif bagi bayi sampai umur enam bulan.

2.2.6. Cakupan Desa/Kelurahan Universal Child Immunization (UCI)

Program imunisasi merupakan salah satu upaya pencegahan terjangkitnya penyakit tertentu, yaitu penyakit yang dapat dicegah dengan imunisasi, seperti tuberkulosis, difteri, tetanus, hepatitis B, polio dan campak. Imunisasi melindungi anak-anak dari beberapa penyakit yang dapat menyebabkan kecacatan, bahkan kematian. Salah satu target keberhasilan program imunisasi adalah tercapainya UCI yang merupakan cakupan imunisasi dasar lengkap bayi secara merata pada bayi di 100 persen desa/kelurahan.

Tabel 2.6
Cakupan Desa/Kelurahan Universal Child
Immunization (UCI) Menurut Kecamatan
Tahun 2017 - 2023

| No | Kecamatan | Jumlah Desa/Kel | Desa/Kel UCI (Tahun) | | | | | | |
|------------------|----------------|--------------------|----------------------|------------|------------|------------|------------|------------|------------|
| | | | 2017 | 2018 | 2019 | 2020 | 2021 | 2022 | 2023 |
| 1 | Parmonangan | 14 | 13 | 7 | 9 | 11 | 10 | 10 | 10 |
| 2 | Adiankoting | 16 | 15 | 13 | 13 | 16 | 16 | 16 | 16 |
| 3 | Sipoholon | 14 | 11 | 13 | 12 | 11 | 13 | 14 | 14 |
| 4 | Tarutung | 31 | 25 | 25 | 27 | 27 | 20 | 25 | 31 |
| 5 | Siatas Barita | 12 | 10 | 12 | 11 | 9 | 8 | 12 | 12 |
| 6 | Pahae Julu | 19 | 18 | 17 | 18 | 16 | 16 | 19 | 19 |
| 7 | Pahae Jae | 13 | 11 | 10 | 11 | 10 | 13 | 13 | 13 |
| 8 | Purbatua | 11 | 11 | 9 | 10 | 9 | 9 | 11 | 9 |
| 9 | Simangumban | 8 | 8 | 7 | 6 | 6 | 6 | 8 | 6 |
| 10 | Pangaribuan | 26 | 25 | 21 | 21 | 18 | 20 | 24 | 25 |
| 11 | Garoga | 13 | 8 | 10 | 9 | 9 | 10 | 10 | 13 |
| 12 | Sipahutar | 25 | 22 | 23 | 21 | 21 | 20 | 21 | 25 |
| 13 | Siborongborong | 21 | 20 | 21 | 20 | 18 | 19 | 21 | 21 |
| 14 | Pagaran | 14 | 12 | 11 | 13 | 14 | 14 | 14 | 14 |
| 15 | Muara | 15 | 15 | 13 | 15 | 15 | 15 | 15 | 15 |
| Kabupaten | | 252 | 224 | 212 | 216 | 210 | 209 | 235 | 243 |

Pencapaian UCI pada dasarnya merupakan suatu gambaran terhadap cakupan sasaran bayi dimana 80% dari jumlah bayi telah mendapatkan imunisasi secara lengkap pada satu kurun waktu tertentu. Pelayanan imunisasi bayi mencakup vaksinasi 1 dosis BCG, 3 dosis DPT, 4 dosis Polio, 4 dosis Hepatitis B, dan 1 dosis campak yang dilakukan melalui pelayanan rutin di posyandu dan fasilitas pelayanan kesehatan lainnya. Sesuai data pada tabel tersebut cakupan desa/kelurahan UCI tahun 2023 mencapai 243 desa/kelurahan.

2.2.7. Sarana Kesehatan

Salah satu indikator kesehatan yang dapat digunakan untuk mengetahui keadaan kesehatan suatu daerah dapat dilihat dari rasio antara penduduk dengan tenaga medis. Untuk kepentingan peningkatan pelayanan kesehatan masyarakat, pemerintah berupaya untuk meningkatkan jumlah fasilitas kesehatan termasuk sarana kesehatan dan tenaga medis.

Tabel 2.7
Jumlah Fasilitas Kesehatan di Kabupaten Tapanuli Utara
Tahun 2017-2023

| No | Sarana Kesehatan | Tahun | | | | | | |
|----|--|-------|------|------|------|------|------|------|
| | | 2017 | 2018 | 2019 | 2020 | 2021 | 2022 | 2023 |
| 1 | Jumlah Rumah Sakit Umum | 1 | 1 | 1 | 2 | 2 | 2 | 2 |
| 2 | Jumlah Puskesmas | | | | | | | |
| | a. Biasa | 14 | 14 | 14 | 14 | 14 | 14 | 14 |
| | b. Rawat Inap | 6 | 6 | 7 | 7 | 7 | 7 | 7 |
| | c. Puskesmas dengan akreditasi paripurna | - | 6 | 12 | 12 | 12 | 12 | 7 |
| | d. Puskesmas dengan akreditasi utama | 1 | 3 | 7 | 7 | 7 | 7 | 3 |
| 3 | Jumlah Puskesmas Pembantu (Pustu) | 60 | 61 | 61 | 62 | 61 | 61 | 61 |
| | a. Parmonangan | 4 | 4 | 4 | 4 | 4 | 4 | 4 |
| | b. Adiankoting | 6 | 6 | 6 | 6 | 6 | 6 | 6 |
| | c. Sipoholon | 5 | 5 | 5 | 5 | 5 | 5 | 5 |
| | d. Tarutung | 5 | 5 | 5 | 5 | 5 | 5 | 5 |
| | e. Siatas Barita | 4 | 4 | 4 | 4 | 4 | 4 | 4 |
| | f. Pahae Julu | 5 | 6 | 5 | 6 | 6 | 6 | 6 |
| | g. Pahae Jae | 1 | 1 | 1 | 1 | 1 | 1 | 1 |
| | h. Purbatua | 1 | 1 | 1 | 1 | 1 | 1 | 1 |
| | i. Simangumban | 1 | 1 | 1 | 1 | 1 | 1 | 1 |
| | j. Pangaribuan | 8 | 8 | 8 | 8 | 8 | 8 | 8 |
| | k. Garoga | 5 | 5 | 5 | 5 | 5 | 5 | 5 |
| | l. Sipahutar | 3 | 3 | 3 | 3 | 3 | 3 | 3 |
| | m.Siborongborong | 6 | 6 | 6 | 6 | 6 | 6 | 6 |
| | n. Pagaran | 4 | 4 | 4 | 4 | 4 | 4 | 4 |
| | o. Muara | 3 | 3 | 3 | 3 | 3 | 3 | 3 |
| 4 | Poskesdes | 95 | 95 | 95 | 95 | 95 | 95 | 95 |
| | a. Parmonangan | 14 | 14 | 14 | 14 | 14 | 14 | 14 |
| | b. Adiankoting | 3 | 3 | 3 | 3 | 3 | 3 | 3 |
| | c. Sipoholon | 5 | 5 | 5 | 5 | 5 | 5 | 5 |

| | | | | | | | |
|-------------------|----|----|----|----|----|----|----|
| d. Tarutung | 3 | 3 | 3 | 3 | 3 | 3 | 3 |
| e. Siatas Barita | 1 | 1 | 1 | 1 | 1 | 1 | 1 |
| f. Pahae Julu | 4 | 4 | 4 | 4 | 4 | 4 | 4 |
| g. Pahae Jae | 1 | 1 | 1 | 1 | 1 | 1 | 1 |
| h. Purbatua | 3 | 3 | 3 | 3 | 3 | 3 | 3 |
| i. Simangumban | 3 | 3 | 3 | 3 | 3 | 3 | 3 |
| j. Pangaribuan | 13 | 13 | 13 | 13 | 13 | 13 | 13 |
| k. Garoga | 9 | 9 | 9 | 9 | 9 | 9 | 9 |
| l. Sipahutar | 9 | 9 | 9 | 9 | 9 | 9 | 9 |
| m. Siborongborong | 12 | 12 | 12 | 12 | 12 | 12 | 12 |
| n. Pagaran | 9 | 9 | 9 | 9 | 9 | 9 | 9 |
| o. Muara | 6 | 6 | 6 | 6 | 6 | 6 | 6 |

Kabupaten Tapanuli Utara terus berbenah dan berupaya meningkatkan pembangunan kesehatan untuk mencapai Kabupaten Sehat. Salah satu hal yang sangat penting dalam upaya tersebut adalah dengan mendirikan sarana pelayanan kesehatan yang lebih terjangkau oleh masyarakat serta menyediakan tenaga medis yang dibutuhkan. Guna meningkatkan pelayanan di Rumah Sakit Umum Daerah Tarutung, penambahan tenaga medis khususnya jumlah dokter spesialis juga tetap dilakukan.

Selain pemenuhan fasilitas kesehatan, keberadaan tenaga kesehatan di sarana pelayanan kesehatan menjadi hal yang sangat penting. Sesuai data yang diperoleh, upaya penambahan tenaga kesehatan terus dilakukan baik di sarana pelayanan kesehatan dasar maupun lanjutan demi meningkatkan pelayanan kesehatan kepada masyarakat.

2.2.8. Jaminan Pemeliharaan Kesehatan

Kesehatan merupakan salah satu *fundamental right* yang menjadi tanggung jawab bersama oleh negara dan masyarakat itu sendiri, tetapi yang terjadi justru akses kesehatan bagi masyarakat, khususnya masyarakat miskin/tidak mampu terhadap pelayanan kesehatan masih sangat rendah. Permasalahan ini harus mendapatkan perhatian yang serius dari pihak pemerintah, terlebih lagi semakin meningkatnya biaya kesehatan akan menjauhkan pelayanan kesehatan utamanya bagi masyarakat miskin. Hal ini terkait dengan belum berjalannya sistem jaminan sosial terutama bidang kesehatan secara efektif dan efisien. Oleh karena itu, sangat penting memberikan porsi yang cukup besar bagi jaminan kesehatan masyarakat. Jaminan pemeliharaan kesehatan merupakan salah satu

upaya dalam bidang kesehatan untuk membantu masyarakat memperoleh pelayanan kesehatan. Tujuannya adalah untuk meningkatkan akses dan mutu pelayanan kesehatan terhadap seluruh masyarakat kurang mampu agar tercapai derajat kesehatan yang optimal secara efektif dan efisien. Melalui jaminan kesehatan masyarakat diharapkan dapat menurunkan angka kematian ibu, angka kematian bayi dan balita serta menurunkan angka kelahiran disamping dapat terlayannya kasus-kasus kesehatan bagi masyarakat kurang mampu pada umumnya.

Tabel 2.8
Cakupan Jaminan Kesehatan Penduduk Tahun 2017-2023

| No | Uraian | Tahun | | | | | | |
|----|--|--------|--------|---------|--------|--------|--------|--------|
| | | 2017 | 2018 | 2019 | 2020 | 2021 | 2022 | 2023 |
| 1 | Jaminan Kesehatan Nasional | 202.17 | 193.21 | 194.206 | 201.26 | 172850 | | |
| | * Penerima Bantuan Iuran (PBI) APBN | 114.1 | 120.73 | 117.752 | 129.71 | 109172 | 107137 | 126709 |
| | *PBI APBD Provinsi | 7.346 | 7.073 | 9.703 | 3.048 | 4666 | 4666 | 4666 |
| | * Pekerja Penerima Upah (PPU) | 31.864 | 25.959 | 66.751 | 68.5 | 59012 | 75016 | 54687 |
| | * Pekerja Bukan Penerima Upah/ Mandiri | 37.27 | 31.473 | 31.473 | | | | 43678 |
| | * Bukan Pekerja | 11.375 | 5.979 | 5.979 | | | | 10200 |
| 2 | Jamkesda | 19.999 | 29.588 | 29.962 | 34.357 | 34416 | 41945 | 179718 |
| | Jumlah | 222.17 | 222.8 | 224.168 | 235.62 | 207266 | 228764 | 419658 |
| | Cakupan persentase (%) | 74,61 | 74,3 | 74,3 | 73,63 | 78,31 | 72 | 77 |

Tabel T-C 30
Pencapaian Kinerja Pelayanan Perangkat Daerah Dinas Kesehatan
Kabupaten Tapanuli Utara

| No | Indikator | SPM/ Standar Nasional | IKK | Target Renstra Perangkat Daerah | | | | | Realisasi Capaian | | | Proyeksi | | Capaian Analisis |
|----|-----------|---|--|---------------------------------|------------|------------|------------|------------|-------------------|------------|------------|------------|------------|------------------|
| | | | | Tahun 2020 | Tahun 2021 | Tahun 2022 | Tahun 2023 | Tahun 2024 | Tahun 2020 | Tahun 2021 | Tahun 2022 | Tahun 2023 | Tahun 2024 | |
| 1 | 2 | 3 | 4 | 5 | 6 | 7 | 8 | 9 | 10 | 11 | 12 | 13 | 14 | 15 |
| 1 | | | Angka Kematian Bayi (AKB) | 11.08 | 9.79 | 8.5 | 7.21 | 5.92 | 11.08 | 9.79 | 3.64 | 3.64 | 3.64 | |
| 2 | | | Angka Kematian Ibu (AKI) | 8 | 5 | 5 | 4 | 4 | 8 | 5 | 4 | 4 | 4 | |
| 3 | | | Prevalensi Stunting (pendek dan sangat pendek) pada Balita | 34.45 | 26.7 | 22.85 | 18.85 | 14 | 34.45 | 26.7 | 27.4 | 18.85 | 14 | |
| 4 | | | Angka Kesakitan | 32.96 | 32.26 | 22.72 | 20.7 | 18.97 | 32.96 | 30.48 | 28.9 | 20.7 | 18.97 | |
| 5 | | | Rasio Dokter Per Satuan Penduduk | 16.62 | 20.93 | 21.57 | 22.24 | 22.59 | 16.62 | 20.94 | 21.46 | 22.24 | 22.59 | |
| 6 | | | Rasio Puskesmas, Puskesmas Pembantu, Poskesdes, Polindes Per Satuan Penduduk | 55.95 | 69.79 | 70.11 | 70.17 | 70.54 | 70.02 | 69.79 | 68.73 | 70.17 | 70.54 | |
| 7 | | | Nilai AKIP yang dikeluarkan Inspektorat Kabupaten | 63 | 68 | 73 | 78 | 80.5 | 63 | 71.64 | *71,64 | 78 | 80.5 | |
| 8 | | Pelayanan Kesehatan Ibu Hamil | | 100% | 100% | 100% | 100% | 100% | 68.66 | 60.56 | 68.18 | 100% | 100% | |
| 9 | | Pelayanan Kesehatan Ibu Bersalin | | 100% | 100% | 100% | 100% | 100% | 63.4 | 57.5 | 63.07 | 100% | 100% | |
| 10 | | Pelayanan Kesehatan Bayi Baru Lahir | | 100% | 100% | 100% | 100% | 100% | 66.7 | 60.43 | 66.25 | 100% | 100% | |
| 11 | | Pelayanan Kesehatan Balita | | 100% | 100% | 100% | 100% | 100% | 93.92 | 95 | 85.09 | 100% | 100% | |
| 12 | | Pelayanan Kesehatan Pada Usia Pendidikan Dasar | | 100% | 100% | 100% | 100% | 100% | 79.6 | 70.11 | 91.06 | 100% | 100% | |
| 13 | | Pengelolaan Pelayanan Kesehatan pada Usia Produktif | | 100% | 100% | 100% | 100% | 100% | 23.84 | 73.3 | 90.16 | 100% | 100% | |

| | | | | | | | | | | | | | | |
|----|--|--|--|------|------|------|------|------|--------|-------|-------|------|------|--|
| 14 | | Pelayanan Kesehatan Pada Usia Lanjut | | 100% | 100% | 100% | 100% | 100% | 80.22 | 91.78 | 99.76 | 100% | 100% | |
| 15 | | Pelayanan Kesehatan Penderita Hipertensi | | 100% | 100% | 100% | 100% | 100% | 52, 83 | 80 | 85.16 | 100% | 100% | |
| 16 | | Pelayanan Kesehatan Penderita Diabetes Melitus | | 100% | 100% | 100% | 100% | 100% | 80.21 | 98.06 | 47.74 | 100% | 100% | |
| 17 | | Persentase ODGJ berat yang mendapatkan pelayanan kesehatan jiwa sesuai standar | | 100% | 100% | 100% | 100% | 100% | 80.3 | 80.31 | 92.92 | 100% | 100% | |
| 18 | | Pelayanan Kesehatan Orang Terduga tuberkulosis | | 100% | 100% | 100% | 100% | 100% | 47.56 | 64.58 | 96.27 | 100% | 100% | |
| 19 | | Pelayanan Kesehatan Orang Dengan Risiko Terinfeksi Virus Yang Melemahkan Daya Tahan Tubuh Manusia (Human Immunodeficiency Virus) | | 100% | 100% | 100% | 100% | 100% | 35.7 | 24.6 | 80.47 | 100% | 100% | |

2.3. Isu-isu Penting Penyelenggaraan Tugas dan Fungsi SKPD

Berdasarkan hasil analisis gambaran pelayanan kesehatan, isu strategis berdasarkan tugas dan fungsi Dinas Kesehatan Kabupaten Tapanuli Utara, yaitu **masih rendahnya kualitas kesehatan masyarakat**, dengan permasalahan dan hambatan yang dihadapi antara lain :

- a) Status Kesehatan Ibu dan Bayi
- b) Masalah Gizi (Gizi Kurang, Gizi Buruk, Stunting dan Obesitas)
- c) Disparitas tenaga kesehatan antar Puskesmas/ Kecamatan
- d) Sarana Prasarana yang belum memadai di beberapa pelayanan kesehatan
- e) Sanitasi Lingkungan
- f) Triple Burden Disease (Penyakit Infeksi Belum Teratasi, Penyakit Tidak Menular Meningkat dan Munculnya Penyakit Baru)
- g) Kepesertaan JKN

2.4. Review Terhadap Rancangan Awal RKPD

Reformasi dan akselerasi pembangunan kesehatan Nasional 2019–2024 yang telah ditetapkan dan sejalan dengan RPJMN 2019–2024, Renstra Kemenkes 2019-2024, menetapkan 6 sasaran pokok yaitu : 1). Meningkatnya status kesehatan gizi ibu dan anak, 2). Meningkatnya pengendalian penyakit, 3). Meningkatnya akses dan mutu pelayanan kesehatan dasar dan rujukan terutama di daerah terpencil, tertinggal dan perbatasan, 4). Meningkatnya cakupan pelayanan kesehatan yang universal melalui Kartu Indonesia Sehat dan kualitas pengelolaan SJSN Kesehatan, 5). Terpenuhiya kebutuhan tenaga kesehatan, obat dan vaksin, 6). Meningkatnya responsivitas sistem kesehatan.

Tabel TC. 31

Tabel T-C.31
REVIEW TERHADAP RANCANGAN AWAL RKPD TAHUN 2025
DINAS KESEHATAN KABUPATEN TAPANULI UTARA

| No | Program/ Kegiatan | Rancangan Awal RKPD | | | | Hasil Analisis Kebutuhan | | | | | Catatan Penting | | |
|----|---|--|---|----------------------------------|-------------------------|---|---|--|---|----------------------------------|------------------|----------------|---|
| | | Lokasi | Indikator Kinerja | Target Capaian | Pagu Indikatif (Rp.000) | Program/ Kegiatan | Lokasi | Indikator Kinerja | Target Capaian | Kebutuhan Dana (Rp.000) | | | |
| 1 | 2 | 3 | 4 | 5 | 6 | 7 | 8 | 9 | 10 | 11 | 12 | | |
| | PROGRAM PENUNJANG URUSAN PEMERINTAHAN DAERAH KABUPATEN/KOTA | Dinas Kesehatan Kabupaten Tapanuli Utara | Cakupan Layanan Penunjang Pemerintahan Daerah Terlaksana | 100 persen | 59,751,726,680 | PROGRAM PENUNJANG URUSAN PEMERINTAHAN DAERAH KABUPATEN/KOTA | Dinas Kesehatan Kabupaten Tapanuli Utara | Cakupan Layanan Penunjang Pemerintahan Daerah Terlaksana | 100 persen | 100,098,243,736 | | | |
| | Perencanaan, Penganggaran, dan Evaluasi Kinerja Perangkat Daerah | Dinas Kesehatan Kabupaten Tapanuli Utara | Jumlah dokumen perencanaan, penganggaran, evaluasi kinerja Perangkat Daerah yang diselenggarakan | 5 dok, 2 lap | Dokumen, Laporan | 323,640,000 | Perencanaan, Penganggaran, dan Evaluasi Kinerja Perangkat Daerah | Dinas Kesehatan Kabupaten Tapanuli Utara | Jumlah dokumen perencanaan, penganggaran, evaluasi kinerja Perangkat Daerah yang diselenggarakan | 5 dok, 2 lap | Dokumen, Laporan | 323,640,000 | |
| | Penyusunan Dokumen Perencanaan Perangkat Daerah | Dinas Kesehatan Kabupaten Tapanuli Utara | Jumlah Dokumen Perencanaan Perangkat Daerah yang disusun | 1 | Dokumen | 64,800,000 | Penyusunan Dokumen Perencanaan Perangkat Daerah | Dinas Kesehatan Kabupaten Tapanuli Utara | Jumlah Dokumen Perencanaan Perangkat Daerah yang disusun | 1 | Dokumen | 64,800,000 | |
| | Koordinasi dan Penyusunan Dokumen RKA- SKPD | Dinas Kesehatan Kabupaten Tapanuli Utara | Jumlah Dokumen RKA-SKPD dan Laporan Hasil Koordinasi Penyusunan Dokumen RKA-SKPD | 1 | Dokumen | 5,000,000 | Koordinasi dan Penyusunan Dokumen RKA- SKPD | Dinas Kesehatan Kabupaten Tapanuli Utara | Jumlah Dokumen RKA-SKPD dan Laporan Hasil Koordinasi Penyusunan Dokumen RKA-SKPD | 1 | Dokumen | 5,000,000 | |
| | Koordinasi dan Penyusunan Dokumen Perubahan RKA-SKPD | Dinas Kesehatan Kabupaten Tapanuli Utara | Jumlah Dokumen Perubahan RKA-SKPD dan Laporan Hasil Koordinasi Penyusunan Dokumen Perubahan RKA-SKPD | 1 | Dokumen | 5,000,000 | Koordinasi dan Penyusunan Dokumen Perubahan RKA-SKPD | Dinas Kesehatan Kabupaten Tapanuli Utara | Jumlah Dokumen Perubahan RKA-SKPD dan Laporan Hasil Koordinasi Penyusunan Dokumen Perubahan RKA-SKPD | 1 | Dokumen | 5,000,000 | |
| | Koordinasi dan Penyusunan DPA-SKPD | Dinas Kesehatan Kabupaten Tapanuli Utara | Jumlah Dokumen DPA-SKPD dan Laporan Hasil Koordinasi Penyusunan Dokumen DPA-SKPD | 1 | Dokumen | 5,000,000 | Koordinasi dan Penyusunan DPA-SKPD | Dinas Kesehatan Kabupaten Tapanuli Utara | Jumlah Dokumen DPA-SKPD dan Laporan Hasil Koordinasi Penyusunan Dokumen DPA-SKPD | 1 | Dokumen | 5,000,000 | |
| | Koordinasi dan Penyusunan Perubahan DPA- SKPD | Dinas Kesehatan Kabupaten Tapanuli Utara | Jumlah Dokumen Perubahan DPA-SKPD dan Laporan Hasil Koordinasi Penyusunan Dokumen Perubahan DPA-SKPD | 1 | Dokumen | 5,000,000 | Koordinasi dan Penyusunan Perubahan DPA- SKPD | Dinas Kesehatan Kabupaten Tapanuli Utara | Jumlah Dokumen Perubahan DPA-SKPD dan Laporan Hasil Koordinasi Penyusunan Dokumen Perubahan DPA-SKPD | 1 | Dokumen | 5,000,000 | |
| | Koordinasi dan Penyusunan Laporan Capaian Kinerja dan Ikhtisar Realisasi Kinerja SKPD | Dinas Kesehatan Kabupaten Tapanuli Utara | Jumlah Laporan Capaian Kinerja dan Ikhtisar Realisasi Kinerja SKPD dan Laporan Hasil Koordinasi Penyusunan Laporan Capaian Kinerja dan Ikhtisar Realisasi Kinerja SKPD yang disusun | 1 | Laporan | 5,000,000 | Koordinasi dan Penyusunan Laporan Capaian Kinerja dan Ikhtisar Realisasi Kinerja SKPD | Dinas Kesehatan Kabupaten Tapanuli Utara | Jumlah Laporan Capaian Kinerja dan Ikhtisar Realisasi Kinerja SKPD dan Laporan Hasil Koordinasi Penyusunan Laporan Capaian Kinerja dan Ikhtisar Realisasi Kinerja SKPD yang disusun | 1 | Laporan | 5,000,000 | |
| | Evaluasi Kinerja Perangkat Daerah | Dinas Kesehatan Kabupaten Tapanuli Utara | Jumlah Laporan Evaluasi Kinerja Perangkat Daerah yang disusun | 2 | Laporan | 233,840,000 | Evaluasi Kinerja Perangkat Daerah | Dinas Kesehatan Kabupaten Tapanuli Utara | Jumlah Laporan Evaluasi Kinerja Perangkat Daerah yang disusun | 2 | Laporan | 233,840,000 | |
| | Administrasi Keuangan Perangkat Daerah | Dinas Kesehatan Kabupaten Tapanuli Utara | Jumlah Dokumen Laporan Realisasi Anggaran | 746 Org, 3 dok, 1 lap | org, lap, dok | 52,303,259,298 | Administrasi Keuangan Perangkat Daerah | Dinas Kesehatan Kabupaten Tapanuli Utara | Jumlah Dokumen Laporan Realisasi Anggaran | 746 Org, 3 dok | org, lap, dok | 92,649,776,354 | |
| | Penyediaan Gaji dan Tunjangan ASN | Dinas Kesehatan Kabupaten Tapanuli Utara | Jumlah Orang yang menerima Gaji dan Tunjangan ASN | 745 | orang | 51,973,742,898 | Penyediaan Gaji dan Tunjangan ASN | Dinas Kesehatan Kabupaten Tapanuli Utara | Jumlah Orang yang menerima Gaji dan Tunjangan ASN | 745 | orang | 92,320,259,954 | Adanya kenaikan gaji karena penerimaan P3K Tahun Anggaran 2022 sebanyak 630 orang |
| | Pelaksanaan Penatausahaan dan Pengujian/Verifikasi Keuangan SKPD | Dinas Kesehatan Kabupaten Tapanuli Utara | Jumlah laporan Penatausahaan dan Pengujian/Verifikasi Keuangan SKPD yang terlaksana | 12 | Laporan | 324,516,400 | Pelaksanaan Penatausahaan dan Pengujian/Verifikasi Keuangan SKPD | Dinas Kesehatan Kabupaten Tapanuli Utara | Jumlah laporan Penatausahaan dan Pengujian/Verifikasi Keuangan SKPD yang terlaksana | 12 | Laporan | 324,516,400 | |
| | Koordinasi dan Penyusunan Laporan Keuangan Akhir Tahun SKPD | Dinas Kesehatan Kabupaten Tapanuli Utara | Jumlah dokumen Keuangan Akhir Tahun SKPD dan Laporan Hasil Koordinasi Penyusunan Laporan Keuangan Akhir Tahun SKPD yang tersusun | 1 | Dokumen | 5,000,000 | Koordinasi dan Penyusunan Laporan Keuangan Akhir Tahun SKPD | Dinas Kesehatan Kabupaten Tapanuli Utara | Jumlah dokumen Keuangan Akhir Tahun SKPD dan Laporan Hasil Koordinasi Penyusunan Laporan Keuangan Akhir Tahun SKPD yang tersusun | 1 | Dokumen | 5,000,000 | |
| | Administrasi Barang Milik Daerah pada Perangkat Daerah | Dinas Kesehatan Kabupaten Tapanuli Utara | Jumlah Laporan Aset Barang Milik Daerah | 2 | Laporan | 80,000,000 | Administrasi Barang Milik Daerah pada Perangkat Daerah | Dinas Kesehatan Kabupaten Tapanuli Utara | Jumlah Laporan Aset Barang Milik Daerah | 2 | Laporan | 80,000,000 | |
| | Penatausahaan barang milik daerah pada SKPD | Dinas Kesehatan Kabupaten Tapanuli Utara | "Jumlah Laporan Penatausahaan Barang Milik Daerah pada SKPD" | 2 | Laporan | 80,000,000 | Penatausahaan barang milik daerah pada SKPD | Dinas Kesehatan Kabupaten Tapanuli Utara | "Jumlah Laporan Penatausahaan Barang Milik Daerah pada SKPD" | 2 | Laporan | 80,000,000 | |
| | Administrasi Umum Perangkat Daerah | Dinas Kesehatan Kabupaten Tapanuli Utara | Jumlah dokumen penyelenggaraan administrasi umum perangkat daerah | 34 paket, 45 dokumen, 42 laporan | paket, dok, lap | 396,986,200 | Administrasi Umum Perangkat Daerah | Dinas Kesehatan Kabupaten Tapanuli Utara | Jumlah dokumen penyelenggaraan administrasi umum perangkat daerah | 34 paket, 45 dokumen, 42 laporan | paket, dok, lap | 396,986,200 | |

| | | | | | | | | | | | | | |
|--|---|--|--|---------------------|-------------|----------------|---|--|--|---------------------|-------------|----------------|--|
| | Penyediaan Komponen Instalasi Listrik/Penerangan Bangunan Kantor | Dinas Kesehatan Kabupaten Tapanuli Utara | Jumlah Paket Komponen Instalasi Listrik/Penerangan Bangunan Kantor yang Disediakan | 9 | paket | 35,000,000 | Penyediaan Komponen Instalasi Listrik/Penerangan Bangunan Kantor | Dinas Kesehatan Kabupaten Tapanuli Utara | "Jumlah Paket Komponen Instalasi Listrik/Penerangan Bangunan Kantor yang Disediakan" | 9 | paket | 35,000,000 | |
| | Penyediaan Peralatan dan Pengerangka Kantor | Dinas Kesehatan Kabupaten Tapanuli Utara | Jumlah Paket Peralatan dan Perlengkapan Kantor yang Disediakan | 12 | paket | 60,980,100 | Penyediaan Peralatan dan Pengerangka Kantor | Dinas Kesehatan Kabupaten Tapanuli Utara | "Jumlah Paket Peralatan dan Perlengkapan Kantor yang Disediakan" | 12 | paket | 60,980,100 | |
| | Penyediaan Peralatan Rumah Tangga | Dinas Kesehatan Kabupaten Tapanuli Utara | "Jumlah Paket Peralatan Rumah Tangga yang Disediakan" | 7 | paket | 30,003,000 | Penyediaan Peralatan Rumah Tangga | Dinas Kesehatan Kabupaten Tapanuli Utara | "Jumlah Paket Peralatan Rumah Tangga yang Disediakan" | 7 | paket | 30,003,000 | |
| | Penyediaan Barang Cetak dan Penggandaan | Dinas Kesehatan Kabupaten Tapanuli Utara | "Jumlah Paket Barang Cetak dan Penggandaan yang Disediakan" | 6 | paket | 51,006,100 | Penyediaan Barang Cetak dan Penggandaan | Dinas Kesehatan Kabupaten Tapanuli Utara | "Jumlah Paket Barang Cetak dan Penggandaan yang Disediakan" | 6 | paket | 51,006,100 | |
| | Penyediaan Bahan Bacaan dan Peraturan Perundang-undangan | Dinas Kesehatan Kabupaten Tapanuli Utara | Jumlah Dokumen Bahan Bacaan dan Peraturan Perundang-undangan yang Disediakan | 2 | dokumen | 10,000,000 | Penyediaan Bahan Bacaan dan Peraturan Perundang-undangan | Dinas Kesehatan Kabupaten Tapanuli Utara | Jumlah Dokumen Bahan Bacaan dan Peraturan Perundang-undangan yang Disediakan | 2 | dokumen | 10,000,000 | |
| | Fasilitasi Kunjungan Tamu (Makanan dan Minuman) | Dinas Kesehatan Kabupaten Tapanuli Utara | Jumlah Laporan Fasilitasi Kunjungan Tamu | 12 | Laporan | 29,997,000 | Fasilitasi Kunjungan Tamu (Makanan dan Minuman) | Dinas Kesehatan Kabupaten Tapanuli Utara | Jumlah Laporan Fasilitasi Kunjungan Tamu | 12 | Laporan | 29,997,000 | |
| | Penyelenggaraan Rapat Koordinasi dan Konsultasi SKPD | Dinas Kesehatan Kabupaten Tapanuli Utara | Jumlah Laporan Penyelenggaraan Rapat Koordinasi dan Konsultasi SKPD | 30 | Laporan | 180,000,000 | Penyelenggaraan Rapat Koordinasi dan Konsultasi SKPD | Dinas Kesehatan Kabupaten Tapanuli Utara | "Jumlah Laporan Penyelenggaraan Rapat Koordinasi dan Konsultasi SKPD" | 30 | Laporan | 180,000,000 | |
| | Pengadaan Barang Milik Daerah Penunjang Urusan Pemerintah Daerah | Dinas Kesehatan Kabupaten Tapanuli Utara | Jumlah dokumen pengadaan barang milik daerah penunjang urusan Pemerintah Daerah | 60 | 0 | 150,000,000 | Pengadaan Barang Milik Daerah Penunjang Urusan Pemerintah Daerah | Dinas Kesehatan Kabupaten Tapanuli Utara | Jumlah dokumen pengadaan barang milik daerah penunjang urusan Pemerintah Daerah | 60 | 0 | 150,000,000 | |
| | Pengadaan Mebel | Dinas Kesehatan Kabupaten Tapanuli Utara | Jumlah Paket Mebel yang Disediakan | 56 | unit | 100,000,000 | Pengadaan Mebel | Dinas Kesehatan Kabupaten Tapanuli Utara | Jumlah Paket Mebel yang Disediakan | 56 | unit | 100,000,000 | |
| | Pengadaan Peralatan dan Mesin Lainnya | Dinas Kesehatan Kabupaten Tapanuli Utara | "Jumlah Unit Peralatan dan Mesin Lainnya yang Disediakan" | 4 | unit | 50,000,000 | Pengadaan Peralatan dan Mesin Lainnya | Dinas Kesehatan Kabupaten Tapanuli Utara | Jumlah Unit Peralatan dan Mesin Lainnya yang Disediakan | 4 | unit | 50,000,000 | |
| | Penyediaan Jasa Penunjang Urusan Pemerintahan Daerah | Dinas Kesehatan Kabupaten Tapanuli Utara | Jumlah laporan penunjang umum yang diselenggarakan | 583 | 0 | 5,773,352,450 | Penyediaan Jasa Penunjang Urusan Pemerintahan Daerah | Dinas Kesehatan Kabupaten Tapanuli Utara | Jumlah laporan penunjang umum yang diselenggarakan | 583 | 0 | 5,773,352,450 | |
| | Penyediaan Jasa Komunikasi, Sumber Daya Air dan Listrik | Dinas Kesehatan Kabupaten Tapanuli Utara | Jumlah Laporan Penyediaan Jasa Komunikasi, Sumber Daya Air dan Listrik yang Disediakan | 12 | Laporan | 297,342,850 | Penyediaan Jasa Komunikasi, Sumber Daya Air dan Listrik | Dinas Kesehatan Kabupaten Tapanuli Utara | Jumlah Laporan Penyediaan Jasa Komunikasi, Sumber Daya Air dan Listrik yang Disediakan | 12 | Laporan | 297,342,850 | |
| | Penyediaan Jasa Pelayanan Umum Kantor | Dinas Kesehatan Kabupaten Tapanuli Utara | Jumlah Laporan Penyediaan Jasa Pelayanan Umum Kantor yang Disediakan | 4 | Laporan | 5,476,009,600 | Penyediaan Jasa Pelayanan Umum Kantor | Dinas Kesehatan Kabupaten Tapanuli Utara | Jumlah Laporan Penyediaan Jasa Pelayanan Umum Kantor yang Disediakan | 4 | Laporan | 5,476,009,600 | |
| | Pemeliharaan Barang Milik Daerah Penunjang Urusan Pemerintahan Daerah | Dinas Kesehatan Kabupaten Tapanuli Utara | Jumlah unit Barang Milik Daerah yang dipelihara | 53 | 0 | 624,488,732 | Pemeliharaan Barang Milik Daerah Penunjang Urusan Pemerintahan Daerah | Dinas Kesehatan Kabupaten Tapanuli Utara | Jumlah unit Barang Milik Daerah yang dipelihara | 53 | 0 | 624,488,732 | |
| | Penyediaan Jasa Pemeliharaan, Biaya Pemeliharaan, Pajak dan Perizinan Kendaraan Dinas Operasional atau Lapangan | Dinas Kesehatan Kabupaten Tapanuli Utara | Jumlah Kendaraan Perorangan Dinas atau Kendaraan Dinas Jabatan yang Dipelihara dan dibayarkan Pajaknya | 42 | Unit | 474,997,832 | Penyediaan Jasa Pemeliharaan, Biaya Pemeliharaan, Pajak dan Perizinan Kendaraan Dinas Operasional atau Lapangan | Dinas Kesehatan Kabupaten Tapanuli Utara | Jumlah Kendaraan Perorangan Dinas atau Kendaraan Dinas Jabatan yang Dipelihara dan dibayarkan Pajaknya | 42 | Unit | 474,997,832 | |
| | Pemeliharaan/Rehabilitasi Gedung Kantor dan Bangunan Lainnya | Dinas Kesehatan Kabupaten Tapanuli Utara | Jumlah Sarana dan Prasarana Gedung Kantor atau Bangunan Lainnya yang Dipelihara/Direhabilitasi | 3 | Unit | 75,000,000 | Pemeliharaan/Rehabilitasi Gedung Kantor dan Bangunan Lainnya | Dinas Kesehatan Kabupaten Tapanuli Utara | Jumlah Sarana dan Prasarana Gedung Kantor atau Bangunan Lainnya yang Dipelihara/Direhabilitasi | 3 | Unit | 75,000,000 | |
| | Pemeliharaan/Rehabilitasi Sarana dan Prasarana Pendukung Gedung Kantor atau Bangunan Lainnya | Dinas Kesehatan Kabupaten Tapanuli Utara | Jumlah Sarana dan Prasarana Gedung Kantor atau Bangunan Lainnya yang Dipelihara/Direhabilitasi | 8 | unit | 74,490,900 | Pemeliharaan/Rehabilitasi Sarana dan Prasarana Pendukung Gedung Kantor atau Bangunan Lainnya | Dinas Kesehatan Kabupaten Tapanuli Utara | Jumlah Sarana dan Prasarana Gedung Kantor atau Bangunan Lainnya yang Dipelihara/Direhabilitasi | 8 | unit | 74,490,900 | |
| | Peningkatan Pelayanan BLUD | Dinas Kesehatan Kabupaten Tapanuli Utara | Jumlah FKTP yang BLUD | 2 | unit | 100,000,000 | Peningkatan Pelayanan BLUD | Dinas Kesehatan Kabupaten Tapanuli Utara | Jumlah FKTP yang BLUD | 2 | unit | 100,000,000 | |
| | Pelayanan dan Penunjang Pelayanan BLUD | Dinas Kesehatan Kabupaten Tapanuli Utara | FKTP yang BLUD | 2 | unit | 100,000,000 | Pelayanan dan Penunjang Pelayanan BLUD | Dinas Kesehatan Kabupaten Tapanuli Utara | FKTP yang BLUD | 2 | unit | 100,000,000 | |
| | PROGRAM PEMENUHAN UPAYA KESEHATAN PERORANGAN DAN UPAYA KESEHATAN MASYARAKAT | Dinas Kesehatan Kabupaten Tapanuli Utara | Persentase masyarakat yang mendapat pelayanan kesehatan | 100 | persen | 74,957,409,600 | PROGRAM PEMENUHAN UPAYA KESEHATAN PERORANGAN DAN UPAYA KESEHATAN MASYARAKAT | Dinas Kesehatan Kabupaten Tapanuli Utara | Persentase masyarakat yang mendapat pelayanan kesehatan | 100 | persen | 87,627,409,600 | |
| | Penyediaan Fasilitas Pelayanan Kesehatan untuk UKM dan UKP Kewenangan Daerah Kabupaten/Kota | Dinas Kesehatan Kabupaten Tapanuli Utara | Jumlah fasilitas pelayanan kesehatan untuk UKM dan UKP Kewenangan Daerah Kabupaten/kota yang tersedia | 161 unit, 254 paket | unit, paket | 20,245,361,000 | Penyediaan Fasilitas Pelayanan Kesehatan untuk UKM dan UKP Kewenangan Daerah Kabupaten/Kota | Dinas Kesehatan Kabupaten Tapanuli Utara | Jumlah fasilitas pelayanan kesehatan untuk UKM dan UKP Kewenangan Daerah Kabupaten/kota yang tersedia | 161 unit, 254 paket | unit, paket | 32,915,361,000 | |
| | Pembangunan Fasilitas Kesehatan Lainnya | Dinas Kesehatan Kabupaten Tapanuli Utara | Jumlah Fasilitas Kesehatan Lainnya yang Dibangun | 0 | Unit | 0 | Pembangunan Fasilitas Kesehatan Lainnya | Dinas Kesehatan Kabupaten Tapanuli Utara | Jumlah Fasilitas Kesehatan Lainnya yang Dibangun | 13 | Unit | 5,460,000,000 | Usulan Pokir dan Aspirasi Masyarakat pembangunan Poskesdes |
| | Pengembangan Puskesmas | Dinas Kesehatan Kabupaten Tapanuli Utara | Jumlah Puskesmas yang Ditingkatkan Sarana, Prasarana, Alat Kesehatan dan SDM agar Sesuai Standar | 0 | Unit | 0 | Pengembangan Puskesmas | Dinas Kesehatan Kabupaten Tapanuli Utara | Jumlah Puskesmas yang Ditingkatkan Sarana, Prasarana, Alat Kesehatan dan SDM agar Sesuai Standar | 1 | Unit | 200,000,000 | Pembanguann Pagar Puskesmas Butar Kec. Pagaran |

| | | | | | | | | | | | | | |
|----|---|--|--|--------|---------|----------------|---|--|--|-------|---------|----------------|---|
| | Pengembangan Fasilitas Kesehatan Lainnya | Dinas Kesehatan Kabupaten Tapanuli Utara | Jumlah Fasilitas Kesehatan Lainnya yang Ditingkatkan Sarana, Prasarana, Alat Kesehatan dan SDM agar Sesuai Standar | 0 | Unit | 0 | Pengembangan Fasilitas Kesehatan Lainnya | Dinas Kesehatan Kabupaten Tapanuli Utara | Jumlah Fasilitas Kesehatan Lainnya yang Ditingkatkan Sarana, Prasarana, Alat Kesehatan dan SDM agar Sesuai Standar | 7 | Unit | 1,450,000,000 | Usulan Pokir |
| | Rehabilitasi dan Pemeliharaan Puskesmas | Dinas Kesehatan Kabupaten Tapanuli Utara | Jumlah Sarana, Prasarana dan Alat Kesehatan yang Telah Dilakukan Rehabilitasi dan Pemeliharaan Oleh Puskesmas | 0 | Unit | 0 | Rehabilitasi dan Pemeliharaan Puskesmas | Dinas Kesehatan Kabupaten Tapanuli Utara | Jumlah Sarana, Prasarana dan Alat Kesehatan yang Telah Dilakukan Rehabilitasi dan Pemeliharaan Oleh Puskesmas | 1 | Unit | 2,500,000,000 | Rehabilitasi Puskesmas Aek Raja Kec. Parmonangan |
| | Rehabilitasi dan Pemeliharaan Fasilitas Kesehatan Lainnya | Dinas Kesehatan Kabupaten Tapanuli Utara | Jumlah Sarana , Prasarana dan Alat Kesehatan yang Telah Dilakukan Rehabilitasi dan Pemeliharaan oleh Fasilitas Kesehatan Lainnya | 0 | Unit | 0 | Rehabilitasi dan Pemeliharaan Fasilitas Kesehatan Lainnya | Dinas Kesehatan Kabupaten Tapanuli Utara | Jumlah Sarana , Prasarana dan Alat Kesehatan yang Telah Dilakukan Rehabilitasi dan Pemeliharaan oleh Fasilitas Kesehatan Lainnya | 5 | Unit | 2,760,000,000 | Usulan Pokir dan Aspirasi Masyarakat |
| | Rehabilitasi dan Pemeliharaan Rumah Dinas | Dinas Kesehatan Kabupaten Tapanuli Utara | Jumlah Sarana dan Prasarana Rumah Dinas Tenaga Kesehatan yang Telah Dilakukan Rehabilitasi dan Pemeliharaan | 0 | Unit | 0 | Rehabilitasi dan Pemeliharaan Rumah Dinas | Dinas Kesehatan Kabupaten Tapanuli Utara | Jumlah Sarana dan Prasarana Rumah Dinas Tenaga Kesehatan yang Telah Dilakukan Rehabilitasi dan Pemeliharaan | 1 | Unit | 300,000,000 | Rehabilitasi Rumah Dinas Medis Puskesmas Butar Kec. Pagaran |
| | Pengadaan Alat Kesehatan/Alat Penunjang Medik Fasilitas Pelayanan Kesehatan | Dinas Kesehatan Kabupaten Tapanuli Utara | Jumlah Tersedianya Alat Kesehatan/Alat Penunjang Medik Fasilitas Pelayanan Kesehatan | 157 | paket | 14,102,085,000 | Pengadaan Alat Kesehatan/Alat Penunjang Medik Fasilitas Pelayanan Kesehatan | Dinas Kesehatan Kabupaten Tapanuli Utara | Jumlah Tersedianya Alat Kesehatan/Alat Penunjang Medik Fasilitas Pelayanan Kesehatan | 157 | paket | 14,102,085,000 | |
| | Pengadaan Obat, Vaksin | Dinas Kesehatan Kabupaten Tapanuli Utara | Jumlah Tersedianya Obat dan Vaksin | 1 | paket | 1,940,783,000 | Pengadaan Obat, Vaksin | Dinas Kesehatan Kabupaten Tapanuli Utara | Jumlah Tersedianya Obat dan Vaksin | 1 | paket | 1,940,783,000 | |
| | Pengadaan Bahan Habis Pakai | Dinas Kesehatan Kabupaten Tapanuli Utara | Jumlah Tersedianya Bahan Habis Pakai | 1 | paket | 4,062,070,000 | Pengadaan Bahan Habis Pakai | Dinas Kesehatan Kabupaten Tapanuli Utara | Jumlah Tersedianya Bahan Habis Pakai | 1 | paket | 4,062,070,000 | |
| | Distribusi Alat Kesehatan, Obat, Vaksin, Bahan Medis Habis Pakai (BMHP), Makanan dan Minuman ke Puskesmas serta Fasilitas Kesehatan Lainnya | Dinas Kesehatan Kabupaten Tapanuli Utara | Jumlah Terlaksananya Distribusi Alat Kesehatan, Obat, Vaksin, Bahan Medis Habis Pakai (BMHP), Makanan dan Minuman ke Puskesmas serta Fasilitas Kesehatan Lainnya | 21 | paket | 140,423,000 | Distribusi Alat Kesehatan, Obat, Vaksin, Bahan Medis Habis Pakai (BMHP), Makanan dan Minuman ke Puskesmas serta Fasilitas Kesehatan Lainnya | Dinas Kesehatan Kabupaten Tapanuli Utara | Jumlah Terlaksananya Distribusi Alat Kesehatan, Obat, Vaksin, Bahan Medis Habis Pakai (BMHP), Makanan dan Minuman ke Puskesmas serta Fasilitas Kesehatan Lainnya | 21 | paket | 140,423,000 | |
| | Penyediaan Layanan Kesehatan untuk UKM dan UKP Rujukan Tingkat Daerah Kabupaten/ Kota | Dinas Kesehatan Kabupaten Tapanuli Utara | Jumlah layanan kesehatan untuk UKM dan UKP Rujukan Daerah kabupaten/Kota yang tersedia | 24 | layanan | 54,035,837,900 | Penyediaan Layanan Kesehatan untuk UKM dan UKP Rujukan Tingkat Daerah Kabupaten/ Kota | Dinas Kesehatan Kabupaten Tapanuli Utara | Jumlah layanan kesehatan untuk UKM dan UKP Rujukan Daerah kabupaten/Kota yang tersedia | 24 | layanan | 54,035,837,900 | |
| 1 | Pengelolaan Pelayanan Kesehatan Ibu Hamil | Dinas Kesehatan Kabupaten Tapanuli Utara | "Jumlah Ibu Hamil yang Mendapatkan Pelayanan Kesehatan Sesuai Standar" | 6788 | orang | 289,123,500 | Pengelolaan Pelayanan Kesehatan Ibu Hamil | Dinas Kesehatan Kabupaten Tapanuli Utara | "Jumlah Ibu Hamil yang Mendapatkan Pelayanan Kesehatan Sesuai Standar" | 6788 | orang | 289,123,500 | |
| 2 | Pengelolaan Pelayanan Kesehatan Ibu Bersalin | Dinas Kesehatan Kabupaten Tapanuli Utara | "Jumlah Ibu Bersalin yang Mendapatkan Pelayanan Kesehatan Sesuai Standar" | 6480 | orang | 246,650,000 | Pengelolaan Pelayanan Kesehatan Ibu Bersalin | Dinas Kesehatan Kabupaten Tapanuli Utara | "Jumlah Ibu Bersalin yang Mendapatkan Pelayanan Kesehatan Sesuai Standar" | 6480 | orang | 246,650,000 | |
| 3 | Pengelolaan Pelayanan Kesehatan Bayi Baru Lahir | Dinas Kesehatan Kabupaten Tapanuli Utara | "Jumlah Bayi Baru Lahir yang Mendapatkan Pelayanan Kesehatan Sesuai Standar" | 6171 | orang | 161,461,500 | Pengelolaan Pelayanan Kesehatan Bayi Baru Lahir | Dinas Kesehatan Kabupaten Tapanuli Utara | "Jumlah Bayi Baru Lahir yang Mendapatkan Pelayanan Kesehatan Sesuai Standar" | 6171 | orang | 161,461,500 | |
| 4 | Pengelolaan Pelayanan Kesehatan Balita | Dinas Kesehatan Kabupaten Tapanuli Utara | Jumlah Balita yang Mendapatkan Pelayanan Kesehatan Sesuai Standar | 20,462 | orang | 100,520,000 | Pengelolaan Pelayanan Kesehatan Balita | Dinas Kesehatan Kabupaten Tapanuli Utara | Jumlah Balita yang Mendapatkan Pelayanan Kesehatan Sesuai Standar | 20462 | orang | 100,520,000 | |
| 5 | Pengelolaan Pelayanan Kesehatan pada Usia Pendidikan Dasar | Dinas Kesehatan Kabupaten Tapanuli Utara | Jumlah Anak Usia Pendidikan Dasar yang Mendapatkan Pelayanan Kesehatan Sesuai Standar | 0 | orang | 50,000,000 | Pengelolaan Pelayanan Kesehatan pada Usia Pendidikan Dasar | Dinas Kesehatan Kabupaten Tapanuli Utara | Jumlah Anak Usia Pendidikan Dasar yang Mendapatkan Pelayanan Kesehatan Sesuai Standar | 0 | orang | 50,000,000 | |
| 6 | Pengelolaan Pelayanan Kesehatan pada Usia Produktif | Dinas Kesehatan Kabupaten Tapanuli Utara | "Jumlah Penduduk Usia Produktif yang Mendapatkan Pelayanan Kesehatan Sesuai Standar" | 17,290 | orang | 271,000,000 | Pengelolaan Pelayanan Kesehatan pada Usia Produktif | Dinas Kesehatan Kabupaten Tapanuli Utara | "Jumlah Penduduk Usia Produktif yang Mendapatkan Pelayanan Kesehatan Sesuai Standar" | 17290 | orang | 271,000,000 | |
| 7 | Pengelolaan Pelayanan Kesehatan pada Usia Lanjut | Dinas Kesehatan Kabupaten Tapanuli Utara | Jumlah Penduduk Usia Lanjut yang Mendapatkan Pelayanan Kesehatan Sesuai Standar | 36,912 | orang | 271,753,600 | Pengelolaan Pelayanan Kesehatan pada Usia Lanjut | Dinas Kesehatan Kabupaten Tapanuli Utara | Jumlah Penduduk Usia Lanjut yang Mendapatkan Pelayanan Kesehatan Sesuai Standar | 36912 | orang | 271,753,600 | |
| 8 | Pengelolaan Pelayanan Kesehatan Penderita Hipertensi | Dinas Kesehatan Kabupaten Tapanuli Utara | Jumlah Penderita Hipertensi yang Mendapatkan Pelayanan Kesehatan Sesuai Standar | 46,697 | orang | 179,814,000 | Pengelolaan Pelayanan Kesehatan Penderita Hipertensi | Dinas Kesehatan Kabupaten Tapanuli Utara | Jumlah Penderita Hipertensi yang Mendapatkan Pelayanan Kesehatan Sesuai Standar | 46697 | orang | 179,814,000 | |
| 9 | Pengelolaan Pelayanan Kesehatan Penderita Diabetes Mellitus | Dinas Kesehatan Kabupaten Tapanuli Utara | "Jumlah Penderita Diabetes Mellitus yang Mendapatkan Pelayanan Kesehatan Sesuai Standar" | 1860 | orang | 117,865,300 | Pengelolaan Pelayanan Kesehatan Penderita Diabetes Mellitus | Dinas Kesehatan Kabupaten Tapanuli Utara | "Jumlah Penderita Diabetes Mellitus yang Mendapatkan Pelayanan Kesehatan Sesuai Standar" | 1860 | orang | 117,865,300 | |
| 10 | Pengelolaan Pelayanan Kesehatan Orang Dengan Gangguan Jiwa Berat | Dinas Kesehatan Kabupaten Tapanuli Utara | Jumlah Orang yang Mendapatkan Pelayanan Kesehatan Orang dengan Gangguan Jiwa Berat Sesuai Standar | 452 | orang | 402,306,800 | Pengelolaan Pelayanan Kesehatan Orang Dengan Gangguan Jiwa Berat | Dinas Kesehatan Kabupaten Tapanuli Utara | Jumlah Orang yang Mendapatkan Pelayanan Kesehatan Orang dengan Gangguan Jiwa Berat Sesuai Standar | 452 | orang | 402,306,800 | |
| 11 | Pengelolaan Pelayanan Kesehatan Orang Terduga Tuberkulosis | Dinas Kesehatan Kabupaten Tapanuli Utara | Jumlah Orang Terduga Menderita Tuberkulosis yang Mendapatkan Pelayanan Sesuai Standar | 3285 | orang | 52,000,000 | Pengelolaan Pelayanan Kesehatan Orang Terduga Tuberkulosis | Dinas Kesehatan Kabupaten Tapanuli Utara | Jumlah Orang Terduga Menderita Tuberkulosis yang Mendapatkan Pelayanan Sesuai Standar | 3285 | orang | 52,000,000 | |
| 12 | Pengelolaan Pelayanan Kesehatan Orang Dengan Resiko Terinfeksi HIV | Dinas Kesehatan Kabupaten Tapanuli Utara | "Jumlah Orang Terduga Menderita HIV yang Mendapatkan Pelayanan Sesuai Standar" | 8538 | orang | 50,000,000 | Pengelolaan Pelayanan Kesehatan Orang Dengan Resiko Terinfeksi HIV | Dinas Kesehatan Kabupaten Tapanuli Utara | "Jumlah Orang Terduga Menderita HIV yang Mendapatkan Pelayanan Sesuai Standar" | 8538 | orang | 50,000,000 | |
| 13 | Pengelolaan Pelayanan Kesehatan Gizi Masyarakat | Dinas Kesehatan Kabupaten Tapanuli Utara | Jumlah Dokumen Hasil Pengelolaan Pelayanan Kesehatan Gizi Masyarakat | 7 | dokumen | 467,040,200 | Pengelolaan Pelayanan Kesehatan Gizi Masyarakat | Dinas Kesehatan Kabupaten Tapanuli Utara | Jumlah Dokumen Hasil Pengelolaan Pelayanan Kesehatan Gizi Masyarakat | 7 | dokumen | 467,040,200 | |
| 14 | Pengelolaan Pelayanan Kesehatan Kerja dan Olahraga | Dinas Kesehatan Kabupaten Tapanuli Utara | Jumlah Dokumen Hasil Pengelolaan Pelayanan Kesehatan Kerja dan Olahraga | 4 | orang | 88,990,600 | Pengelolaan Pelayanan Kesehatan Kerja dan Olahraga | Dinas Kesehatan Kabupaten Tapanuli Utara | Jumlah Dokumen Hasil Pengelolaan Pelayanan Kesehatan Kerja dan Olahraga | 4 | orang | 88,990,600 | |
| 15 | Pengelolaan Pelayanan Kesehatan Lingkungan | Dinas Kesehatan Kabupaten Tapanuli Utara | "Jumlah Dokumen Hasil Pengelolaan Pelayanan Kesehatan Lingkungan" | 4 | Dokumen | 801,116,500 | Pengelolaan Pelayanan Kesehatan Lingkungan | Dinas Kesehatan Kabupaten Tapanuli Utara | "Jumlah Dokumen Hasil Pengelolaan Pelayanan Kesehatan Lingkungan" | 4 | Dokumen | 801,116,500 | |

| | | | | | | | | | | | | |
|----|--|--|---|--------|-----------|----------------|--|--|---|-------|-----------|----------------|
| 16 | Pengelolaan Pelayanan Promosi Kesehatan | Dinas Kesehatan Kabupaten Tapanuli Utara | "Jumlah Dokumen Hasil Pengelolaan Pelayanan Promosi Kesehatan" | 5 | dokumen | 439,632,700 | Pengelolaan Pelayanan Promosi Kesehatan | Dinas Kesehatan Kabupaten Tapanuli Utara | "Jumlah Dokumen Hasil Pengelolaan Pelayanan Promosi Kesehatan" | 5 | dokumen | 439,632,700 |
| 17 | Pengelolaan Surveilans Kesehatan | Dinas Kesehatan Kabupaten Tapanuli Utara | "Jumlah Dokumen Hasil Pengelolaan Surveilans Kesehatan" | 5 | Dokumen | 143,431,100 | Pengelolaan Surveilans Kesehatan | Dinas Kesehatan Kabupaten Tapanuli Utara | "Jumlah Dokumen Hasil Pengelolaan Surveilans Kesehatan" | 5 | Dokumen | 143,431,100 |
| 18 | Pengelolaan Upaya Kesehatan Khusus | Dinas Kesehatan Kabupaten Tapanuli Utara | "Jumlah Dokumen Hasil Pengelolaan Pelayanan Kesehatan Khusus" | 3 | Dokumen | 165,000,000 | Pengelolaan Upaya Kesehatan Khusus | Dinas Kesehatan Kabupaten Tapanuli Utara | "Jumlah Dokumen Hasil Pengelolaan Pelayanan Kesehatan Khusus" | 3 | Dokumen | 165,000,000 |
| 19 | Pelayanan Kesehatan Penyakit Menular dan Tidak Menular | Dinas Kesehatan Kabupaten Tapanuli Utara | Jumlah Dokumen Hasil Pelayanan Kesehatan Penyakit Menular dan Tidak Menular | 9 | dokumen | 581,151,900 | Pelayanan Kesehatan Penyakit Menular dan Tidak Menular | Dinas Kesehatan Kabupaten Tapanuli Utara | Jumlah Dokumen Hasil Pelayanan Kesehatan Penyakit Menular dan Tidak Menular | 9 | dokumen | 581,151,900 |
| 20 | Pengelolaan Jaminan Kesehatan Masyarakat | Dinas Kesehatan Kabupaten Tapanuli Utara | "Jumlah Dokumen Hasil Pengelolaan Jaminan Kesehatan Masyarakat" | 37,000 | Dokumen | 31,534,135,200 | Pengelolaan Jaminan Kesehatan Masyarakat | Dinas Kesehatan Kabupaten Tapanuli Utara | "Jumlah Dokumen Hasil Pengelolaan Jaminan Kesehatan Masyarakat" | 37000 | Dokumen | 31,534,135,200 |
| 21 | Penyelenggaraan Kabupaten/Kota Sehat | Dinas Kesehatan Kabupaten Tapanuli Utara | Jumlah Dokumen Hasil Penyelenggaraan Kabupaten/Kota Sehat | 1 | Dokumen | 45,608,000 | Penyelenggaraan Kabupaten/Kota Sehat | Dinas Kesehatan Kabupaten Tapanuli Utara | Jumlah Dokumen Hasil Penyelenggaraan Kabupaten/Kota Sehat | 1 | Dokumen | 45,608,000 |
| 22 | Operasional Pelayanan Puskesmas | Dinas Kesehatan Kabupaten Tapanuli Utara | Jumlah Dokumen Operasional Pelayanan Puskesmas | 21 | Dokumen | 17,435,652,000 | Operasional Pelayanan Puskesmas | Dinas Kesehatan Kabupaten Tapanuli Utara | "Jumlah Dokumen Operasional Pelayanan Puskesmas" | 21 | Dokumen | 17,435,652,000 |
| 23 | Operasional Pelayanan Fasilitas Kesehatan Lainnya | Dinas Kesehatan Kabupaten Tapanuli Utara | Jumlah Dokumen Operasional Pelayanan Fasilitas Kesehatan Lainnya | 12 | Dokumen | 50,000,000 | Operasional Pelayanan Fasilitas Kesehatan Lainnya | Dinas Kesehatan Kabupaten Tapanuli Utara | "Jumlah Dokumen Operasional Pelayanan Fasilitas Kesehatan Lainnya" | 12 | Dokumen | 50,000,000 |
| 24 | Pelaksanaan Akreditasi Fasilitas Kesehatan di Kabupaten/Kota | Dinas Kesehatan Kabupaten Tapanuli Utara | Jumlah Fasilitas Kesehatan yang Terakreditasi di Kabupaten/Kota | 21 | Puskesmas | 91,585,000 | Pelaksanaan Akreditasi Fasilitas Kesehatan di Kabupaten/Kota | Dinas Kesehatan Kabupaten Tapanuli Utara | "Jumlah Fasilitas Kesehatan yang Terakreditasi di Kabupaten/Kota" | 21 | Puskesmas | 91,585,000 |
| | Penyelenggaraan Sistem Informasi Kesehatan secara Terintegrasi | Dinas Kesehatan Kabupaten Tapanuli Utara | Jumlah dokumen informasi kesehatan yang tersedia | 13 | dokumen | 138,260,700 | Penyelenggaraan Sistem Informasi Kesehatan secara Terintegrasi | Dinas Kesehatan Kabupaten Tapanuli Utara | Jumlah dokumen informasi kesehatan yang tersedia | 13 | dokumen | 138,260,700 |
| | Pengelolaan Data dan Informasi Kesehatan | Dinas Kesehatan Kabupaten Tapanuli Utara | Jumlah Dokumen Hasil Pengelolaan Data dan Informasi Kesehatan | 1 | Dokumen | 74,785,300 | Pengelolaan Data dan Informasi Kesehatan | Dinas Kesehatan Kabupaten Tapanuli Utara | Jumlah Dokumen Hasil Pengelolaan Data dan Informasi Kesehatan | 1 | Dokumen | 74,785,300 |
| | Pengelolaan Sistem Informasi Kesehatan | Dinas Kesehatan Kabupaten Tapanuli Utara | Jumlah Dokumen Hasil Pengelolaan Sistem Informasi Kesehatan | 12 | Dokumen | 63,475,400 | Pengelolaan Sistem Informasi Kesehatan | Dinas Kesehatan Kabupaten Tapanuli Utara | Jumlah Dokumen Hasil Pengelolaan Sistem Informasi Kesehatan | 12 | Dokumen | 63,475,400 |
| | Penerbitan Izin Rumah Sakit Kelas C dan D dan Fasilitas Pelayanan Kesehatan Tingkat Daerah Kabupaten/Kota | Dinas Kesehatan Kabupaten Tapanuli Utara | Jumlah izin Rumah Sakit Tipe C,D, dan Fasilitas Pelayanan Kesehatan Tingkat Daerah Kabupaten/Kota yang diterbitkan | 221 | dokumen | 537,950,000 | Penerbitan Izin Rumah Sakit Kelas C dan D dan Fasilitas Pelayanan Kesehatan Tingkat Daerah Kabupaten/Kota | Dinas Kesehatan Kabupaten Tapanuli Utara | Jumlah izin Rumah Sakit Tipe C,D, dan Fasilitas Pelayanan Kesehatan Tingkat Daerah Kabupaten/Kota yang diterbitkan | 221 | dokumen | 537,950,000 |
| | Peningkatan Mutu Pelayanan Fasilitas Kesehatan | Dinas Kesehatan Kabupaten Tapanuli Utara | Jumlah Fasilitas Kesehatan yang Dilakukan Pengukuran Indikator Nasional Mutu (INM) Pelayanan kesehatan | 21 | Dokumen | 309,950,000 | Peningkatan Mutu Pelayanan Fasilitas Kesehatan | Dinas Kesehatan Kabupaten Tapanuli Utara | Jumlah Fasilitas Kesehatan yang Dilakukan Pengukuran Indikator Nasional Mutu (INM) Pelayanan kesehatan | 21 | Dokumen | 309,950,000 |
| | Penyiapan Perumusan dan Pelaksanaan Pelayanan Kesehatan Rujukan | Dinas Kesehatan Kabupaten Tapanuli Utara | Jumlah Dokumen Hasil Penyiapan Perumusan dan Pelaksanaan Pelayanan Kesehatan Rujukan | 200 | Dokumen | 228,000,000 | Penyiapan Perumusan dan Pelaksanaan Pelayanan Kesehatan Rujukan | Dinas Kesehatan Kabupaten Tapanuli Utara | Jumlah Dokumen Hasil Penyiapan Perumusan dan Pelaksanaan Pelayanan Kesehatan Rujukan | 200 | Dokumen | 228,000,000 |
| | PROGRAM PENINGKATAN KAPASITAS SUMBERDAYA MANUSIA KESEHATAN | Dinas Kesehatan Kabupaten Tapanuli Utara | Persentase Puskesmas yang minimal memiliki 9 (sembilan) jenis tenaga kesehatan minimal Puskesmas | 65 | persen | 1,233,079,700 | PROGRAM PENINGKATAN KAPASITAS SUMBERDAYA MANUSIA KESEHATAN | Dinas Kesehatan Kabupaten Tapanuli Utara | Persentase Puskesmas yang minimal memiliki 9 (sembilan) jenis tenaga kesehatan minimal Puskesmas | 65 | persen | 1,233,079,700 |
| | Pemberian Izin Praktik Tenaga Kesehatan Di Wilayah Kabupaten/Kota | Dinas Kesehatan Kabupaten Tapanuli Utara | Jumlah Izin Praktik Tenaga Kesehatan yang diberikan | 801 | 0 | 103,000,000 | Pemberian Izin Praktik Tenaga Kesehatan Di Wilayah Kabupaten/Kota | Dinas Kesehatan Kabupaten Tapanuli Utara | Jumlah Izin Praktik Tenaga Kesehatan yang diberikan | 801 | 0 | 103,000,000 |
| | Pengendalian Perizinan Praktik Tenaga Kesehatan | Dinas Kesehatan Kabupaten Tapanuli Utara | Jumlah Dokumen Hasil Pengendalian Perizinan Praktik Tenaga Kesehatan | 400 | Dokumen | 50,000,000 | Pengendalian Perizinan Praktik Tenaga Kesehatan | Dinas Kesehatan Kabupaten Tapanuli Utara | Jumlah Dokumen Hasil Pengendalian Perizinan Praktik Tenaga Kesehatan | 400 | Dokumen | 50,000,000 |
| | Pembinaan dan Pengawasan Tenaga Kesehatan serta Tindak Lanjut Perizinan Praktik Tenaga Kesehatan | Dinas Kesehatan Kabupaten Tapanuli Utara | Jumlah Dokumen Hasil Pembinaan dan Pengawasan Tenaga Kesehatan serta Tindak Lanjut Perizinan Praktik Tenaga Kesehatan | 401 | Dokumen | 53,000,000 | Pembinaan dan Pengawasan Tenaga Kesehatan serta Tindak Lanjut Perizinan Praktik Tenaga Kesehatan | Dinas Kesehatan Kabupaten Tapanuli Utara | Jumlah Dokumen Hasil Pembinaan dan Pengawasan Tenaga Kesehatan serta Tindak Lanjut Perizinan Praktik Tenaga Kesehatan | 401 | Dokumen | 53,000,000 |
| | Perencanaan Kebutuhan dan Pendayagunaan Sumberdaya Manusia Kesehatan untuk UKP dan UKM di wilayah Kabupaten/Kota | Dinas Kesehatan Kabupaten Tapanuli Utara | Jumlah Sumber Daya Manusia Kesehatan yang direncanakan | | dok, org | 135,000,000 | Perencanaan Kebutuhan dan Pendayagunaan Sumberdaya Manusia Kesehatan untuk UKP dan UKM di wilayah Kabupaten/Kota | Dinas Kesehatan Kabupaten Tapanuli Utara | Jumlah Sumber Daya Manusia Kesehatan yang direncanakan | | dok, org | 135,000,000 |
| | Perencanaan dan Distribusi serta Pemerataan Sumber Daya Manusia Kesehatan | Dinas Kesehatan Kabupaten Tapanuli Utara | Jumlah Dokumen Hasil Perencanaan dan Distribusi serta Pemerataan Sumber Daya Manusia Kesehatan | 368 | dokumen | 60,000,000 | Perencanaan dan Distribusi serta Pemerataan Sumber Daya Manusia Kesehatan | Dinas Kesehatan Kabupaten Tapanuli Utara | Jumlah Dokumen Hasil Perencanaan dan Distribusi serta Pemerataan Sumber Daya Manusia Kesehatan | 368 | dokumen | 60,000,000 |
| | Pemenuhan Kebutuhan Sumber Daya Manusia Kesehatan sesuai Standar | Dinas Kesehatan Kabupaten Tapanuli Utara | Jumlah Sumber Daya Manusia Kesehatan yang memenuhi standart di Fasilitas Kesehatan | 2,195 | orang | 35,000,000 | Pemenuhan Kebutuhan Sumber Daya Manusia Kesehatan sesuai Standar | Dinas Kesehatan Kabupaten Tapanuli Utara | Jumlah Sumber Daya Manusia Kesehatan yang memenuhi standart di Fasilitas Kesehatan | 2195 | orang | 35,000,000 |
| | Pembinaan dan Pengawasan Sumber Daya Manusia Kesehatan | Dinas Kesehatan Kabupaten Tapanuli Utara | Jumlah dokumen hasil Pembinaan dan Pengawasan Sumber Daya Manusia Kesehatan | 21 | Dokumen | 40,000,000 | Pembinaan dan Pengawasan Sumber Daya Manusia Kesehatan | Dinas Kesehatan Kabupaten Tapanuli Utara | Jumlah dokumen hasil Pembinaan dan Pengawasan Sumber Daya Manusia Kesehatan | 21 | Dokumen | 40,000,000 |
| | Pengembangan Mutu dan Peningkatan Kompetensi Teknis Sumber Daya Manusia Kesehatan Tingkat Daerah Kesehatan | Dinas Kesehatan Kabupaten Tapanuli Utara | Jumlah Sumber Daya Manusia Kesehatan yang dikembangkan mutunya | 380 | orang | 995,079,700 | Pengembangan Mutu dan Peningkatan Kompetensi Teknis Sumber Daya Manusia Kesehatan Tingkat Daerah Kesehatan | Dinas Kesehatan Kabupaten Tapanuli Utara | Jumlah Sumber Daya Manusia Kesehatan yang dikembangkan mutunya | 380 | orang | 995,079,700 |
| | Pengembangan Mutu dan Peningkatan Kompetensi Teknis Sumber Daya Manusia Kesehatan Tingkat Daerah Kesehatan | Dinas Kesehatan Kabupaten Tapanuli Utara | Jumlah Sumber Daya Manusia Kesehatan Tingkat Daerah Kabupaten/Kota yang Ditingkatkan Mutu dan Kompetensinya | 380 | orang | 995,079,700 | Pengembangan Mutu dan Peningkatan Kompetensi Teknis Sumber Daya Manusia Kesehatan Tingkat Daerah Kesehatan | Dinas Kesehatan Kabupaten Tapanuli Utara | Jumlah Sumber Daya Manusia Kesehatan Tingkat Daerah Kabupaten/Kota yang Ditingkatkan Mutu dan Kompetensinya | 380 | orang | 995,079,700 |

| | | | | | | | | | | | | | |
|--|---|--|--|-----|---------|-------------|---|--|--|-----|---------|-------------|--|
| | PROGRAM SEDIAAN FARMASI, ALAT KESEHATAN DAN MAKANAN MINUMAN | Dinas Kesehatan Kabupaten Tapanuli Utara | Persentase sarana produksi dan distribusi kefarmasian serta makanan dan minuman yang dibina agar memenuhi standart Good Distribution Practice dan Good Manufacture Practice | 100 | 100 | 382,800,000 | PROGRAM SEDIAAN FARMASI, ALAT KESEHATAN DAN MAKANAN MINUMAN | Dinas Kesehatan Kabupaten Tapanuli Utara | Persentase sarana produksi dan distribusi kefarmasian serta makanan dan minuman yang dibina agar memenuhi standart Good Distribution Practice dan Good Manufacture Practice | 100 | persen | 564,994,000 | |
| | Pemberian Izin Apotek, Toko Obat, Toko Alat Kesehatan dan Optikal, Usaha Mikro Obat Tradisional (UMOT) | Dinas Kesehatan Kabupaten Tapanuli Utara | Jumlah Izin Apotek, Toko Obat, Toko Alat Kesehatan dan Optikal, Usaha Mikro Obat Tradisional (UMOT) yang diberikan | 40 | Dokumen | 40,000,000 | Pemberian Izin Apotek, Toko Obat, Toko Alat Kesehatan dan Optikal, Usaha Mikro Obat Tradisional (UMOT) | Dinas Kesehatan Kabupaten Tapanuli Utara | Jumlah Izin Apotek, Toko Obat, Toko Alat Kesehatan dan Optikal, Usaha Mikro Obat Tradisional (UMOT) yang diberikan | 40 | Dokumen | 40,000,000 | |
| | Penyediaan dan Pengelolaan Data Perizinan dan Tindak Lanjut Pengawasan Izin Apotek, Toko Obat, Toko Alat Kesehatan dan Optikal, Usaha Mikro Obat Tradisional (UMOT) | Dinas Kesehatan Kabupaten Tapanuli Utara | Jumlah Apotek, Toko Obat, Toko Alat Kesehatan, dan Optikal, Usaha Mikro Obat Tradisional (UMOT) yang Dikendalikan dan Diawasi dalam rangka Penerbitan dan Tindak Lanjut Penerbitan Izin Apotek, Toko Obat, Toko Alat Kesehatan, dan Optikal, Usaha Mikro Obat Tradisional (UMOT) | 40 | Dokumen | 40,000,000 | Penyediaan dan Pengelolaan Data Perizinan dan Tindak Lanjut Pengawasan Izin Apotek, Toko Obat, Toko Alat Kesehatan dan Optikal, Usaha Mikro Obat Tradisional (UMOT) | Dinas Kesehatan Kabupaten Tapanuli Utara | Jumlah Apotek, Toko Obat, Toko Alat Kesehatan, dan Optikal, Usaha Mikro Obat Tradisional (UMOT) yang Dikendalikan dan Diawasi dalam rangka Penerbitan dan Tindak Lanjut Penerbitan Izin Apotek, Toko Obat, Toko Alat Kesehatan, dan Optikal, Usaha Mikro Obat Tradisional (UMOT) | 40 | Dokumen | 40,000,000 | |
| | Pemberian Sertifikat Produksi untuk Sarana Produksi Alat Kesehatan Kelas 1 tertentu dan Perbekalan Kesehatan Rumah Tangga Kelas 1 Tertentu Perusahaan Rumah Tangga | Dinas Kesehatan Kabupaten Tapanuli Utara | Jumlah Sertifikat Produksi untuk Sarana Produksi Alat Kesehatan Kelas 1 tertentu dan Perbekalan Kesehatan Rumah Tangga Kelas 1 Tertentu Perusahaan Rumah Tangga yang diberikan | 2 | dokumen | 85,000,000 | Pemberian Sertifikat Produksi untuk Sarana Produksi Alat Kesehatan Kelas 1 tertentu dan Perbekalan Kesehatan Rumah Tangga Kelas 1 Tertentu Perusahaan Rumah Tangga | Dinas Kesehatan Kabupaten Tapanuli Utara | Jumlah Sertifikat Produksi untuk Sarana Produksi Alat Kesehatan Kelas 1 tertentu dan Perbekalan Kesehatan Rumah Tangga Kelas 1 Tertentu Perusahaan Rumah Tangga yang diberikan | 2 | dokumen | 85,000,000 | |
| | Pengendalian dan Pengawasan Serta Tindak lanjut Pengawasan Sertifikat Produksi Alat Kesehatan kelas I tertentu dan PKRT Kelas I Tertentu Perusahaan Rumah Tangga | Dinas Kesehatan Kabupaten Tapanuli Utara | "Jumlah Dokumen Pengendalian dan Pengawasan serta Tindak Lanjut Pengawasan Sertifikat Produksi Alat Kesehatan Kelas 1 Tertentu dan PKRT Kelas 1 Tertentu Perusahaan Rumah Tangga" | 1 | Dokumen | 40,000,000 | Pengendalian dan Pengawasan Serta Tindak lanjut Pengawasan Sertifikat Produksi Alat Kesehatan kelas I tertentu dan PKRT Kelas I Tertentu Perusahaan Rumah Tangga | Dinas Kesehatan Kabupaten Tapanuli Utara | "Jumlah Dokumen Pengendalian dan Pengawasan serta Tindak Lanjut Pengawasan Sertifikat Produksi Alat Kesehatan Kelas 1 Tertentu dan PKRT Kelas 1 Tertentu Perusahaan Rumah Tangga" | 1 | Dokumen | 40,000,000 | |
| | Pengendalian dan Pengawasan Serta Tindak Lanjut Pengawasan Perbekalan Kesehatan Rumah Tangga Kelas I tertentu Perusahaan Rumah Tangga | Dinas Kesehatan Kabupaten Tapanuli Utara | Jumlah Dokumen Hasil Pengendalian dan Pengawasan serta Tindak Lanjut Pengawasan Perbekalan Kesehatan Rumah Tangga Kelas 1 Tertentu Perusahaan Rumah Tangga | 1 | Dokumen | 45,000,000 | Pengendalian dan Pengawasan Serta Tindak Lanjut Pengawasan Perbekalan Kesehatan Rumah Tangga Kelas I tertentu Perusahaan Rumah Tangga | Dinas Kesehatan Kabupaten Tapanuli Utara | Jumlah Dokumen Hasil Pengendalian dan Pengawasan serta Tindak Lanjut Pengawasan Perbekalan Kesehatan Rumah Tangga Kelas 1 Tertentu Perusahaan Rumah Tangga | 1 | Dokumen | 45,000,000 | |
| | Penerbitan Sertifikat Produksi Pangan Industri Rumah Tangga dan Nomor P-IRT sebagai Izin Produksi, untuk Produk Makanan Minuman tertentu yang Dapat Diproduksi oleh Industri Rumah Tangga | Dinas Kesehatan Kabupaten Tapanuli Utara | Jumlah Sertifikat Produksi Pangan Industri Rumah Tangga dan Nomor P-IRT sebagai Izin Produksi, untuk Produk Makanan Minuman Tertentu yang Dapat Diproduksi oleh Industri yang diberikan | 70 | Dokumen | 187,800,000 | Penerbitan Sertifikat Produksi Pangan Industri Rumah Tangga dan Nomor P-IRT sebagai Izin Produksi, untuk Produk Makanan Minuman tertentu yang Dapat Diproduksi oleh Industri Rumah Tangga | Dinas Kesehatan Kabupaten Tapanuli Utara | Jumlah Sertifikat Produksi Pangan Industri Rumah Tangga dan Nomor P-IRT sebagai Izin Produksi, untuk Produk Makanan Minuman Tertentu yang Dapat Diproduksi oleh Industri yang diberikan | 70 | Dokumen | 187,800,000 | |
| | Pengendalian dan Pengawasan Serta Tindak Lanjut Pengawasan Sertifikat Produksi Pangan Industri Rumah Tangga dan Nomor P-IRT Sebagai Izin Produksi, untuk Produk Makanan Minuman Tertentu yang Dapat Diproduksi oleh Industri Rumah Tangga | Dinas Kesehatan Kabupaten Tapanuli Utara | Jumlah Dokumen Hasil Pengendalian dan Pengawasan serta Tindak Lanjut Pengawasan Sertifikat Produksi Pangan Industri Rumah Tangga dan Nomor P-IRT sebagai Izin Produksi, untuk Produk Makanan Minuman Tertentu yang Dapat Diproduksi oleh Industri Rumah Tangga | 70 | Dokumen | 187,800,000 | Pengendalian dan Pengawasan Serta Tindak Lanjut Pengawasan Sertifikat Produksi Pangan Industri Rumah Tangga dan Nomor P-IRT Sebagai Izin Produksi, untuk Produk Makanan Minuman Tertentu yang Dapat Diproduksi oleh Industri Rumah Tangga | Dinas Kesehatan Kabupaten Tapanuli Utara | Jumlah Dokumen Hasil Pengendalian dan Pengawasan serta Tindak Lanjut Pengawasan Sertifikat Produksi Pangan Industri Rumah Tangga dan Nomor P-IRT sebagai Izin Produksi, untuk Produk Makanan Minuman Tertentu yang Dapat Diproduksi oleh Industri Rumah Tangga | 70 | Dokumen | 187,800,000 | |
| | Penerbitan Sertifikat Laik Higiene Sanitasi Tempat Pengelolaan Makanan (TPM) antara lain Jasa Boga, Rumah Makan/Restoran dan Depot Air Minum (DAM) | Dinas Kesehatan Kabupaten Tapanuli Utara | Jumlah Sertifikat Laik Higiene Sanitasi Tempat Pengelolaan Makanan (TPM) antara lain Jasa Boga, Rumah Makan/Restoran dan Depot Air Minum (DAM) yang diterbitkan | 5 | Dokumen | 40,000,000 | Penerbitan Sertifikat Laik Higiene Sanitasi Tempat Pengelolaan Makanan (TPM) antara lain Jasa Boga, Rumah Makan/Restoran dan Depot Air Minum (DAM) | Dinas Kesehatan Kabupaten Tapanuli Utara | Jumlah Sertifikat Laik Higiene Sanitasi Tempat Pengelolaan Makanan (TPM) antara lain Jasa Boga, Rumah Makan/Restoran dan Depot Air Minum (DAM) yang diterbitkan | 5 | Dokumen | 40,000,000 | |
| | Pengendalian dan Pengawasan serta Tindak Lanjut Pengawasan Sertifikat Laik Higiene Sanitasi Tempat Pengelolaan Makanan (TPM) antara lain Jasa Boga, Rumah Makan/ Restoran dan Depot Air Minum (DAM) | Dinas Kesehatan Kabupaten Tapanuli Utara | Jumlah Dokumen Hasil Pengendalian dan Pengawasan serta Tindak Lanjut Pengawasan Penerbitan Sertifikat Laik Higiene Sanitasi Tempat Pengelolaan Makanan (TPM) antara lain Jasa Boga, Rumah Makan/Restoran dan Depot Air Minum (DAM) | 5 | Dokumen | 40,000,000 | Pengendalian dan Pengawasan serta Tindak Lanjut Pengawasan Sertifikat Laik Higiene Sanitasi Tempat Pengelolaan Makanan (TPM) antara lain Jasa Boga, Rumah Makan/ Restoran dan Depot Air Minum (DAM) | Dinas Kesehatan Kabupaten Tapanuli Utara | Jumlah Dokumen Hasil Pengendalian dan Pengawasan serta Tindak Lanjut Pengawasan Penerbitan Sertifikat Laik Higiene Sanitasi Tempat Pengelolaan Makanan (TPM) antara lain Jasa Boga, Rumah Makan/Restoran dan Depot Air Minum (DAM) | 5 | Dokumen | 40,000,000 | |
| | Penerbitan Stiker Pembinaan Pada Makanan Jajanan dan Sentra Makanan Jajanan | Dinas Kesehatan Kabupaten Tapanuli Utara | Jumlah Dokumen Hasil Pengendalian dan Pengawasan serta Tindak Lanjut Penerbitan Stiker Pembinaan pada Makanan Jajanan dan Sentra Makanan Jajanan | 1 | Dokumen | 30,000,000 | Penerbitan Stiker Pembinaan Pada Makanan Jajanan dan Sentra Makanan Jajanan | Dinas Kesehatan Kabupaten Tapanuli Utara | Jumlah Dokumen Hasil Pengendalian dan Pengawasan serta Tindak Lanjut Penerbitan Stiker Pembinaan pada Makanan Jajanan dan Sentra Makanan Jajanan | 1 | Dokumen | 30,000,000 | |
| | Pengendalian dan Pengawasan serta Tindak Lanjut Penerbitan Stiker Pembinaan pada Makanan Jajanan | Dinas Kesehatan Kabupaten Tapanuli Utara | Jumlah Dokumen Hasil Pengendalian dan Pengawasan serta Tindak Lanjut Penerbitan Stiker Pembinaan pada Makanan Jajanan dan Sentra Makanan Jajanan | 1 | Dokumen | 30,000,000 | Pengendalian dan Pengawasan serta Tindak Lanjut Penerbitan Stiker Pembinaan pada Makanan Jajanan | Dinas Kesehatan Kabupaten Tapanuli Utara | Jumlah Dokumen Hasil Pengendalian dan Pengawasan serta Tindak Lanjut Penerbitan Stiker Pembinaan pada Makanan Jajanan dan Sentra Makanan Jajanan | 1 | Dokumen | 30,000,000 | |
| | Pemeriksaan dan Tindak Lanjut Hasil Pemeriksaan Post Market pada Produksi dan Produk Makanan Minuman Industri Rumah Tangga | Dinas Kesehatan Kabupaten Tapanuli Utara | Jumlah Pemeriksaan dan Tindak Lanjut Hasil Pemeriksaan Post Market pada Produksi dan Produk Makanan Minuman Industri Rumah Tangga yang diperiksa | 2 | unit | 30,000,000 | Pemeriksaan dan Tindak Lanjut Hasil Pemeriksaan Post Market pada Produksi dan Produk Makanan Minuman Industri Rumah Tangga | Dinas Kesehatan Kabupaten Tapanuli Utara | Jumlah Pemeriksaan dan Tindak Lanjut Hasil Pemeriksaan Post Market pada Produksi dan Produk Makanan Minuman Industri Rumah Tangga yang diperiksa | 2 | unit | 182,194,000 | |
| | "Pemeriksaan Post Market pada Produk Makanan-Minuman Industri Rumah Tangga yang Beredar dan Pengawasan serta Tindak Lanjut Pengawasan" | Dinas Kesehatan Kabupaten Tapanuli Utara | Jumlah Produk dan Sarana Produksi Makanan- Minuman Industri Rumah Tangga Beredar yang Dilakukan Pemeriksaan Post Market dalam rangka Tindak Lanjut Pengawasan | 2 | unit | 30,000,000 | "Pemeriksaan Post Market pada Produk Makanan-Minuman Industri Rumah Tangga yang Beredar dan Pengawasan serta Tindak Lanjut Pengawasan" | Dinas Kesehatan Kabupaten Tapanuli Utara | Jumlah Produk dan Sarana Produksi Makanan- Minuman Industri Rumah Tangga Beredar yang Dilakukan Pemeriksaan Post Market dalam rangka Tindak Lanjut Pengawasan | 2 | unit | 182,194,000 | |
| | PROGRAM PEMBERDAYAAN MASYARAKAT BIDANG KESEHATAN | Dinas Kesehatan Kabupaten Tapanuli Utara | Persentase Posyandu Aktif | 88 | Persen | 90,000,000 | PROGRAM PEMBERDAYAAN MASYARAKAT BIDANG KESEHATAN | Dinas Kesehatan Kabupaten Tapanuli Utara | Persentase Posyandu Aktif | 88 | Persen | 90,000,000 | |
| | Advokasi, Pemberdayaan, Kemitraan, Peningkatan Peran serta Masyarakat dan Lintas Sektor Tingkat Daerah Kabupaten/ Kota | Dinas Kesehatan Kabupaten Tapanuli Utara | Jumlah Advokasi, Pemberdayaan, Kemitraan, Peningkatan Peran serta Masyarakat dan Lintas Sektor Tingkat Daerah Kabupaten/Kota yang dilaksanakan | 2 | Dokumen | 90,000,000 | Advokasi, Pemberdayaan, Kemitraan, Peningkatan Peran serta Masyarakat dan Lintas Sektor Tingkat Daerah Kabupaten/ Kota | Dinas Kesehatan Kabupaten Tapanuli Utara | Jumlah Advokasi, Pemberdayaan, Kemitraan, Peningkatan Peran serta Masyarakat dan Lintas Sektor Tingkat Daerah Kabupaten/Kota yang dilaksanakan | 2 | Dokumen | 90,000,000 | |

| | | | | | | | | | | | | | |
|--|--|--|---|---|---------|------------------------|--|--|---|---|---------|------------------------|--|
| | Peningkatan Upaya Promosi Kesehatan, Advokasi, Kemitraan dan Pemberdayaan Masyarakat | Dinas Kesehatan Kabupaten Tapanuli Utara | Jumlah Dokumen Promosi Kesehatan, Advokasi, Kemitraan dan Pemberdayaan Masyarakat | 2 | Dokumen | 90,000,000 | Peningkatan Upaya Promosi Kesehatan, Advokasi, Kemitraan dan Pemberdayaan Masyarakat | Dinas Kesehatan Kabupaten Tapanuli Utara | Jumlah Dokumen Promosi Kesehatan, Advokasi, Kemitraan dan Pemberdayaan Masyarakat | 2 | Dokumen | 90,000,000 | |
| | | | | | | 136,415,015,980 | | | | | | 189,613,727,036 | |

2.5. Penelaahan Usulan Program dan Kegiatan Masyarakat

Untuk mengatasi permasalahan tersebut, upaya pemecahan masalah yang akan dilaksanakan adalah :

- a. Terlaksananya keterpaduan upaya kesehatan secara menyeluruh dan berkesinambungan terutama dalam upaya promotif dan preventif, maupun kuratif dan rehabilitatif.
- b. Terlaksananya pencegahan dan pemberantasan penyakit menular utamanya melalui optimalisasi pencegahan dan pemberantasan penyakit dengan imunisasi (P3DI). Demikian juga untuk pencegahan dan pemberantasan penyakit menular lainnya (TB Paru, DBD, Malaria, HIV/AIDS, dsb).
- c. Terlaksananya upaya promosi kesehatan dan pemberdayaan masyarakat melalui peningkatan upaya kesehatan berbasis masyarakat (UKBM) diantaranya peningkatan cakupan desa siaga, rumah tangga ber-PHBS dan kemandirian Posyandu.
- d. Terpenuhinya SDM yang merata sesuai ratio kebutuhan tenaga dengan jumlah penduduk di UPT Puskesmas dan jaringannya.
- e. Tersedianya SDM yang berkualitas (mampu menggunakan sarana teknologi (utamanya alat kesehatan) yang telah tersedia).
- f. Tersedianya Jaminan Pembiayaan Kesehatan khususnya kelompok rentan (maskin, ibu hamil, dsb).
- g. Tersedianya Sarana/Prasana untuk mendukung program dan kegiatan melalui pembangunan, Pengadaan sarana/prasarana kesehatan terutama untuk mendukung program Desa Siaga melalui pembangunan Poskesdes, Pengadaan Alkes, Pengadaan Kendaraan R-4/Pusling dan R-2.

BAB III

TUJUAN, SASARAN, PROGRAM DAN KEGIATAN

Pembangunan kesehatan merupakan bagian dari pembangunan bidang sosial dan budaya yang diarahkan untuk mencapai sasaran peningkatan kualitas sumberdaya manusia yang ditandai dengan meningkatkan Indeks Pembangunan Manusia (IPM). Kebijakan pembangunan kesehatan nasional diarahkan pada tersedianya akses kesehatan dasar yang murah dan terjangkau terutama pada kelompok menengah ke bawah guna mendukung pencapaian SDG's; dengan sasaran pembangunan kesehatan adalah peningkatan akses masyarakat terhadap pelayanan kesehatan antara lain ditandai oleh meningkatnya umur harapan hidup (UHH), menurunnya angka kematian bayi dan ibu melahirkan (AKB dan AKI).

3.1. Telaahan terhadap Kebijakan Nasional

Telaah Rencana Strategis Kementerian Kesehatan Tahun 2020-2024 dan Rencana Strategis Dinas Kesehatan Provinsi Sumatera Utara Tahun 2019-2023 ditujukan untuk menilai keserasian, keterpaduan, sinkronisasi, dan sinergitas pencapaian sasaran pelaksanaan Perubahan Rencana Strategis Dinas Kesehatan Kabupaten Tapanuli Utara Tahun 2020-2024. Analisis ini dilakukan dengan mengidentifikasi apakah capaian sasaran pelaksanaan Rencana Strategis Dinas Kesehatan Kabupaten Tapanuli Utara telah berkontribusi terhadap pencapaian sasaran Rencana Strategis Dinas Kesehatan Provinsi Sumatera Utara dan Rencana Strategis Kementerian Kesehatan.

Rencana Strategis Kementerian Kesehatan yang diatur melalui Peraturan Menteri Kesehatan Republik Indonesia Nomor 13 Tahun 2022 Tentang Perubahan Atas Peraturan Menteri Kesehatan Nomor 21 Tahun 2020 Tentang Rencana Strategis Kementerian Kesehatan Tahun 2020-2024 merupakan landasan dan pedoman bagi seluruh unit kerja dalam melaksanakan tugas dan fungsinya, yang memuat visi, misi, tujuan, strategi, kebijakan, program, dan kegiatan yang disusun dengan berpedoman pada Rencana Pembangunan Jangka Menengah Nasional (RPJMN) Tahun 2020-2024. Demikian juga dengan Rencana Strategis Dinas Kesehatan Provinsi Sumatera Utara merupakan dokumen perencanaan pembangunan yang memuat visi, misi, tujuan, sasaran, program, dan kebijakan yang akan dicapai dalam kurun waktu 2019-2023.

Untuk mencapai tujuan pembangunan kesehatan tersebut maka penyelenggaraan pembangunan kesehatan diutamakan bagi penduduk rentan, yakni ibu, bayi, anak, usia lanjut dan keluarga miskin, daerah tertinggal, daerah bencana, daerah perbatasan, daerah terpencil termasuk pulau-pulau kecil dengan memperhatikan kesetaraan gender melalui peningkatan upaya pokok pembangunan

kesehatan yang terdiri dari: Upaya Kesehatan; Pembiayaan Kesehatan; Sumber Daya Manusia Kesehatan; Sediaan Farmasi, Alat Kesehatan dan Makanan Minuman, Manajemen dan informasi Kesehatan dan Pemberdayaan Masyarakat. Upaya pokok tersebut dilaksanakan dengan memperhatikan dinamika kependudukan, epidemiologi penyakit, perubahan ekologi dan lingkungan, kemajuan IPTEK, globalisasi dan demokratisasi dengan semangat kemitraan, dan kerjasama lintas sektor.

Di dalam Rencana Strategis Kementerian Kesehatan Tahun 2020-2024 terdapat beberapa permasalahan yang meliputi:

1. Perkembangan Pembangunan Kesehatan di Indonesia meliputi Pandemi COVID-19 berdampak multidimensi dan menciptakan berbagai beban tambahan terhadap situasi sistem kesehatan dan krisis berbagai aspek pelayanan kesehatan. Pembangunan kesehatan juga masih diwarnai permasalahan disparitas pada sistem pelayanan kesehatan yang substansial, krisis kesehatan masyarakat, menurunnya cakupan Jaminan Kesehatan Nasional (JKN).
2. Tantangan Kesehatan Ibu dan Anak.
Angka Kematian Ibu Indonesia juga merupakan salah satu yang tertinggi dari negara-negara ASEAN dengan angka 305 per 100.000 kelahiran hidup (SUPAS, 2015). Angka Kematian Bayi di Indonesia relatif masih tinggi (24 kematian per1.000 KH, SDKI 2017).Indonesia menempati urutan kedelapan jumlah kematian neonatal tertinggi dunia dengan 72.400 kematian neonatal (2018).
3. *Triple Burden* Malnutrisi
Penurunan prevalensi *wasting* dan *stunting* pada balita merupakan sasaran pokok RPJMN 2020-2024. Prevalensi *wasting* pada balita telah menurun dari 12,1% pada tahun 2013 (Riskesdas 2013) menjadi 7,4% pada tahun 2019 (SSGI, 2019) dan pada tahun 2021 turun menjadi 7,1% (SSGBI, 2021). Selain itu telah terjadi penurunan balita *stunting* dari 37,2% tahun 2013 (Riskesdas 2013) menjadi 30,8% tahun 2018 (Riskesdas, 2018), dan pada tahun 2021 telah turun lagi menjadi 24,4% (SSGBI, 2021). Di lain pihak, 3,8% anak balita mengalami kegemukan/*overweight* pada tahun 2021.
4. Transisi Epidemiologi terhadap Beban Penyakit.
Tantangan penyakit menular yang masih persisten. Dengan jumlah estimasi kasus TB sebesar 824.000 pada tahun 2021, Indonesia menempati rangking ketiga dunia (*WHO Global TB Report 2021*), Infeksi HIV di Indonesia juga masih menjadi masalah kesehatan masyarakat, Di tahun 2017, 52% dari 514 kabupaten/kota di Indonesia telah diklasifikasikan sebagai daerah bebas malaria, Penyakit yang Dapat Dicegah Dengan Imunisasi (PD3I) masih menghadapi berbagai tantangan. Berdasarkan data Riskesdas, cakupan Imunisasi Dasar Lengkap (IDL) pada tahun 2013 baru mencapai 59,2% dan turun pada tahun 2018 menjadi 58,4%. Di tahun 2021 terdapat peningkatan capaian menjadi 65,8% berdasarkan SSGI 2021. Tren kejadian *dengue* mengalami peningkatan dari kurun waktu kurang lebih 20 tahun terakhir.

5. Pembudayaan GERMAS.

GERMAS adalah berbagai upaya intervensi yang komprehensif dan holistik yang mencakup promotif, preventif, kuratif, dan rehabilitatif, sebagai kesatuan *continuum of care*. Melalui pembudayaan GERMAS, *continuum of care* ini dilakukan secara terpadu dengan pemberdayaan masyarakat maupun peningkatan aksi multisektor.

6. Potensi, Tantangan Sistem, dan Pelayanan Kesehatan.

Rasio dokter per 1.000 penduduk di Indonesia mencapai 0,4, masih jauh dari rasio di negara-negara Asia yang rerata mencapai 1,2 per 1.000 penduduk dan negara-negara OECD dengan 3,2 dokter tersedia untuk tiap 1.000 penduduk. Secara nasional Indonesia memiliki rerata 1,18 tempat tidur rumah sakit per 1.000 penduduk, sementara rerata di negara-negara Asia memiliki rasio 3,3 tempat tidur rumah sakit per 1.000 penduduk, rerata negara-negara OECD mencapai 4,8. Dari sekitar 27.700 fasilitas kesehatan primer yang ada di Indonesia, sebanyak 22.764 fasilitas kesehatan primer telah bekerja sama dengan BPJS Kesehatan pada Juli 2021, dan direncanakan hingga 23.430 fasilitas pada akhir tahun.

7. Perlunya Peningkatan Akses dan Penguatan Kualitas Layanan Rujukan Sampai dengan tahun 2021, tercatat 3.120 rumah sakit di Indonesia, terdiri dari 2.522 rumah sakit umum (RSU), 521 rumah sakit khusus (RSK), dan 77 rumah sakit darurat. Sebanyak 1.531 rumah sakit umum dan 433 rumah sakit khusus adalah milik swasta, selebihnya milik pemerintah pusat, provinsi, kabupaten/kota, dan TNI/POLRI. Pada kurun waktu tahun 2015-2019 terjadi peningkatan jumlah RSU dari 1.951 RSU di tahun 2015 menjadi 2.522 RSU pada tahun 2021 (naik 29%). Kenaikan terbesar terjadi pada RSU milik swasta. Untuk RSK, dalam periode yang sama justru terjadi sedikit penurunan, yakni dari 537 pada tahun 2015 menjadi 521 pada tahun 2021. Sebanyak 2.482 RS (79,6%) telah terakreditasi.

8. Perlunya Peningkatan Akses dan Penguatan Kualitas Layanan Rujukan Sampai dengan tahun 2021, tercatat 3.120 rumah sakit di Indonesia, terdiri dari 2.522 rumah sakit umum (RSU), 521 rumah sakit khusus (RSK), dan 77 rumah sakit darurat. Sebanyak 1.531 rumah sakit umum dan 433 rumah sakit khusus adalah milik swasta, selebihnya milik pemerintah pusat, provinsi, kabupaten/kota, dan TNI/POLRI. Pada kurun waktu tahun 2015-2019 terjadi peningkatan jumlah RSU dari 1.951 RSU di tahun 2015 menjadi 2.522 RSU pada tahun 2021 (naik 29%). Kenaikan terbesar terjadi pada RSU milik swasta. Untuk RSK, dalam periode yang sama justru terjadi sedikit penurunan, yakni dari 537 pada tahun 2015 menjadi 521 pada tahun 2021. Sebanyak 2.482 RS (79,6%) telah terakreditasi.

9. Ketahanan Sektor Farmasi dan Alat Kesehatan

Penyediaan dan pengelolaan anggaran untuk obat dan alkes di sektor publik dilaksanakan secara konkuren antara pemerintah pusat dan pemerintah daerah. Pemerintah pusat mengambil peran memastikan bahwa pasokan obat program kesehatan dan stok penyangga (*buffer stock*) memadai, serta memastikan keamanan, efikasi dan kualitasnya. Secara keseluruhan, kondisi ketersediaan obat

dan vaksin di puskesmas telah mengalami peningkatan secara signifikan, dari 79,4% di tahun 2015 menjadi 92,12% di tahun 2020.

10. Memperkuat Ketahanan Kesehatan dan Tanggap Darurat Krisis Kesehatan

Kemampuan dan kesiapsiagaan Indonesia dalam menghadapi kedaruratan kesehatan masyarakat global menempati peringkat 45 dari 195 negara yang dinilai Global Health Security Index/Indeks Ketahanan Kesehatan Global 2021. Indonesia mempunyai skor untuk Indeks Ketahanan Kesehatan Global 50,4.

11. Sistem Pembiayaan Kesehatan

Belanja kesehatan Indonesia per kapita telah menunjukkan peningkatan berarti menjadi rata-rata Rp 1,8 juta/kapita/tahun di tahun 2019 (dari Rp 1,1 juta/kapita/tahun di tahun 2012). Total belanja kesehatan ini mewakili hanya 3,1% dari PDB (CHE 2,9% dan *capital formation* 0,2%), di mana proporsi Total Belanja Kesehatan (TBK) terhadap PDB relatif statis dan tidak mengalami perubahan bermakna dibanding tahun-tahun sebelumnya.

12. Ketersediaan dan Pemenuhan Tenaga Kesehatan

Jumlah dan jenis tenaga kesehatan puskesmas dapat dihitung berdasarkan standar ketenagaan minimal di puskesmas mengacu pada Peraturan Menteri Kesehatan Nomor 43 Tahun 2019 tentang Puskesmas dan dengan perhitungan kebutuhan tenaga di puskesmas berdasarkan beban kerja.

Berdasarkan Profil Kesehatan Indonesia 2019, ada 363.714 tenaga kesehatan yang bertugas di puskesmas dengan proporsi terbesar adalah bidan yaitu sebesar 41,66% dan yang paling sedikit adalah dokter gigi (2,16%). Dari total 10.134 puskesmas seluruh Indonesia, hanya 44,25% puskesmas yang memiliki 5 jenis tenaga promotif dan preventif kesehatan, meningkat dari 2018 yang mencapai 40%. Keterisian puskesmas dengan 9 (sembilan) jenis tenaga kesehatan lengkap di provinsi lain rata-rata masih di bawah 50%. Secara nasional terdapat 20% puskesmas yang kekurangan dokter, 31,6% puskesmas dengan status jumlah dokter cukup, dan 48,4% puskesmas yang memiliki jumlah dokter melebihi standar kebutuhan minimal.

13. Penguatan Teknologi Kesehatan, Tatakelola, dan Pengembangan Kebijakan Kesehatan

Pengembangan dan penguatan pemanfaatan teknologi kesehatan. Pada situasi disrupsi dan perkembangan teknologi yang terus berkembang, pemanfaatan teknologi dalam berbagai aspek kehidupan merupakan sebuah keniscayaan. Lebih khusus lagi pada aspek terkait kesehatan. Pandemi COVID-19 telah memberikan pembelajaran yang sangat berharga terkait peranan teknologi kesehatan dalam penanganan dan pemberian pelayanan kesehatan. Dengan demikian, menjadi penting penguatan pemanfaatan teknologi kesehatan yang lebih integratif.

Guna mendukung peningkatan kualitas manusia Indonesia, termasuk penguatan struktur ekonomi yang produktif, mandiri dan berdaya saing khususnya di

bidang farmasi dan alat kesehatan, Kementerian Kesehatan telah menjabarkan misi Presiden Tahun 2020-2024, sebagai berikut:

1. Meningkatkan Kesehatan Reproduksi, Ibu, Anak, dan Remaja;
2. Perbaiki Gizi Masyarakat;
3. Meningkatkan Pencegahan dan Pengendalian Penyakit;
4. Pembudayaan GERMAS;
5. Memperkuat Sistem Kesehatan

Untuk mewujudkan visi dan melaksanakan misi Kementerian Kesehatan di atas, maka ditetapkan tujuan yang akan dicapai selama periode 2020-2024 sebagai berikut:

1. Terwujudnya Pelayanan Kesehatan Primer yang Komprehensif dan Berkualitas, serta Penguatan Pemberdayaan Masyarakat;
2. Tersedianya Pelayanan Kesehatan Rujukan yang Berkualitas;
3. Terciptanya Sistem Ketahanan Kesehatan yang Tangguh;
4. Terciptanya Sistem Pembiayaan Kesehatan yang Efektif, Efisien dan Berkeadilan;
5. Terpenuhinya SDM Kesehatan yang Kompeten dan Berkeadilan;
6. Terbangunnya Tata Kelola, Inovasi, dan Teknologi Kesehatan yang Berkualitas dan Efektif.

Dalam rangka mencapai tujuan Kementerian Kesehatan di atas, maka ditetapkan sasaran strategis Kementerian Kesehatan sebagai berikut:

Tabel 3.1.

Tujuan dan Sasaran Strategis Kementerian Kesehatan

| Tujuan | | Sasaran Strategis | |
|---------------|--|--------------------------|---|
| 1 | Terwujudnya Pelayanan Kesehatan Primer yang Komprehensif dan Berkualitas serta Penguatan Pemberdayaan Masyarakat | 1.1 | Menguatnya promotif preventif di FKTP melalui UKBM dan pendekatan keluarga |
| | | 1.2 | Terpenuhinya sarana, prasarana, obat, BMHP, dan alat kesehatan pelayanan kesehatan primer |
| | | 1.3 | Menguatnya tata kelola manajemen pelayanan dan kolaborasi publik-swasta |
| 2 | Tersedianya Pelayanan Kesehatan Rujukan yang Berkualitas | 2.1 | Terpenuhinya sarana prasarana, alat kesehatan, obat, dan bahan medis habis pakai (BMHP) pelayanan kesehatan rujukan |
| | | 2.2 | Menguatnya tata kelola manajemen dan pelayanan spesialisik |
| | | 2.3 | Menguatnya dan terdistribusinya mutu RS, layanan unggulan, dan pengembangan layanan lain |
| 3 | Terciptanya Sistem Ketahanan Kesehatan yang Tangguh | 3.1 | Menguatnya produksi alat kesehatan, bahan baku obat, obat, obat tradisional, dan vaksin dalam negeri |
| | | 3.2 | Menguatnya surveilans yang adekuat |
| | | 3.3 | Menguatnya sistem penanganan bencana dan kedaruratan kesehatan |

| | | | |
|---|---|-----|---|
| 4 | Terciptanya Sistem Pembiayaan Kesehatan yang Efektif, Efisien dan Berkeadilan | 4.1 | Terpenuhinya pembiayaan kesehatan yang berkeadilan pada kegiatan promotif dan preventif |
| | | 4.2 | Menguatnya pembiayaan kesehatan nasional secara efektif, efisien dan berkeadilan untuk mencapai <i>Universal Health Coverage</i> (UHC) |
| 5 | Terpenuhinya SDM Kesehatan yang Kompeten dan Berkeadilan | 5.1 | Meningkatnya pemenuhan dan pemerataan SDM kesehatan yang berkualitas |
| | | 5.2 | Meningkatnya kompetensi dan sistem pendidikan pelatihan SDM kesehatan |
| | | 5.3 | Meningkatnya sistem pembinaan jabatan fungsional dan karier SDM kesehatan |
| 6 | Terbangunnya Tata Kelola, Inovasi, dan Teknologi Kesehatan yang Berkualitas dan Efektif | 6.1 | Meningkatnya sistem pelayanan kesehatan dalam ekosistem teknologi kesehatan yang terintegrasi dan transparan dalam mendukung kebijakan kesehatan berbasis bukti |
| | | 6.2 | Meningkatnya kebijakan kesehatan berbasis bukti |
| | | 6.3 | Meningkatnya tata kelola pemerintahan yang baik |

3.2. Tujuan dan Sasaran Renja SKPD

Terselenggaranya pembangunan kesehatan secara berhasilguna dan berdayaguna untuk mencapai derajat kesehatan masyarakat yang setinggi-tingginya.

Sasaran strategis dalam pembangunan kesehatan di Kabupaten Tapanuli Utara tahun 2019-2024 yaitu :

- Meningkatkan Kualitas Kesehatan Masyarakat dengan indikator :
 - a) Penurunan Angka Kematian Ibu
 - b) Penurunan Angka Kematian Bayi
 - c) Penurunan Prevalensi Stunting (Pendek dan Sangat Pendek) Pada Balita
 - d) Penurunan Angka Kesakitan
 - e) Tercapainya Rasio Dokter Per Satuan Penduduk
 - f) Tercapainya Rasio Puskesmas, Puskesmas Pembantu, Poskesdes, Polindes Per Satuan Penduduk
- Meningkatkan Akuntabilitas Kinerja dengan Indikator :
 - a) Meningkatnya Nilai AKIP yang dikeluarkan Inspektorat Kabupaten

3.3. Program dan Kegiatan

Berdasarkan visi, misi, tujuan, strategi dan sasaran strategis sebagaimana diuraikan diatas, maka disusunlah program-program Dinas Kesehatan untuk kurun waktu 2025-2026. Program-program Dinas Kesehatan Kabupaten Tapanuli Utara dibagi dalam dua jenis, yaitu program Teknis dan Program Dukungan Manajemen dan Pelaksanaan Tugas Teknis Lainnya.

Program Dukungan Manajemen

1. Program Penunjang Urusan Pemerintahan Daerah Kabupaten/Kota

Program Teknis

1. Program Pemenuhan Upaya Kesehatan Perorangan dan Upaya Kesehatan Masyarakat
2. Program Peningkatan Kapasitas Sumber Daya Manusia Kesehatan
3. Program Sediaan Farmasi, Alat Kesehatan dan Makanan Minuman
4. Program Pemberdayaan Masyarakat Bidang Kesehatan

Tabel TC. 33

**RENCANA KERJA ORGANISASI PERANGKAT DAERAH (RENJA OPD)
DINAS KESEHATAN KAB. TAPANULI UTARA
TAHUN 2025**

| NO | KODE | URUSAN / BIDANG URUSAN / PROGRAM / KEGIATAN / SUB KEGIATAN | INDIKATOR PROGRAM / KEGIATAN / SUB KEGIATAN | TARGET AKHIR PERIODE RENSTRA OPD | REALISASI CAPAIAN RENJA OPD TAHUN 2023 | PRAKIRAAN CAPAIAN TARGET RENJA OPD TAHUN 2024 | CAPAIAN KINERJA DAN KERANGKA PENDANAAN | | | | | KELOMPOK SASARAN | PRAKIRAAN MAJU RENCANA TAHUN 2026 | | PERANGKAT DAERAH PENANGGUNG JAWAB | |
|----|-------------------|---|---|--|---|---|--|---------------------------|--|-------------------------|-----------|---|--|---------------------------|--------------------------------------|-----------------|
| | | | | | | | TARGET 2025 | PAGU INDIKATIF (Rp) | LOKASI | SUMBER DANA | PRIORITAS | | TARGET | PAGU INDIKATIF (Rp) | | |
| | | | | | | | | | | | NASIONAL | | | | | DAERAH |
| 1 | 2 | 3 | 4 | 5 | 6 | 7 | 8 | 9 | 10 | 11 | 12 | 13 | 14 | 15 | 16 | 17 |
| | | DINAS KESEHATAN | | | | | | 142.654.324.092,00 | | | | | | 100.569.563.980,00 | | |
| | 1 | URUSAN PEMERINTAHAN WAJIB YANG BERKAITAN DENGAN PELAYANAN DASAR | | | | | | 142.654.324.092,00 | | | | | | | 100.569.563.980,00 | |
| | 1.02 | URUSAN PEMERINTAHAN BIDANG KESEHATAN | | | | | | 142.654.324.092,00 | | | | | | | 100.569.563.980,00 | |
| 1. | 1.02.01 | PROGRAM PENUNJANG URUSAN PEMERINTAHAN DAERAH KABUPATEN/KOTA | <i>Cakupan Layanan Penunjang Pemerintah Daerah Terlaksana</i> | - | | | 100 persen | 99.028.491.433,00 | | | | | | - | 59.878.643.880,00 | |
| | 1.02.01.2.01 | Perencanaan, Panganggaran, dan Evaluasi Kinerja Perangkat Daerah | <i>Jumlah dokumen perencanaan, penganggaran, evaluasi kinerja Perangkat Daerah yang diselenggarakan</i> | - | | | 5 Dokumen | 105.500.000,00 | | | - | Peningkatan Tata Kelola Pemerintahan yang Berkualitas dan Inovatif 4. PEMERATAAN KUALITAS LAYANAN PENDIDIKAN DAN KESEHATAN | Masyarakat di Kabupaten Tapanuli Utara | - | 150.500.000,00 | DINAS KESEHATAN |
| | 1.02.01.2.01.0001 | Penyusunan Dokumen Perencanaan Perangkat Daerah | | | | | | | | | | | | | | |
| | | | <i>Jumlah Dokumen Perencanaan Perangkat Daerah</i> | | | | 1 Dokumen | 63.000.000,00 | Kab. Tapanuli Utara, Semua Kecamatan, Semua Kel/Desa | DANA ALOKASI UMUM (DAU) | - | Peningkatan Tata Kelola Pemerintahan yang Berkualitas dan Inovatif 4. PEMERATAAN KUALITAS LAYANAN PENDIDIKAN DAN KESEHATAN | Masyarakat di Kabupaten Tapanuli Utara | | 63.000.000,00 | DINAS KESEHATAN |
| | 1.02.01.2.01.0006 | Koordinasi dan Penyusunan Laporan Capaian Kinerja dan Ikhtisar Realisasi Kinerja SKPD | | | | | | | | | | | | | | |
| | | | <i>Jumlah Laporan Capaian Kinerja dan Ikhtisar Realisasi Kinerja SKPD dan Laporan Hasil Koordinasi Penyusunan Laporan Capaian Kinerja dan Ikhtisar Realisasi Kinerja SKPD</i> | | | | 1 Laporan | 7.500.000,00 | Kab. Tapanuli Utara, Semua Kecamatan, Semua Kel/Desa | DANA ALOKASI UMUM (DAU) | - | Peningkatan Kualitas Sumber Daya Manusia 4. PEMERATAAN KUALITAS LAYANAN PENDIDIKAN DAN KESEHATAN | Masyarakat di Kabupaten Tapanuli Utara | | 7.500.000,00 | DINAS KESEHATAN |
| | 1.02.01.2.01.0007 | Evaluasi Kinerja Perangkat Daerah | | | | | | | | | | | | | | |

| NO | KODE | URUSAN / BIDANG URUSAN / PROGRAM / KEGIATAN / SUB KEGIATAN | INDIKATOR PROGRAM / KEGIATAN / SUB KEGIATAN | TARGET AKHIR PERIODE RENSTRA OPD | REALISASI CAPAIAN RENJA OPD TAHUN 2023 | PRAKIRAAN CAPAIAN TARGET RENJA OPD TAHUN 2024 | CAPAIAN KINERJA DAN KERANGKA PENDANAAN | | | | | | KELOMPOK SASARAN | PRAKIRAAN MAJU RENCANA TAHUN 2026 | | PERANGKAT DAERAH PENANGGUNG JAWAB |
|----|-------------------|---|--|--|---|---|--|---------------------|--|---|-----------|---|--|--------------------------------------|---------------------|--------------------------------------|
| | | | | | | | TARGET 2025 | PAGU INDIKATIF (Rp) | LOKASI | SUMBER DANA | PRIORITAS | | | TARGET | PAGU INDIKATIF (Rp) | |
| | | | | | | | | | | | NASIONAL | DAERAH | | | | |
| 1 | 2 | 3 | 4 | 5 | 6 | 7 | 8 | 9 | 10 | 11 | 12 | 13 | 14 | 15 | 16 | 17 |
| | | | <i>Jumlah Laporan Evaluasi Kinerja Perangkat Daerah</i> | | | | 2 Laporan | 35.000.000,00 | Kab. Tapanuli Utara, Semua Kecamatan, Semua Kel/Desa | DANA ALOKASI UMUM (DAU) | - | Peningkatan Kualitas Sumber Daya Manusia 4. PEMERATAAN KUALITAS LAYANAN PENDIDIKAN DAN KESEHATAN | Masyarakat di Kabupaten Tapanuli Utara | | 80.000.000,00 | DINAS KESEHATAN |
| | 1.02.01.2.02 | Administrasi Keuangan Perangkat Daerah | <i>Jumlah Dokumen Laporan Realisasi Anggaran</i> | - | | | 746 Orang | 96.132.388.375,00 | | | - | Peningkatan Kualitas Sumber Daya Manusia 4. PEMERATAAN KUALITAS LAYANAN PENDIDIKAN DAN KESEHATAN | Masyarakat di Kabupaten Tapanuli Utara | - | 56.669.146.880,00 | DINAS KESEHATAN |
| | 1.02.01.2.02.0001 | Penyediaan Gaji dan Tunjangan ASN | | | | | | | | | | | | | | |
| | | | <i>Jumlah Orang yang Menerima Gaji dan Tunjangan ASN</i> | | | | 782 Orang/bulan | 95.812.827.175,00 | Kab. Tapanuli Utara, Semua Kecamatan, Semua Kel/Desa | DANA ALOKASI UMUM (DAU), DAU YANG DITENTUKAN PENGGUNAANNYA BIDANG KESEHATAN | - | Peningkatan Kualitas Sumber Daya Manusia 4. PEMERATAAN KUALITAS LAYANAN PENDIDIKAN DAN KESEHATAN | Masyarakat di Kabupaten Tapanuli Utara | | 56.338.630.480,00 | DINAS KESEHATAN |
| | 1.02.01.2.02.0003 | Pelaksanaan Penatausahaan dan Pengujian/Verifikasi Keuangan SKPD | | | | | | | | | | | | | | |
| | | | <i>Jumlah Dokumen Penatausahaan dan Pengujian/Verifikasi Keuangan SKPD</i> | | | | 1 Dokumen | 314.561.200,00 | Kab. Tapanuli Utara, Semua Kecamatan, Semua Kel/Desa | PENDAPATAN ASLI DAERAH (PAD), DANA ALOKASI UMUM (DAU) | - | Peningkatan Kualitas Sumber Daya Manusia 4. PEMERATAAN KUALITAS LAYANAN PENDIDIKAN DAN KESEHATAN | Masyarakat di Kabupaten Tapanuli Utara | | 324.516.400,00 | DINAS KESEHATAN |
| | 1.02.01.2.02.0005 | Koordinasi dan Penyusunan Laporan Keuangan Akhir Tahun SKPD | | | | | | | | | | | | | | |

| NO | KODE | URUSAN / BIDANG URUSAN / PROGRAM / KEGIATAN / SUB KEGIATAN | INDIKATOR PROGRAM / KEGIATAN / SUB KEGIATAN | TARGET AKHIR PERIODE RENSTRA OPD | REALISASI CAPAIAN RENJA OPD TAHUN 2023 | PRAKIRAAN CAPAIAN TARGET RENJA OPD TAHUN 2024 | CAPAIAN KINERJA DAN KERANGKA PENDANAAN | | | | | | KELOMPOK SASARAN | PRAKIRAAN MAJU RENCANA TAHUN 2026 | | PERANGKAT DAERAH PENANGGUNG JAWAB |
|----|-------------------|--|---|----------------------------------|--|---|--|---------------------|--|-------------------------|-----------|---|--|-----------------------------------|---------------------|-----------------------------------|
| | | | | | | | TARGET 2025 | PAGU INDIKATIF (Rp) | LOKASI | SUMBER DANA | PRIORITAS | | | TARGET | PAGU INDIKATIF (Rp) | |
| | | | | | | | | | | | NASIONAL | DAERAH | | | | |
| 1 | 2 | 3 | 4 | 5 | 6 | 7 | 8 | 9 | 10 | 11 | 12 | 13 | 14 | 15 | 16 | 17 |
| | | | <i>Jumlah Laporan Keuangan Akhir Tahun SKPD dan Laporan Hasil Koordinasi Penyusunan Laporan Keuangan Akhir Tahun SKPD</i> | | | | 1 Laporan | 5.000.000,00 | Kab. Tapanuli Utara, Semua Kecamatan, Semua Kel/Desa | DANA ALOKASI UMUM (DAU) | - | Peningkatan Kualitas Sumber Daya Manusia 4. PEMERATAAN KUALITAS LAYANAN PENDIDIKAN DAN KESEHATAN | Masyarakat di Kabupaten Tapanuli Utara | | 6.000.000,00 | DINAS KESEHATAN |
| | 1.02.01.2.03 | Administrasi Barang Milik Daerah pada Perangkat Daerah | <i>Jumlah Laporan Aset Barang Milik Daerah</i> | - | | | 2 Laporan | 40.000.000,00 | | | - | Peningkatan Kualitas Sumber Daya Manusia 4. PEMERATAAN KUALITAS LAYANAN PENDIDIKAN DAN KESEHATAN | Masyarakat di Kabupaten Tapanuli Utara | - | 60.000.000,00 | DINAS KESEHATAN |
| | 1.02.01.2.03.0006 | Penatausahaan Barang Milik Daerah pada SKPD | | | | | | | | | | | | | | |
| | | | <i>Jumlah Laporan Penatausahaan Barang Milik Daerah pada SKPD</i> | | | | 1 Laporan | 40.000.000,00 | Kab. Tapanuli Utara, Semua Kecamatan, Semua Kel/Desa | DANA ALOKASI UMUM (DAU) | - | Peningkatan Kualitas Sumber Daya Manusia 4. PEMERATAAN KUALITAS LAYANAN PENDIDIKAN DAN KESEHATAN | Masyarakat di Kabupaten Tapanuli Utara | | 60.000.000,00 | DINAS KESEHATAN |
| | 1.02.01.2.06 | Administrasi Umum Perangkat Daerah | <i>Jumlah dokumen penyelenggaraan administrasi umum perangkat daerah</i> | - | | | 34 Paket | 223.000.000,00 | | | - | Peningkatan Kualitas Sumber Daya Manusia 4. PEMERATAAN KUALITAS LAYANAN PENDIDIKAN DAN KESEHATAN | Masyarakat di Kabupaten Tapanuli Utara | - | 346.997.000,00 | DINAS KESEHATAN |
| | 1.02.01.2.06.0001 | Penyediaan Komponen Instalasi Listrik/Penerangan Bangunan Kantor | | | | | | | | | | | | | | |

| NO | KODE | URUSAN / BIDANG URUSAN / PROGRAM / KEGIATAN / SUB KEGIATAN | INDIKATOR PROGRAM / KEGIATAN / SUB KEGIATAN | TARGET AKHIR PERIODE RENSTRA OPD | REALISASI CAPAIAN RENJA OPD TAHUN 2023 | PRAKIRAAN CAPAIAN TARGET RENJA OPD TAHUN 2024 | CAPAIAN KINERJA DAN KERANGKA PENDANAAN | | | | | | KELOMPOK SASARAN | PRAKIRAAN MAJU RENCANA TAHUN 2026 | | PERANGKAT DAERAH PENANGGUNG JAWAB |
|----|-------------------|--|---|----------------------------------|--|---|--|---------------------|--|-------------------------|-----------|---|--|-----------------------------------|---------------------|-----------------------------------|
| | | | | | | | TARGET 2025 | PAGU INDIKATIF (Rp) | LOKASI | SUMBER DANA | PRIORITAS | | | TARGET | PAGU INDIKATIF (Rp) | |
| | | | | | | | | | | | NASIONAL | DAERAH | | | | |
| 1 | 2 | 3 | 4 | 5 | 6 | 7 | 8 | 9 | 10 | 11 | 12 | 13 | 14 | 15 | 16 | 17 |
| | | | <i>Jumlah Paket Komponen Instalasi Listrik/Penerangan Bangunan Kantor yang Disediakan</i> | | | | 12 Paket | 25.000.000,00 | Kab. Tapanuli Utara, Semua Kecamatan, Semua Kel/Desa | DANA ALOKASI UMUM (DAU) | - | Peningkatan Kualitas Sumber Daya Manusia 4. PEMERATAAN KUALITAS LAYANAN PENDIDIKAN DAN KESEHATAN | Masyarakat di Kabupaten Tapanuli Utara | | 32.000.000,00 | DINAS KESEHATAN |
| | 1.02.01.2.06.0002 | Penyediaan Peralatan dan Perlengkapan Kantor | | | | | | | | | | | | | | |
| | | | <i>Jumlah Paket Peralatan dan Perlengkapan Kantor yang Disediakan</i> | | | | 12 Paket | 25.000.000,00 | Kab. Tapanuli Utara, Semua Kecamatan, Semua Kel/Desa | DANA ALOKASI UMUM (DAU) | - | Peningkatan Kualitas Sumber Daya Manusia 4. PEMERATAAN KUALITAS LAYANAN PENDIDIKAN DAN KESEHATAN | Masyarakat di Kabupaten Tapanuli Utara | | 50.000.000,00 | DINAS KESEHATAN |
| | 1.02.01.2.06.0003 | Penyediaan Peralatan Rumah Tangga | | | | | | | | | | | | | | |
| | | | <i>Jumlah Paket Peralatan Rumah Tangga yang Disediakan</i> | | | | 12 Paket | 25.000.000,00 | Kab. Tapanuli Utara, Semua Kecamatan, Semua Kel/Desa | DANA ALOKASI UMUM (DAU) | - | Peningkatan Kualitas Sumber Daya Manusia 4. PEMERATAAN KUALITAS LAYANAN PENDIDIKAN DAN KESEHATAN | Masyarakat di Kabupaten Tapanuli Utara | | 30.000.000,00 | DINAS KESEHATAN |
| | 1.02.01.2.06.0005 | Penyediaan Barang Cetak dan Penggandaan | | | | | | | | | | | | | | |
| | | | <i>Jumlah Paket Barang Cetak dan Penggandaan yang Disediakan</i> | | | | 12 Paket | 25.000.000,00 | Kab. Tapanuli Utara, Semua Kecamatan, Semua Kel/Desa | DANA ALOKASI UMUM (DAU) | - | Peningkatan Kualitas Sumber Daya Manusia 4. PEMERATAAN KUALITAS LAYANAN PENDIDIKAN DAN KESEHATAN | Masyarakat di Kabupaten Tapanuli Utara | | 45.000.000,00 | DINAS KESEHATAN |
| | 1.02.01.2.06.0006 | Penyediaan Bahan Bacaan dan Peraturan Perundang-undangan | | | | | | | | | | | | | | |

| NO | KODE | URUSAN / BIDANG URUSAN / PROGRAM / KEGIATAN / SUB KEGIATAN | INDIKATOR PROGRAM / KEGIATAN / SUB KEGIATAN | TARGET AKHIR PERIODE RENSTRA OPD | REALISASI CAPAIAN RENJA OPD TAHUN 2023 | PRAKIRAAN CAPAIAN TARGET RENJA OPD TAHUN 2024 | CAPAIAN KINERJA DAN KERANGKA PENDANAAN | | | | | | KELOMPOK SASARAN | PRAKIRAAN MAJU RENCANA TAHUN 2026 | | PERANGKAT DAERAH PENANGGUNG JAWAB |
|----|-------------------|--|---|----------------------------------|--|---|--|---------------------|--|--|-----------|---|--|-----------------------------------|---------------------|-----------------------------------|
| | | | | | | | TARGET 2025 | PAGU INDIKATIF (Rp) | LOKASI | SUMBER DANA | PRIORITAS | | | TARGET | PAGU INDIKATIF (Rp) | |
| | | | | | | | | | | | NASIONAL | DAERAH | | | | |
| 1 | 2 | 3 | 4 | 5 | 6 | 7 | 8 | 9 | 10 | 11 | 12 | 13 | 14 | 15 | 16 | 17 |
| | | | <i>Jumlah Dokumen Bahan Bacaan dan Peraturan Perundang-Undangan yang Disediakan</i> | | | | 12 Dokumen | 0,00 | Kab. Tapanuli Utara, Semua Kecamatan, Semua Kel/Desa | DANA ALOKASI UMUM (DAU) | - | Peningkatan Kualitas Sumber Daya Manusia 4. PEMERATAAN KUALITAS LAYANAN PENDIDIKAN DAN KESEHATAN | Masyarakat di Kabupaten Tapanuli Utara | | 10.000.000,00 | DINAS KESEHATAN |
| | 1.02.01.2.06.0008 | Fasilitasi Kunjungan Tamu | | | | | | | | | | | | | | |
| | | | <i>Jumlah Laporan Fasilitasi Kunjungan Tamu</i> | | | | 12 Laporan | 0,00 | Kab. Tapanuli Utara, Semua Kecamatan, Semua Kel/Desa | DANA ALOKASI UMUM (DAU) | - | Peningkatan Kualitas Sumber Daya Manusia 4. PEMERATAAN KUALITAS LAYANAN PENDIDIKAN DAN KESEHATAN | Masyarakat di Kabupaten Tapanuli Utara | | 29.997.000,00 | DINAS KESEHATAN |
| | 1.02.01.2.06.0009 | Penyelenggaraan Rapat Koordinasi dan Konsultasi SKPD | | | | | | | | | | | | | | |
| | | | <i>Jumlah Laporan Penyelenggaraan Rapat Koordinasi dan Konsultasi SKPD</i> | | | | 12 Laporan | 123.000.000,00 | Kab. Tapanuli Utara, Semua Kecamatan, Semua Kel/Desa | DANA ALOKASI UMUM (DAU), DAU YANG DITENTUKAN PENYALURAN BIDANG KESEHATAN | - | Peningkatan Kualitas Sumber Daya Manusia 4. PEMERATAAN KUALITAS LAYANAN PENDIDIKAN DAN KESEHATAN | Masyarakat di Kabupaten Tapanuli Utara | | 150.000.000,00 | DINAS KESEHATAN |
| | 1.02.01.2.07 | Pengadaan Barang Milik Daerah Penunjang Urusan Pemerintah Daerah | <i>Jumlah unit pengadaan barang milik daerah penunjang urusan Pemerintah Daerah</i> | - | | | 60 Unit | 0,00 | | | - | Peningkatan Kualitas Sumber Daya Manusia 4. PEMERATAAN KUALITAS LAYANAN PENDIDIKAN DAN KESEHATAN | Masyarakat di Kabupaten Tapanuli Utara | - | 932.000.000,00 | DINAS KESEHATAN |
| | 1.02.01.2.07.0006 | Pengadaan Peralatan dan Mesin Lainnya | | | | | | | | | | | | | | |

| NO | KODE | URUSAN / BIDANG URUSAN / PROGRAM / KEGIATAN / SUB KEGIATAN | INDIKATOR PROGRAM / KEGIATAN / SUB KEGIATAN | TARGET AKHIR PERIODE RENSTRA OPD | REALISASI CAPAIAN RENJA OPD TAHUN 2023 | PRAKIRAAN CAPAIAN TARGET RENJA OPD TAHUN 2024 | CAPAIAN KINERJA DAN KERANGKA PENDANAAN | | | | | | KELOMPOK SASARAN | PRAKIRAAN MAJU RENCANA TAHUN 2026 | | PERANGKAT DAERAH PENANGGUNG JAWAB |
|----|-------------------|---|---|--|---|---|--|---------------------|--|---|-----------|---|--|--------------------------------------|---------------------|--------------------------------------|
| | | | | | | | TARGET 2025 | PAGU INDIKATIF (Rp) | LOKASI | SUMBER DANA | PRIORITAS | | | TARGET | PAGU INDIKATIF (Rp) | |
| | | | | | | | | | | | NASIONAL | DAERAH | | | | |
| 1 | 2 | 3 | 4 | 5 | 6 | 7 | 8 | 9 | 10 | 11 | 12 | 13 | 14 | 15 | 16 | 17 |
| | | | <i>Jumlah Unit Peralatan dan Mesin Lainnya yang Disediakan</i> | | | | 22 Unit | 0,00 | Kab. Tapanuli Utara, Semua Kecamatan, Semua Kel/Desa | DAU YANG DITENTUKAN P ENGGUNAANN YA BIDANG KESEHATAN | - | Peningkatan Kualitas Sumber Daya Manusia 4. PEMERATAAN KUALITAS LAYANAN PENDIDIKAN DAN KESEHATAN | Masyarakat di Kabupaten Tapanuli Utara | | 932.000.000,00 | DINAS KESEHATAN |
| | 1.02.01.2.08 | Penyediaan Jasa Penunjang Urusan Pemerintahan Daerah | <i>Jumlah laporan jasa penunjang umum yang diselenggarakan</i> | - | | | 583 Laporan | 2.216.103.058,00 | | | - | Peningkatan Kualitas Sumber Daya Manusia 4. PEMERATAAN KUALITAS LAYANAN PENDIDIKAN DAN KESEHATAN | Masyarakat di Kabupaten Tapanuli Utara | - | 1.250.000.000,00 | DINAS KESEHATAN |
| | 1.02.01.2.08.0002 | Penyediaan Jasa Komunikasi, Sumber Daya Air dan Listrik | | | | | | | | | | | | | | |
| | | | <i>Jumlah Laporan Penyediaan Jasa Komunikasi, Sumber Daya Air dan Listrik yang Disediakan</i> | | | | 12 Laporan | 310.400.000,00 | Kab. Tapanuli Utara, Semua Kecamatan, Semua Kel/Desa | DANA ALOKASI UMUM (DAU) | - | Peningkatan Kualitas Sumber Daya Manusia 4. PEMERATAAN KUALITAS LAYANAN PENDIDIKAN DAN KESEHATAN | Masyarakat di Kabupaten Tapanuli Utara | | 250.000.000,00 | DINAS KESEHATAN |
| | 1.02.01.2.08.0004 | Penyediaan Jasa Pelayanan Umum Kantor | | | | | | | | | | | | | | |
| | | | <i>Jumlah Laporan Penyediaan Jasa Pelayanan Umum Kantor yang Disediakan</i> | | | | 12 Laporan | 1.905.703.058,00 | Kab. Tapanuli Utara, Semua Kecamatan, Semua Kel/Desa | PENDAPATAN ASLI DAERAH (PAD), DANA ALOKASI UMUM (DAU) | - | Peningkatan Kualitas Sumber Daya Manusia 4. PEMERATAAN KUALITAS LAYANAN PENDIDIKAN DAN KESEHATAN | Masyarakat di Kabupaten Tapanuli Utara | | 1.000.000.000,00 | DINAS KESEHATAN |

| NO | KODE | URUSAN / BIDANG URUSAN / PROGRAM / KEGIATAN / SUB KEGIATAN | INDIKATOR PROGRAM / KEGIATAN / SUB KEGIATAN | TARGET AKHIR PERIODE RENSTRA OPD | REALISASI CAPAIAN RENJA OPD TAHUN 2023 | PRAKIRAAN CAPAIAN TARGET RENJA OPD TAHUN 2024 | CAPAIAN KINERJA DAN KERANGKA PENDANAAN | | | | | KELOMPOK SASARAN | PRAKIRAAN MAJU RENCANA TAHUN 2026 | | PERANGKAT DAERAH PENANGGUNG JAWAB | |
|----|-------------------|---|--|----------------------------------|--|---|--|---------------------|--|-------------------------|-----------|---|--|---------------------|-----------------------------------|-----------------|
| | | | | | | | TARGET 2025 | PAGU INDIKATIF (Rp) | LOKASI | SUMBER DANA | PRIORITAS | | TARGET | PAGU INDIKATIF (Rp) | | |
| | | | | | | | | | | | NASIONAL | | | | | DAERAH |
| 1 | 2 | 3 | 4 | 5 | 6 | 7 | 8 | 9 | 10 | 11 | 12 | 13 | 14 | 15 | 16 | 17 |
| | 1.02.01.2.09 | Pemeliharaan Barang Milik Daerah Penunjang Urusan Pemerintahan Daerah | Jumlah unit Barang Milik Daerah yang dipelihara | - | | | 53 Unit | 311.500.000,00 | | | - | Peningkatan Kualitas Sumber Daya Manusia 4. PEMERATAAN KUALITAS LAYANAN PENDIDIKAN DAN KESEHATAN | Masyarakat di Kabupaten Tapanuli Utara | - | 470.000.000,00 | DINAS KESEHATAN |
| | 1.02.01.2.09.0002 | Penyediaan Jasa Pemeliharaan, Biaya Pemeliharaan, Pajak dan Perizinan Kendaraan Dinas Operasional atau Lapangan | | | | | | | | | | | | | | |
| | | | Jumlah Kendaraan Dinas Operasional atau Lapangan yang Dipelihara dan dibayarkan Pajak dan Perizinannya | | | | 12 Unit | 261.500.000,00 | Kab. Tapanuli Utara, Semua Kecamatan, Semua Kel/Desa | DANA ALOKASI UMUM (DAU) | - | Peningkatan Kualitas Sumber Daya Manusia 4. PEMERATAAN KUALITAS LAYANAN PENDIDIKAN DAN KESEHATAN | Masyarakat di Kabupaten Tapanuli Utara | | 350.000.000,00 | DINAS KESEHATAN |
| | 1.02.01.2.09.0010 | Pemeliharaan/Rehabilitasi Sarana dan Prasarana Gedung Kantor atau Bangunan Lainnya | | | | | | | | | | | | | | |
| | | | Jumlah Sarana dan Prasarana Gedung Kantor atau Bangunan Lainnya yang Dipelihara/Direhabilitasi | | | | 1 Unit | 25.000.000,00 | Kab. Tapanuli Utara, Semua Kecamatan, Semua Kel/Desa | DANA ALOKASI UMUM (DAU) | - | Peningkatan Kualitas Sumber Daya Manusia 4. PEMERATAAN KUALITAS LAYANAN PENDIDIKAN DAN KESEHATAN | Masyarakat di Kabupaten Tapanuli Utara | | 60.000.000,00 | DINAS KESEHATAN |
| | 1.02.01.2.09.0011 | Pemeliharaan/Rehabilitasi Sarana dan Prasarana Pendukung Gedung Kantor atau Bangunan Lainnya | | | | | | | | | | | | | | |
| | | | Jumlah Sarana dan Prasarana Pendukung Gedung Kantor atau Bangunan Lainnya yang Dipelihara/Direhabilitasi | | | | 12 Unit | 25.000.000,00 | Kab. Tapanuli Utara, Semua Kecamatan, Semua Kel/Desa | DANA ALOKASI UMUM (DAU) | - | Peningkatan Kualitas Sumber Daya Manusia 4. PEMERATAAN KUALITAS LAYANAN PENDIDIKAN DAN KESEHATAN | Masyarakat di Kabupaten Tapanuli Utara | | 60.000.000,00 | DINAS KESEHATAN |
| 2. | 1.02.02 | PROGRAM PEMENUHAN UPAYA KESEHATAN PERORANGAN DAN UPAYA KESEHATAN MASYARAKAT | Persentase masyarakat yang mendapat pelayanan kesehatan | - | | | 100 persen | 41.168.832.659,00 | | | | | | - | 39.530.920.100,00 | |

| NO | KODE | URUSAN / BIDANG URUSAN / PROGRAM / KEGIATAN / SUB KEGIATAN | INDIKATOR PROGRAM / KEGIATAN / SUB KEGIATAN | TARGET AKHIR PERIODE RENSTRA OPD | REALISASI CAPAIAN RENJA OPD TAHUN 2023 | PRAKIRAAN CAPAIAN TARGET RENJA OPD TAHUN 2024 | CAPAIAN KINERJA DAN KERANGKA PENDANAAN | | | | | | KELOMPOK SASARAN | PRAKIRAAN MAJU RENCANA TAHUN 2026 | | PERANGKAT DAERAH PENANGGUNG JAWAB |
|----|-------------------|---|--|----------------------------------|--|---|--|---------------------|--|--|-----------|---|--|-----------------------------------|---------------------|-----------------------------------|
| | | | | | | | TARGET 2025 | PAGU INDIKATIF (Rp) | LOKASI | SUMBER DANA | PRIORITAS | | | TARGET | PAGU INDIKATIF (Rp) | |
| | | | | | | | | | | | NASIONAL | DAERAH | | | | |
| 1 | 2 | 3 | 4 | 5 | 6 | 7 | 8 | 9 | 10 | 11 | 12 | 13 | 14 | 15 | 16 | 17 |
| | 1.02.02.2.01 | Penyediaan Fasilitas Pelayanan Kesehatan untuk UKM dan UKP Kewenangan Daerah Kabupaten/Kota | Jumlah Penyediaan Fasilitas Pelayanan Kesehatan untuk UKM dan UKP Kewenangan Daerah Kabupaten/Kota | - | | | 161 unit | 14.810.459.100,00 | | | - | Peningkatan Kualitas Sumber Daya Manusia 4. PEMERATAAN KUALITAS LAYANAN PENDIDIKAN DAN KESEHATAN | Masyarakat di Kabupaten Tapanuli Utara | - | 6.071.000.000,00 | DINAS KESEHATAN |
| | 1.02.02.2.01.0006 | Pengembangan Puskesmas | | | | | | | | | | | | | | |
| | | | Jumlah Puskesmas yang Ditingkatkan Sarana, Prasarana, Alat Kesehatan dan SDM agar Sesuai Standar | | | | 1 Unit | 200.000.000,00 | Kab. Tapanuli Utara, Semua Kecamatan, Semua Kel/Desa | LAIN-LAIN PENDAPATAN DAERAH YANG SAH | - | Peningkatan Kualitas Sumber Daya Manusia 4. PEMERATAAN KUALITAS LAYANAN PENDIDIKAN DAN KESEHATAN | Masyarakat di Kabupaten Tapanuli Utara | | 200.000.000,00 | DINAS KESEHATAN |
| | 1.02.02.2.01.0014 | Pengadaan Alat Kesehatan/Alat Penunjang Medik Fasilitas Pelayanan Kesehatan | | | | | | | | | | | | | | |
| | | | Jumlah Alat Kesehatan/Alat Penunjang Medik Fasilitas Pelayanan Kesehatan yang Disediakan | | | | 20 Unit | 5.718.185.000,00 | Kab. Tapanuli Utara, Semua Kecamatan, Semua Kel/Desa | DANA TRANSFER KHUSUS-DANA ALOKASI KHUSUS NON FISIK, DAU YANG DITENTUKAN PENGGUNAANNYA BIDANG KESEHATAN | - | Peningkatan Kualitas Sumber Daya Manusia 4. PEMERATAAN KUALITAS LAYANAN PENDIDIKAN DAN KESEHATAN | Masyarakat di Kabupaten Tapanuli Utara | | 3.850.000.000,00 | DINAS KESEHATAN |
| | 1.02.02.2.01.0020 | Pemeliharaan Rutin dan Berkala Alat Kesehatan/Alat Penunjang Medik Fasilitas Pelayanan Kesehatan | | | | | | | | | | | | | | |
| | | | Jumlah Alat Kesehatan/Alat Penunjang Medik Fasilitas Pelayanan Kesehatan yang Terpelihara Sesuai Standar | | | | 165 Unit | 96.000.000,00 | Kab. Tapanuli Utara, Semua Kecamatan, Semua Kel/Desa | DANA ALOKASI UMUM (DAU), DAK NON FISIK-DANA BOK-BOK DINAS-BOK KABUPATEN/KOTA | - | Peningkatan Kualitas Sumber Daya Manusia 4. PEMERATAAN KUALITAS LAYANAN PENDIDIKAN DAN KESEHATAN | Masyarakat di Kabupaten Tapanuli Utara | | 96.000.000,00 | DINAS KESEHATAN |
| | 1.02.02.2.01.0023 | Pengadaan Obat, Bahan Habis Pakai, Bahan Medis Habis Pakai,, Vaksin, Makanan dan Minuman di Fasilitas Kesehatan | | | | | | | | | | | | | | |

| NO | KODE | URUSAN / BIDANG URUSAN / PROGRAM / KEGIATAN / SUB KEGIATAN | INDIKATOR PROGRAM / KEGIATAN / SUB KEGIATAN | TARGET AKHIR PERIODE RENSTRA OPD | REALISASI CAPAIAN RENJA OPD TAHUN 2023 | PRAKIRAAN CAPAIAN TARGET RENJA OPD TAHUN 2024 | CAPAIAN KINERJA DAN KERANGKA PENDANAAN | | | | | | KELOMPOK SASARAN | PRAKIRAAN MAJU RENCANA TAHUN 2026 | | PERANGKAT DAERAH PENANGGUNG JAWAB |
|----|-------------------|---|--|----------------------------------|--|---|--|---------------------|--|--|-----------|--|--|-----------------------------------|---------------------|-----------------------------------|
| | | | | | | | TARGET 2025 | PAGU INDIKATIF (Rp) | LOKASI | SUMBER DANA | PRIORITAS | | | TARGET | PAGU INDIKATIF (Rp) | |
| | | | | | | | | | | | NASIONAL | DAERAH | | | | |
| 1 | 2 | 3 | 4 | 5 | 6 | 7 | 8 | 9 | 10 | 11 | 12 | 13 | 14 | 15 | 16 | 17 |
| | | | <i>Jumlah Obat, Bahan Habis Pakai, Bahan Medis Habis Pakai, Vaksin, Makanan dan Minuman di Fasilitas Kesehatan yang disediakan</i> | | | | 1 Paket | 8.716.274.100,00 | Kab. Tapanuli Utara, Semua Kecamatan, Semua Kel/Desa | DAU YANG DITENTUKAN P ENGGUNAANN YA BIDANG KESEHATAN, DAK NON FISIK-DANA BOK-BOK DINAS-BOK KAB UPATEN/KOTA | - | - | Masyarakat di Kabupaten Tapanuli Utara | | 1.845.000.000,00 | DINAS KESEHATAN |
| | 1.02.02.2.01.0026 | Distribusi Alat Kesehatan, Obat, Bahan Habis Pakai, Bahan Medis Habis Pakai, Vaksin, Makanan dan Minuman ke Fasilitas Kesehatan | | | | | | | | | | | | | | |
| | | | <i>Jumlah distribusi Alat Kesehatan, Obat, Bahan Habis Pakai, Bahan Medis Habis Pakai, Vaksin, Makanan ke Fasilitas Kesehatan</i> | | | | 21 Paket | 80.000.000,00 | Kab. Tapanuli Utara, Semua Kecamatan, Semua Kel/Desa | DAK NON FISIK-DANA BOK-BOK DINAS-BOK KAB UPATEN/KOTA | - | Peningkatan Kualitas Sumber Daya Manusia 4. PEMERATAAN KUALITAS LAYANAN PENDIDIKAN DAN KESEHATAN | Masyarakat di Kabupaten Tapanuli Utara | | 80.000.000,00 | DINAS KESEHATAN |
| | 1.02.02.2.02 | Penyediaan Layanan Kesehatan untuk UKM dan UKP Rujukan Tingkat Daerah Kabupaten/Kota | <i>Jumlah layanan kesehatan untuk UKM dan UKP Rujukan Tingkat Daerah kabupaten/Kota yang tersedia</i> | - | | | 23 Layanan | 26.140.373.559,00 | | | - | Peningkatan Kualitas Sumber Daya Manusia 4. PEMERATAAN KUALITAS LAYANAN PENDIDIKAN DAN KESEHATAN | Masyarakat di Kabupaten Tapanuli Utara | - | 33.140.920.100,00 | DINAS KESEHATAN |
| | 1.02.02.2.02.0001 | Pengelolaan Pelayanan Kesehatan Ibu Hamil | | | | | | | | | | | | | | |
| | | | <i>Jumlah Ibu Hamil yang Mendapatkan Pelayanan Kesehatan Sesuai Standar</i> | | | | 4889 Orang | 252.000.000,00 | Kab. Tapanuli Utara, Semua Kecamatan, Semua Kel/Desa | DAU YANG DITENTUKAN P ENGGUNAANN YA BIDANG KESEHATAN, DAK NON FISIK-DANA BOK-BOK DINAS-BOK KAB UPATEN/KOTA | - | Peningkatan Kualitas Sumber Daya Manusia 4. PEMERATAAN KUALITAS LAYANAN PENDIDIKAN DAN KESEHATAN | Masyarakat di Kabupaten Tapanuli Utara | | 230.000.000,00 | DINAS KESEHATAN |
| | 1.02.02.2.02.0002 | Pengelolaan Pelayanan Kesehatan Ibu Bersalin | | | | | | | | | | | | | | |

| NO | KODE | URUSAN / BIDANG URUSAN / PROGRAM / KEGIATAN / SUB KEGIATAN | INDIKATOR PROGRAM / KEGIATAN / SUB KEGIATAN | TARGET AKHIR PERIODE RENSTRA OPD | REALISASI CAPAIAN RENJA OPD TAHUN 2023 | PRAKIRAAN CAPAIAN TARGET RENJA OPD TAHUN 2024 | CAPAIAN KINERJA DAN KERANGKA PENDANAAN | | | | | | KELOMPOK SASARAN | PRAKIRAAN MAJU RENCANA TAHUN 2026 | | PERANGKAT DAERAH PENANGGUNG JAWAB |
|----|-------------------|--|--|----------------------------------|--|---|--|---------------------|--|--|-----------|--|--|-----------------------------------|---------------------|-----------------------------------|
| | | | | | | | TARGET 2025 | PAGU INDIKATIF (Rp) | LOKASI | SUMBER DANA | PRIORITAS | | | TARGET | PAGU INDIKATIF (Rp) | |
| | | | | | | | | | | | NASIONAL | DAERAH | | | | |
| 1 | 2 | 3 | 4 | 5 | 6 | 7 | 8 | 9 | 10 | 11 | 12 | 13 | 14 | 15 | 16 | 17 |
| | | | <i>Jumlah Ibu Bersalin yang Mendapatkan Pelayanan Kesehatan Sesuai Standar</i> | | | | 4317 Orang | 189.850.000,00 | Kab. Tapanuli Utara, Semua Kecamatan, Semua Kel/Desa | DAU YANG DITENTUKAN P ENGGUNAANN YA BIDANG KESEHATAN, DAK NON FISIK-DANA BOK-BOK DINAS-BOK KAB UPATEN/KOTA | - | Peningkatan Kualitas Sumber Daya Manusia 4. PEMERATAAN KUALITAS LAYANAN PENDIDIKAN DAN KESEHATAN | Masyarakat di Kabupaten Tapanuli Utara | | 212.850.000,00 | DINAS KESEHATAN |
| | 1.02.02.2.02.0003 | Pengelolaan Pelayanan Kesehatan Bayi Baru Lahir | | | | | | | | | | | | | | |
| | | | <i>Jumlah Bayi Baru Lahir yang Mendapatkan Pelayanan Kesehatan Sesuai Standar</i> | | | | 4330 Orang | 213.461.500,00 | Kab. Tapanuli Utara, Semua Kecamatan, Semua Kel/Desa | DAU YANG DITENTUKAN P ENGGUNAANN YA BIDANG KESEHATAN, DAK NON FISIK-DANA BOK-BOK DINAS-BOK KAB UPATEN/KOTA | - | Peningkatan Kualitas Sumber Daya Manusia 4. PEMERATAAN KUALITAS LAYANAN PENDIDIKAN DAN KESEHATAN | Masyarakat di Kabupaten Tapanuli Utara | | 161.461.500,00 | DINAS KESEHATAN |
| | 1.02.02.2.02.0004 | Pengelolaan Pelayanan Kesehatan Balita | | | | | | | | | | | | | | |
| | | | <i>Jumlah Balita yang Mendapatkan Pelayanan Kesehatan Sesuai Standar</i> | | | | 19419 Orang | 169.520.000,00 | Kab. Tapanuli Utara, Semua Kecamatan, Semua Kel/Desa | DAU YANG DITENTUKAN P ENGGUNAANN YA BIDANG KESEHATAN, DAK NON FISIK-DANA BOK-BOK DINAS-BOK KAB UPATEN/KOTA | - | Peningkatan Kualitas Sumber Daya Manusia 4. PEMERATAAN KUALITAS LAYANAN PENDIDIKAN DAN KESEHATAN | Masyarakat di Kabupaten Tapanuli Utara | | 100.520.000,00 | DINAS KESEHATAN |
| | 1.02.02.2.02.0005 | Pengelolaan Pelayanan Kesehatan pada Usia Pendidikan Dasar | | | | | | | | | | | | | | |
| | | | <i>Jumlah Anak Usia Pendidikan Dasar yang Mendapatkan Pelayanan Kesehatan Sesuai Standar</i> | | | | 64727 Orang | 80.000.000,00 | Kab. Tapanuli Utara, Semua Kecamatan, Semua Kel/Desa | DAU YANG DITENTUKAN P ENGGUNAANN YA BIDANG KESEHATAN, DAK NON FISIK-DANA BOK-BOK DINAS-BOK KAB UPATEN/KOTA | - | Peningkatan Kualitas Sumber Daya Manusia 4. PEMERATAAN KUALITAS LAYANAN PENDIDIKAN DAN KESEHATAN | Masyarakat di Kabupaten Tapanuli Utara | | 80.000.000,00 | DINAS KESEHATAN |
| | 1.02.02.2.02.0006 | Pengelolaan Pelayanan Kesehatan pada Usia Produktif | | | | | | | | | | | | | | |

| NO | KODE | URUSAN / BIDANG URUSAN / PROGRAM / KEGIATAN / SUB KEGIATAN | INDIKATOR PROGRAM / KEGIATAN / SUB KEGIATAN | TARGET AKHIR PERIODE RENSTRA OPD | REALISASI CAPAIAN RENJA OPD TAHUN 2023 | PRAKIRAAN CAPAIAN TARGET RENJA OPD TAHUN 2024 | CAPAIAN KINERJA DAN KERANGKA PENDANAAN | | | | | | KELOMPOK SASARAN | PRAKIRAAN MAJU RENCANA TAHUN 2026 | | PERANGKAT DAERAH PENANGGUNG JAWAB |
|----|-------------------|--|--|----------------------------------|--|---|--|---------------------|--|--|-----------|--|--|-----------------------------------|---------------------|-----------------------------------|
| | | | | | | | TARGET 2025 | PAGU INDIKATIF (Rp) | LOKASI | SUMBER DANA | PRIORITAS | | | TARGET | PAGU INDIKATIF (Rp) | |
| | | | | | | | | | | | NASIONAL | DAERAH | | | | |
| 1 | 2 | 3 | 4 | 5 | 6 | 7 | 8 | 9 | 10 | 11 | 12 | 13 | 14 | 15 | 16 | 17 |
| | | | <i>Jumlah Penduduk Usia Produktif yang Mendapatkan Pelayanan Kesehatan Sesuai Standar</i> | | | | 197049 Orang | 205.000.000,00 | Kab. Tapanuli Utara, Semua Kecamatan, Semua Kel/Desa | DAU YANG DITENTUKAN P ENGGUNAANN YA BIDANG KESEHATAN, DAK NON FISIK-DANA BOK-BOK DINAS-BOK KAB UPATEN/KOTA | - | Peningkatan Kualitas Sumber Daya Manusia 4. PEMERATAAN KUALITAS LAYANAN PENDIDIKAN DAN KESEHATAN | Masyarakat di Kabupaten Tapanuli Utara | | 205.000.000,00 | DINAS KESEHATAN |
| | 1.02.02.2.02.0007 | Pengelolaan Pelayanan Kesehatan pada Usia Lanjut | | | | | | | | | | | | | | |
| | | | <i>Jumlah Penduduk Usia Lanjut yang Mendapatkan Pelayanan Kesehatan Sesuai Standar</i> | | | | 40489 Orang | 123.000.000,00 | Kab. Tapanuli Utara, Semua Kecamatan, Semua Kel/Desa | DAU YANG DITENTUKAN P ENGGUNAANN YA BIDANG KESEHATAN, DAK NON FISIK-DANA BOK-BOK DINAS-BOK KAB UPATEN/KOTA | - | Peningkatan Kualitas Sumber Daya Manusia 4. PEMERATAAN KUALITAS LAYANAN PENDIDIKAN DAN KESEHATAN | Masyarakat di Kabupaten Tapanuli Utara | | 220.000.000,00 | DINAS KESEHATAN |
| | 1.02.02.2.02.0008 | Pengelolaan Pelayanan Kesehatan Penderita Hipertensi | | | | | | | | | | | | | | |
| | | | <i>Jumlah Penderita Hipertensi yang Mendapatkan Pelayanan Kesehatan Sesuai Standar</i> | | | | 10720 Orang | 212.269.000,00 | Kab. Tapanuli Utara, Semua Kecamatan, Semua Kel/Desa | DAU YANG DITENTUKAN P ENGGUNAANN YA BIDANG KESEHATAN, DAK NON FISIK-DANA BOK-BOK DINAS-BOK KAB UPATEN/KOTA | - | Peningkatan Kualitas Sumber Daya Manusia 4. PEMERATAAN KUALITAS LAYANAN PENDIDIKAN DAN KESEHATAN | Masyarakat di Kabupaten Tapanuli Utara | | 172.269.000,00 | DINAS KESEHATAN |
| | 1.02.02.2.02.0009 | Pengelolaan Pelayanan Kesehatan Penderita Diabetes Melitus | | | | | | | | | | | | | | |
| | | | <i>Jumlah Penderita Diabetes Melitus yang Mendapatkan Pelayanan Kesehatan Sesuai Standar</i> | | | | 2284 Orang | 142.865.300,00 | Kab. Tapanuli Utara, Semua Kecamatan, Semua Kel/Desa | DAU YANG DITENTUKAN P ENGGUNAANN YA BIDANG KESEHATAN, DAK NON FISIK-DANA BOK-BOK DINAS-BOK KAB UPATEN/KOTA | - | Peningkatan Kualitas Sumber Daya Manusia 4. PEMERATAAN KUALITAS LAYANAN PENDIDIKAN DAN KESEHATAN | Masyarakat di Kabupaten Tapanuli Utara | | 117.865.300,00 | DINAS KESEHATAN |
| | 1.02.02.2.02.0010 | Pengelolaan Pelayanan Kesehatan Orang dengan Gangguan Jiwa Berat | | | | | | | | | | | | | | |

| NO | KODE | URUSAN / BIDANG URUSAN / PROGRAM / KEGIATAN / SUB KEGIATAN | INDIKATOR PROGRAM / KEGIATAN / SUB KEGIATAN | TARGET AKHIR PERIODE RENSTRA OPD | REALISASI CAPAIAN RENJA OPD TAHUN 2023 | PRAKIRAAN CAPAIAN TARGET RENJA OPD TAHUN 2024 | CAPAIAN KINERJA DAN KERANGKA PENDANAAN | | | | | | KELOMPOK SASARAN | PRAKIRAAN MAJU RENCANA TAHUN 2026 | | PERANGKAT DAERAH PENANGGUNG JAWAB |
|----|-------------------|--|--|----------------------------------|--|---|--|---------------------|--|--|-----------|---|--|-----------------------------------|---------------------|-----------------------------------|
| | | | | | | | TARGET 2025 | PAGU INDIKATIF (Rp) | LOKASI | SUMBER DANA | PRIORITAS | | | TARGET | PAGU INDIKATIF (Rp) | |
| | | | | | | | | | | | NASIONAL | DAERAH | | | | |
| 1 | 2 | 3 | 4 | 5 | 6 | 7 | 8 | 9 | 10 | 11 | 12 | 13 | 14 | 15 | 16 | 17 |
| | | | <i>Jumlah Orang yang Mendapatkan Pelayanan Kesehatan Orang dengan Gangguan Jiwa Berat Sesuai Standar</i> | | | | 624 Orang | 275.000.000,00 | Kab. Tapanuli Utara, Semua Kecamatan, Semua Kel/Desa | DAU YANG DITENTUKAN P ENGGUNAANN YA BIDANG KESEHATAN, DAK NON FISIK-DANA BOK-BOK DINAS-BOK KAB UPATEN/KOTA | - | Peningkatan Kualitas Sumber Daya Manusia 4. PEMERATAAN KUALITAS LAYANAN PENDIDIKAN DAN KESEHATAN | Masyarakat di Kabupaten Tapanuli Utara | | 245.000.000,00 | DINAS KESEHATAN |
| | 1.02.02.2.02.0011 | Pengelolaan Pelayanan Kesehatan Orang Terduga Tuberkulosis | | | | | | | | | | | | | | |
| | | | <i>Jumlah Orang Terduga Menderita Tuberkulosis yang Mendapatkan Pelayanan Sesuai Standar</i> | | | | 5481 Orang | 80.000.000,00 | Kab. Tapanuli Utara, Semua Kecamatan, Semua Kel/Desa | DAU YANG DITENTUKAN P ENGGUNAANN YA BIDANG KESEHATAN | - | Peningkatan Kualitas Sumber Daya Manusia 4. PEMERATAAN KUALITAS LAYANAN PENDIDIKAN DAN KESEHATAN | Masyarakat di Kabupaten Tapanuli Utara | | 52.000.000,00 | DINAS KESEHATAN |
| | 1.02.02.2.02.0012 | Pengelolaan Pelayanan Kesehatan Orang dengan Risiko Terinfeksi HIV | | | | | | | | | | | | | | |
| | | | <i>Jumlah Orang Terduga Menderita HIV yang Mendapatkan Pelayanan Sesuai Standar</i> | | | | 6491 Orang | 73.000.000,00 | Kab. Tapanuli Utara, Semua Kecamatan, Semua Kel/Desa | DAU YANG DITENTUKAN P ENGGUNAANN YA BIDANG KESEHATAN | - | Peningkatan Kualitas Sumber Daya Manusia 4. PEMERATAAN KUALITAS LAYANAN PENDIDIKAN DAN KESEHATAN | Masyarakat di Kabupaten Tapanuli Utara | | 50.000.000,00 | DINAS KESEHATAN |
| | 1.02.02.2.02.0015 | Pengelolaan Pelayanan Kesehatan Gizi Masyarakat | | | | | | | | | | | | | | |
| | | | <i>Jumlah Dokumen Hasil Pengelolaan Pelayanan Kesehatan Gizi Masyarakat</i> | | | | 12 Dokumen | 300.000.000,00 | Kab. Tapanuli Utara, Semua Kecamatan, Semua Kel/Desa | DAU YANG DITENTUKAN P ENGGUNAANN YA BIDANG KESEHATAN, DAK NON FISIK-DANA BOK-BOK DINAS-BOK KAB UPATEN/KOTA | - | Peningkatan Kualitas Sumber Daya Manusia 4. PEMERATAAN KUALITAS LAYANAN PENDIDIKAN DAN KESEHATAN | Masyarakat di Kabupaten Tapanuli Utara | | 330.000.000,00 | DINAS KESEHATAN |
| | 1.02.02.2.02.0016 | Pengelolaan Pelayanan Kesehatan Kerja dan Olahraga | | | | | | | | | | | | | | |

| NO | KODE | URUSAN / BIDANG URUSAN / PROGRAM / KEGIATAN / SUB KEGIATAN | INDIKATOR PROGRAM / KEGIATAN / SUB KEGIATAN | TARGET AKHIR PERIODE RENSTRA OPD | REALISASI CAPAIAN RENJA OPD TAHUN 2023 | PRAKIRAAN CAPAIAN TARGET RENJA OPD TAHUN 2024 | CAPAIAN KINERJA DAN KERANGKA PENDANAAN | | | | | | KELOMPOK SASARAN | PRAKIRAAN MAJU RENCANA TAHUN 2026 | | PERANGKAT DAERAH PENANGGUNG JAWAB |
|----|-------------------|--|--|----------------------------------|--|---|--|---------------------|--|--|-----------|---|--|-----------------------------------|---------------------|-----------------------------------|
| | | | | | | | TARGET 2025 | PAGU INDIKATIF (Rp) | LOKASI | SUMBER DANA | PRIORITAS | | | TARGET | PAGU INDIKATIF (Rp) | |
| | | | | | | | | | | | NASIONAL | DAERAH | | | | |
| 1 | 2 | 3 | 4 | 5 | 6 | 7 | 8 | 9 | 10 | 11 | 12 | 13 | 14 | 15 | 16 | 17 |
| | | | <i>Jumlah Dokumen Hasil Pengelolaan Pelayanan Kesehatan Kerja dan Olahraga</i> | | | | 12 Dokumen | 88.990.600,00 | Kab. Tapanuli Utara, Semua Kecamatan, Semua Kel/Desa | DAU YANG DITENTUKAN P ENGGUNAANN YA BIDANG KESEHATAN, DAK NON FISIK-DANA BOK-BOK DINAS-BOK KAB UPATEN/KOTA | - | Peningkatan Kualitas Sumber Daya Manusia 4. PEMERATAAN KUALITAS LAYANAN PENDIDIKAN DAN KESEHATAN | Masyarakat di Kabupaten Tapanuli Utara | | 88.990.600,00 | DINAS KESEHATAN |
| | 1.02.02.2.02.0017 | Pengelolaan Pelayanan Kesehatan Lingkungan | | | | | | | | | | | | | | |
| | | | <i>Jumlah Dokumen Hasil Pengelolaan Pelayanan Kesehatan Lingkungan</i> | | | | 12 Dokumen | 465.060.160,00 | Kab. Tapanuli Utara, Semua Kecamatan, Semua Kel/Desa | DAU YANG DITENTUKAN P ENGGUNAANN YA BIDANG KESEHATAN, DAK NON FISIK-DANA BOK-BOK DINAS-BOK KAB UPATEN/KOTA | - | Peningkatan Kualitas Sumber Daya Manusia 4. PEMERATAAN KUALITAS LAYANAN PENDIDIKAN DAN KESEHATAN | Masyarakat di Kabupaten Tapanuli Utara | | 480.000.000,00 | DINAS KESEHATAN |
| | 1.02.02.2.02.0018 | Pengelolaan Pelayanan Promosi Kesehatan | | | | | | | | | | | | | | |
| | | | <i>Jumlah Dokumen Hasil Pengelolaan Pelayanan Promosi Kesehatan</i> | | | | 12 Dokumen | 279.224.700,00 | Kab. Tapanuli Utara, Semua Kecamatan, Semua Kel/Desa | DAK NON FISIK-DANA BOK-BOK DINAS-BOK KAB UPATEN/KOTA | - | Peningkatan Kualitas Sumber Daya Manusia 4. PEMERATAAN KUALITAS LAYANAN PENDIDIKAN DAN KESEHATAN | Masyarakat di Kabupaten Tapanuli Utara | | 279.224.700,00 | DINAS KESEHATAN |
| | 1.02.02.2.02.0020 | Pengelolaan Surveilans Kesehatan | | | | | | | | | | | | | | |
| | | | <i>Jumlah Dokumen Hasil Pengelolaan Surveilans Kesehatan</i> | | | | 12 Dokumen | 103.720.800,00 | Kab. Tapanuli Utara, Semua Kecamatan, Semua Kel/Desa | DAU YANG DITENTUKAN P ENGGUNAANN YA BIDANG KESEHATAN, DAK NON FISIK-DANA BOK-BOK DINAS-BOK KAB UPATEN/KOTA | - | Peningkatan Kualitas Sumber Daya Manusia 4. PEMERATAAN KUALITAS LAYANAN PENDIDIKAN DAN KESEHATAN | Masyarakat di Kabupaten Tapanuli Utara | | 103.720.800,00 | DINAS KESEHATAN |
| | 1.02.02.2.02.0022 | Pengelolaan Pelayanan Kesehatan Jiwa dan NAPZA | | | | | | | | | | | | | | |

| NO | KODE | URUSAN / BIDANG URUSAN / PROGRAM / KEGIATAN / SUB KEGIATAN | INDIKATOR PROGRAM / KEGIATAN / SUB KEGIATAN | TARGET AKHIR PERIODE RENSTRA OPD | REALISASI CAPAIAN RENJA OPD TAHUN 2023 | PRAKIRAAN CAPAIAN TARGET RENJA OPD TAHUN 2024 | CAPAIAN KINERJA DAN KERANGKA PENDANAAN | | | | | | KELOMPOK SASARAN | PRAKIRAAN MAJU RENCANA TAHUN 2026 | | PERANGKAT DAERAH PENANGGUNG JAWAB |
|----|-------------------|--|--|----------------------------------|--|---|--|---------------------|--|---|-----------|---|--|-----------------------------------|---------------------|-----------------------------------|
| | | | | | | | TARGET 2025 | PAGU INDIKATIF (Rp) | LOKASI | SUMBER DANA | PRIORITAS | | | TARGET | PAGU INDIKATIF (Rp) | |
| | | | | | | | | | | | NASIONAL | DAERAH | | | | |
| 1 | 2 | 3 | 4 | 5 | 6 | 7 | 8 | 9 | 10 | 11 | 12 | 13 | 14 | 15 | 16 | 17 |
| | | | <i>Jumlah Penyalahguna NAPZA yang Mendapatkan Pelayanan Kesehatan</i> | | | | 12 Orang | 35.000.000,00 | Kab. Tapanuli Utara, Semua Kecamatan, Semua Kel/Desa | DAU YANG DITENTUKAN P ENGGUNAANN YA BIDANG KESEHATAN | - | Peningkatan Kualitas Sumber Daya Manusia 4. PEMERATAAN KUALITAS LAYANAN PENDIDIKAN DAN KESEHATAN | Masyarakat di Kabupaten Tapanuli Utara | | 95.000.000,00 | DINAS KESEHATAN |
| | 1.02.02.2.02.0025 | Pelayanan Kesehatan Penyakit Menular dan Tidak Menular | | | | | | | | | | | | | | |
| | | | <i>Jumlah Dokumen Hasil Pelayanan Kesehatan Penyakit Menular dan Tidak Menular</i> | | | | 12 Dokumen | 325.883.000,00 | Kab. Tapanuli Utara, Semua Kecamatan, Semua Kel/Desa | DAU YANG DITENTUKAN P ENGGUNAANN YA BIDANG KESEHATAN, DAK NON FISIK-DANA BOK-BOK DINAS-BOK KABUPATEN/KOTA | - | Peningkatan Kualitas Sumber Daya Manusia 4. PEMERATAAN KUALITAS LAYANAN PENDIDIKAN DAN KESEHATAN | Masyarakat di Kabupaten Tapanuli Utara | | 335.883.000,00 | DINAS KESEHATAN |
| | 1.02.02.2.02.0026 | Pengelolaan Jaminan Kesehatan Masyarakat | | | | | | | | | | | | | | |
| | | | <i>Jumlah Dokumen Hasil Pengelolaan Jaminan Kesehatan Masyarakat</i> | | | | 41000 Dokumen | 22.246.928.499,00 | Kab. Tapanuli Utara, Semua Kecamatan, Semua Kel/Desa | PENDAPATAN ASLI DAERAH (PAD), PENDAPATAN TRANSFER PEMERINTAH PUSAT, DANA ALOKASI UMUM (DAU), LAIN-LAIN PENDAPATAN DAERAH YANG SAH, DBH CUKAI HASIL TEMBAKAU (CHT), DBH SAWIT, DAU YANG DITENTUKAN P ENGGUNAANN YA BIDANG KESEHATAN, PENDAPATAN BAGI HASIL PAJAK ROKOK | - | Peningkatan Kualitas Sumber Daya Manusia 4. PEMERATAAN KUALITAS LAYANAN PENDIDIKAN DAN KESEHATAN | Masyarakat di Kabupaten Tapanuli Utara | | 29.140.635.200,00 | DINAS KESEHATAN |
| | 1.02.02.2.02.0029 | Penyelenggaraan Kabupaten/Kota Sehat | | | | | | | | | | | | | | |

| NO | KODE | URUSAN / BIDANG URUSAN / PROGRAM / KEGIATAN / SUB KEGIATAN | INDIKATOR PROGRAM / KEGIATAN / SUB KEGIATAN | TARGET AKHIR PERIODE RENSTRA OPD | REALISASI CAPAIAN RENJA OPD TAHUN 2023 | PRAKIRAAN CAPAIAN TARGET RENJA OPD TAHUN 2024 | CAPAIAN KINERJA DAN KERANGKA PENDANAAN | | | | | | KELOMPOK SASARAN | PRAKIRAAN MAJU RENCANA TAHUN 2026 | | PERANGKAT DAERAH PENANGGUNG JAWAB |
|----|-------------------|--|---|----------------------------------|--|---|--|---------------------|--|--|-----------|---|--|-----------------------------------|---------------------|-----------------------------------|
| | | | | | | | TARGET 2025 | PAGU INDIKATIF (Rp) | LOKASI | SUMBER DANA | PRIORITAS | | | TARGET | PAGU INDIKATIF (Rp) | |
| | | | | | | | | | | | NASIONAL | DAERAH | | | | |
| 1 | 2 | 3 | 4 | 5 | 6 | 7 | 8 | 9 | 10 | 11 | 12 | 13 | 14 | 15 | 16 | 17 |
| | | | <i>Jumlah Dokumen Hasil Penyelenggaraan Kabupaten/Kota Sehat</i> | | | | 1 Dokumen | 0,00 | Kab. Tapanuli Utara, Semua Kecamatan, Semua Kel/Desa | DAU YANG DITENTUKAN P ENGGUNAANN YA BIDANG KESEHATAN | - | Peningkatan Kualitas Sumber Daya Manusia 4. PEMERATAAN KUALITAS LAYANAN PENDIDIKAN DAN KESEHATAN | Masyarakat di Kabupaten Tapanuli Utara | | 45.000.000,00 | DINAS KESEHATAN |
| | 1.02.02.2.02.0034 | Operasional Pelayanan Fasilitas Kesehatan Lainnya | | | | | | | | | | | | | | |
| | | | <i>Jumlah Dokumen Operasional Pelayanan Fasilitas Kesehatan Lainnya</i> | | | | 1 Dokumen | 45.000.000,00 | Kab. Tapanuli Utara, Semua Kecamatan, Semua Kel/Desa | DAU YANG DITENTUKAN P ENGGUNAANN YA BIDANG KESEHATAN, DAK NON FISIK-BOKKB-BOK, DAK NON FISIK-DANA BOK-BOK DINAS-BOK KABUPATEN/KOTA | - | Peningkatan Kualitas Sumber Daya Manusia 4. PEMERATAAN KUALITAS LAYANAN PENDIDIKAN DAN KESEHATAN | Masyarakat di Kabupaten Tapanuli Utara | | 50.000.000,00 | DINAS KESEHATAN |
| | 1.02.02.2.02.0040 | Pengelolaan pelayanan kesehatan orang dengan Tuberkulosis | | | | | | | | | | | | | | |
| | | | <i>Jumlah orang dengan Tuberkulosis yang mendapatkan pelayanan kesehatan sesuai standar</i> | | | | 600 Orang | 0,00 | Kab. Tapanuli Utara, Semua Kecamatan, Semua Kel/Desa | DAU YANG DITENTUKAN P ENGGUNAANN YA BIDANG KESEHATAN | - | Peningkatan Kualitas Sumber Daya Manusia 4. PEMERATAAN KUALITAS LAYANAN PENDIDIKAN DAN KESEHATAN | Masyarakat di Kabupaten Tapanuli Utara | | 53.000.000,00 | DINAS KESEHATAN |
| | 1.02.02.2.02.0041 | Pengelolaan pelayanan kesehatan orang dengan HIV (ODHIV) | | | | | | | | | | | | | | |
| | | | <i>Jumlah orang dengan HIV (ODHIV) yang mendapatkan pelayanan kesehatan sesuai standar</i> | | | | 30 Orang | 0,00 | Kab. Tapanuli Utara, Semua Kecamatan, Semua Kel/Desa | DAU YANG DITENTUKAN P ENGGUNAANN YA BIDANG KESEHATAN | - | Peningkatan Kualitas Sumber Daya Manusia 4. PEMERATAAN KUALITAS LAYANAN PENDIDIKAN DAN KESEHATAN | Masyarakat di Kabupaten Tapanuli Utara | | 51.000.000,00 | DINAS KESEHATAN |
| | 1.02.02.2.02.0042 | Pengelolaan pelayanan kesehatan Malaria | | | | | | | | | | | | | | |

| NO | KODE | URUSAN / BIDANG URUSAN / PROGRAM / KEGIATAN / SUB KEGIATAN | INDIKATOR PROGRAM / KEGIATAN / SUB KEGIATAN | TARGET AKHIR PERIODE RENSTRA OPD | REALISASI CAPAIAN RENJA OPD TAHUN 2023 | PRAKIRAAN CAPAIAN TARGET RENJA OPD TAHUN 2024 | CAPAIAN KINERJA DAN KERANGKA PENDANAAN | | | | | | KELOMPOK SASARAN | PRAKIRAAN MAJU RENCANA TAHUN 2026 | | PERANGKAT DAERAH PENANGGUNG JAWAB |
|----|-------------------|---|---|----------------------------------|--|---|--|---------------------|--|---|-----------|---|--|-----------------------------------|---------------------|-----------------------------------|
| | | | | | | | TARGET 2025 | PAGU INDIKATIF (Rp) | LOKASI | SUMBER DANA | PRIORITAS | | | TARGET | PAGU INDIKATIF (Rp) | |
| | | | | | | | | | | | NASIONAL | DAERAH | | | | |
| 1 | 2 | 3 | 4 | 5 | 6 | 7 | 8 | 9 | 10 | 11 | 12 | 13 | 14 | 15 | 16 | 17 |
| | | | <i>Jumlah orang yang mendapatkan pelayanan kesehatan malaria</i> | | | | 1 Orang | 20.000.000,00 | Kab. Tapanuli Utara, Semua Kecamatan, Semua Kel/Desa | DAU YANG DITENTUKAN P ENGGUNAANN YA BIDANG KESEHATAN | - | Peningkatan Kualitas Sumber Daya Manusia 4. PEMERATAAN KUALITAS LAYANAN PENDIDIKAN DAN KESEHATAN | Masyarakat di Kabupaten Tapanuli Utara | | 40.000.000,00 | DINAS KESEHATAN |
| | 1.02.02.2.02.0045 | Koordinasi dan Sinkronisasi Penerapan SPM Bidang Kesehatan Kabupaten/Kota | | | | | | | | | | | | | | |
| | | | <i>Jumlah dokumen hasil Koordinasi dan Sinkronisasi Penerapan SPM Bidang Kesehatan Kabupaten/Kota</i> | | | | 1 Dokumen | 98.100.000,00 | Kab. Tapanuli Utara, Semua Kecamatan, Semua Kel/Desa | DAU YANG DITENTUKAN P ENGGUNAANN YA BIDANG KESEHATAN | - | Peningkatan Kualitas Sumber Daya Manusia 4. PEMERATAAN KUALITAS LAYANAN PENDIDIKAN DAN KESEHATAN | Masyarakat di Kabupaten Tapanuli Utara | | 50.000.000,00 | DINAS KESEHATAN |
| | 1.02.02.2.02.0046 | Pengelolaan upaya kesehatan Ibu dan Anak | | | | | | | | | | | | | | |
| | | | <i>Jumlah dokumen hasil pengelolaan upaya kesehatan ibu dan anak</i> | | | | 1 Dokumen | 31.500.000,00 | Kab. Tapanuli Utara, Semua Kecamatan, Semua Kel/Desa | DAU YANG DITENTUKAN P ENGGUNAANN YA BIDANG KESEHATAN, DAK NON FISIK-DANA BOK-BOK DINAS-BOK KABUPATEN/KOTA | - | Peningkatan Kualitas Sumber Daya Manusia 4. PEMERATAAN KUALITAS LAYANAN PENDIDIKAN DAN KESEHATAN | Masyarakat di Kabupaten Tapanuli Utara | | 51.500.000,00 | DINAS KESEHATAN |
| | 1.02.02.2.02.0048 | Pengelolaan Layanan Imunisasi | | | | | | | | | | | | | | |
| | | | <i>Jumlah Dokumen Hasil Pengelolaan Layanan Imunisasi</i> | | | | 1 Dokumen | 80.000.000,00 | Kab. Tapanuli Utara, Semua Kecamatan, Semua Kel/Desa | DAU YANG DITENTUKAN P ENGGUNAANN YA BIDANG KESEHATAN | - | Peningkatan Kualitas Sumber Daya Manusia 4. PEMERATAAN KUALITAS LAYANAN PENDIDIKAN DAN KESEHATAN | Masyarakat di Kabupaten Tapanuli Utara | | 95.000.000,00 | DINAS KESEHATAN |
| | 1.02.02.2.02.0050 | Pengelolaan Pelayanan Kesehatan Haji | | | | | | | | | | | | | | |

| NO | KODE | URUSAN / BIDANG URUSAN / PROGRAM / KEGIATAN / SUB KEGIATAN | INDIKATOR PROGRAM / KEGIATAN / SUB KEGIATAN | TARGET AKHIR PERIODE RENSTRA OPD | REALISASI CAPAIAN RENJA OPD TAHUN 2023 | PRAKIRAAN CAPAIAN TARGET RENJA OPD TAHUN 2024 | CAPAIAN KINERJA DAN KERANGKA PENDANAAN | | | | | | KELOMPOK SASARAN | PRAKIRAAN MAJU RENCANA TAHUN 2026 | | PERANGKAT DAERAH PENANGGUNG JAWAB |
|----|-------------------|--|---|----------------------------------|--|---|--|---------------------|--|---|-----------|---|--|-----------------------------------|---------------------|-----------------------------------|
| | | | | | | | TARGET 2025 | PAGU INDIKATIF (Rp) | LOKASI | SUMBER DANA | PRIORITAS | | | TARGET | PAGU INDIKATIF (Rp) | |
| | | | | | | | | | | | NASIONAL | DAERAH | | | | |
| 1 | 2 | 3 | 4 | 5 | 6 | 7 | 8 | 9 | 10 | 11 | 12 | 13 | 14 | 15 | 16 | 17 |
| | | | <i>Jumlah dokumen hasil Pengelolaan Pelayanan Kesehatan Haji</i> | | | | 1 Dokumen | 5.000.000,00 | Kab. Tapanuli Utara, Semua Kecamatan, Semua Kel/Desa | DAU YANG DITENTUKAN P ENGGUNAANN YA BIDANG KESEHATAN | - | Peningkatan Kualitas Sumber Daya Manusia 4. PEMERATAAN KUALITAS LAYANAN PENDIDIKAN DAN KESEHATAN | Masyarakat di Kabupaten Tapanuli Utara | | 5.000.000,00 | DINAS KESEHATAN |
| | 1.02.02.2.03 | Penyelenggaraan Sistem Informasi Kesehatan Secara Terintegrasi | <i>Jumlah dokumen informasi kesehatan yang tersedia</i> | - | | | 13 Dokumen | 98.000.000,00 | | | - | Peningkatan Kualitas Sumber Daya Manusia 4. PEMERATAAN KUALITAS LAYANAN PENDIDIKAN DAN KESEHATAN | Masyarakat di Kabupaten Tapanuli Utara | - | 109.000.000,00 | DINAS KESEHATAN |
| | 1.02.02.2.03.0002 | Pengelolaan Sistem Informasi Kesehatan | | | | | | | | | | | | | | |
| | | | <i>Jumlah Dokumen Hasil Pengelolaan Sistem Informasi Kesehatan</i> | | | | 12 Dokumen | 98.000.000,00 | Kab. Tapanuli Utara, Semua Kecamatan, Semua Kel/Desa | DAU YANG DITENTUKAN P ENGGUNAANN YA BIDANG KESEHATAN, DAK NON FISIK-DANA BOK-BOK DINAS-BOK KABUPATEN/KOTA | - | Peningkatan Kualitas Sumber Daya Manusia 4. PEMERATAAN KUALITAS LAYANAN PENDIDIKAN DAN KESEHATAN | Masyarakat di Kabupaten Tapanuli Utara | | 109.000.000,00 | DINAS KESEHATAN |
| | 1.02.02.2.04 | Penerbitan Izin Rumah Sakit Kelas C, D dan Fasilitas Pelayanan Kesehatan Tingkat Daerah Kabupaten/Kota | <i>Jumlah izin Rumah Sakit Tipe C,D, dan Fasilitas Pelayanan Kesehatan Tingkat Daerah Kabupaten/Kota yang diterbitkan</i> | - | | | 21 unit | 120.000.000,00 | | | - | Peningkatan Kualitas Sumber Daya Manusia 4. PEMERATAAN KUALITAS LAYANAN PENDIDIKAN DAN KESEHATAN | Masyarakat di Kabupaten Tapanuli Utara | - | 210.000.000,00 | DINAS KESEHATAN |
| | 1.02.02.2.04.0003 | Peningkatan Mutu Pelayanan Fasilitas Kesehatan | | | | | | | | | | | | | | |

| NO | KODE | URUSAN / BIDANG URUSAN / PROGRAM / KEGIATAN / SUB KEGIATAN | INDIKATOR PROGRAM / KEGIATAN / SUB KEGIATAN | TARGET AKHIR PERIODE RENSTRA OPD | REALISASI CAPAIAN RENJA OPD TAHUN 2023 | PRAKIRAAN CAPAIAN TARGET RENJA OPD TAHUN 2024 | CAPAIAN KINERJA DAN KERANGKA PENDANAAN | | | | | | KELOMPOK SASARAN | PRAKIRAAN MAJU RENCANA TAHUN 2026 | | PERANGKAT DAERAH PENANGGUNG JAWAB |
|----|-------------------|--|--|----------------------------------|--|---|--|---------------------|--|--|-----------|---|--|-----------------------------------|---------------------|-----------------------------------|
| | | | | | | | TARGET 2025 | PAGU INDIKATIF (Rp) | LOKASI | SUMBER DANA | PRIORITAS | | | TARGET | PAGU INDIKATIF (Rp) | |
| | | | | | | | | | | | NASIONAL | DAERAH | | | | |
| 1 | 2 | 3 | 4 | 5 | 6 | 7 | 8 | 9 | 10 | 11 | 12 | 13 | 14 | 15 | 16 | 17 |
| | | | <i>Jumlah Fasilitas Kesehatan yang Dilakukan Pengukuran Indikator Nasional Mutu (INM) Pelayanan kesehatan</i> | | | | 21 Unit | 30.000.000,00 | Kab. Tapanuli Utara, Semua Kecamatan, Semua Kel/Desa | DAU YANG DITENTUKAN P ENGGUNAANN YA BIDANG KESEHATAN | - | Peningkatan Kualitas Sumber Daya Manusia 4. PEMERATAAN KUALITAS LAYANAN PENDIDIKAN DAN KESEHATAN | Masyarakat di Kabupaten Tapanuli Utara | | 80.000.000,00 | DINAS KESEHATAN |
| | 1.02.02.2.04.0004 | Penyiapan Perumusan dan Pelaksanaan Pelayanan Kesehatan Rujukan | | | | | | | | | | | | | | |
| | | | <i>Jumlah Dokumen Hasil Penyiapan Perumusan dan Pelaksanaan Pelayanan Kesehatan Rujukan</i> | | | | 100 Dokumen | 90.000.000,00 | Kab. Tapanuli Utara, Semua Kecamatan, Semua Kel/Desa | DAU YANG DITENTUKAN P ENGGUNAANN YA BIDANG KESEHATAN | - | Peningkatan Kualitas Sumber Daya Manusia 4. PEMERATAAN KUALITAS LAYANAN PENDIDIKAN DAN KESEHATAN | Masyarakat di Kabupaten Tapanuli Utara | | 130.000.000,00 | DINAS KESEHATAN |
| 3. | 1.02.03 | PROGRAM PENINGKATAN KAPASITAS SUMBER DAYA MANUSIA KESEHATAN | <i>Persentase Puskesmas yang minimal memiliki 9 (sembilan) jenis Tenaga Kesehatan Minimal Puskesmas</i> | - | | | 65 persen | 1.795.000.000,00 | | | | | | - | 705.000.000,00 | |
| | 1.02.03.2.01 | Pemberian Izin Praktik Tenaga Kesehatan di Wilayah Kabupaten/Kota | <i>Jumlah Izin Praktik Tenaga Kesehatan yang diberikan</i> | - | | | 801 Dokumen | 60.000.000,00 | | | - | Peningkatan Kualitas Sumber Daya Manusia 4. PEMERATAAN KUALITAS LAYANAN PENDIDIKAN DAN KESEHATAN | Masyarakat di Kabupaten Tapanuli Utara | - | 90.000.000,00 | DINAS KESEHATAN |
| | 1.02.03.2.01.0001 | Pengendalian Perizinan Praktik Tenaga Kesehatan | | | | | | | | | | | | | | |
| | | | <i>Jumlah Dokumen Hasil Pengendalian Perizinan Praktik Tenaga Kesehatan</i> | | | | 600 Dokumen | 30.000.000,00 | Kab. Tapanuli Utara, Semua Kecamatan, Semua Kel/Desa | DAU YANG DITENTUKAN P ENGGUNAANN YA BIDANG KESEHATAN | - | Peningkatan Kualitas Sumber Daya Manusia 4. PEMERATAAN KUALITAS LAYANAN PENDIDIKAN DAN KESEHATAN | Masyarakat di Kabupaten Tapanuli Utara | | 45.000.000,00 | DINAS KESEHATAN |
| | 1.02.03.2.01.0002 | Pembinaan dan Pengawasan Tenaga Kesehatan serta Tindak Lanjut Perizinan Praktik Tenaga Kesehatan | | | | | | | | | | | | | | |

| NO | KODE | URUSAN / BIDANG URUSAN / PROGRAM / KEGIATAN / SUB KEGIATAN | INDIKATOR PROGRAM / KEGIATAN / SUB KEGIATAN | TARGET AKHIR PERIODE RENSTRA OPD | REALISASI CAPAIAN RENJA OPD TAHUN 2023 | PRAKIRAAN CAPAIAN TARGET RENJA OPD TAHUN 2024 | CAPAIAN KINERJA DAN KERANGKA PENDANAAN | | | | | | KELOMPOK SASARAN | PRAKIRAAN MAJU RENCANA TAHUN 2026 | | PERANGKAT DAERAH PENANGGUNG JAWAB |
|----|-------------------|---|--|--|---|---|--|---------------------|--|--|-----------|---|--|--------------------------------------|---------------------|--------------------------------------|
| | | | | | | | TARGET 2025 | PAGU INDIKATIF (Rp) | LOKASI | SUMBER DANA | PRIORITAS | | | TARGET | PAGU INDIKATIF (Rp) | |
| | | | | | | | | | | | NASIONAL | DAERAH | | | | |
| 1 | 2 | 3 | 4 | 5 | 6 | 7 | 8 | 9 | 10 | 11 | 12 | 13 | 14 | 15 | 16 | 17 |
| | | | <i>Jumlah Dokumen Hasil Pembinaan dan Pengawasan Tenaga Kesehatan serta Tindak Lanjut Perizinan Praktik Tenaga Kesehatan</i> | | | | 600 Dokumen | 30.000.000,00 | Kab. Tapanuli Utara, Semua Kecamatan, Semua Kel/Desa | DAU YANG DITENTUKAN P ENGGUNAANN YA BIDANG KESEHATAN | - | Peningkatan Kualitas Sumber Daya Manusia 4. PEMERATAAN KUALITAS LAYANAN PENDIDIKAN DAN KESEHATAN | Masyarakat di Kabupaten Tapanuli Utara | | 45.000.000,00 | DINAS KESEHATAN |
| | 1.02.03.2.02 | Perencanaan Kebutuhan dan Pendayagunaan Sumber Daya Manusia Kesehatan untuk UKP dan UKM di Wilayah Kabupaten/Kota | <i>Jumlah Sumber Daya Manusia Kesehatan yang direncanakan</i> | - | | | 388 Dokumen | 165.000.000,00 | | | - | Peningkatan Kualitas Sumber Daya Manusia 4. PEMERATAAN KUALITAS LAYANAN PENDIDIKAN DAN KESEHATAN | Masyarakat di Kabupaten Tapanuli Utara | - | 120.000.000,00 | DINAS KESEHATAN |
| | 1.02.03.2.02.0001 | Perencanaan dan Distribusi serta Pemerataan Sumber Daya Manusia Kesehatan | | | | | | | | | | | | | | |
| | | | <i>Jumlah Dokumen Hasil Perencanaan dan Distribusi serta Pemerataan Sumber Daya Manusia Kesehatan</i> | | | | 1 Dokumen | 30.000.000,00 | Kab. Tapanuli Utara, Semua Kecamatan, Semua Kel/Desa | DAU YANG DITENTUKAN P ENGGUNAANN YA BIDANG KESEHATAN | - | Peningkatan Kualitas Sumber Daya Manusia 4. PEMERATAAN KUALITAS LAYANAN PENDIDIKAN DAN KESEHATAN | Masyarakat di Kabupaten Tapanuli Utara | | 45.000.000,00 | DINAS KESEHATAN |
| | 1.02.03.2.02.0002 | Pemenuhan Kebutuhan Sumber Daya Manusia Kesehatan Sesuai Standar | | | | | | | | | | | | | | |
| | | | <i>Jumlah Sumber Daya Manusia Kesehatan yang Memenuhi Standar di Fasilitas Pelayanan Kesehatan (Fasyankes)</i> | | | | 1 Orang | 35.000.000,00 | Kab. Tapanuli Utara, Semua Kecamatan, Semua Kel/Desa | DAU YANG DITENTUKAN P ENGGUNAANN YA BIDANG KESEHATAN | - | Peningkatan Kualitas Sumber Daya Manusia 4. PEMERATAAN KUALITAS LAYANAN PENDIDIKAN DAN KESEHATAN | Masyarakat di Kabupaten Tapanuli Utara | | 35.000.000,00 | DINAS KESEHATAN |
| | 1.02.03.2.02.0003 | Pembinaan dan Pengawasan Sumber Daya Manusia Kesehatan | | | | | | | | | | | | | | |

| NO | KODE | URUSAN / BIDANG URUSAN / PROGRAM / KEGIATAN / SUB KEGIATAN | INDIKATOR PROGRAM / KEGIATAN / SUB KEGIATAN | TARGET AKHIR PERIODE RENSTRA OPD | REALISASI CAPAIAN RENJA OPD TAHUN 2023 | PRAKIRAAN CAPAIAN TARGET RENJA OPD TAHUN 2024 | CAPAIAN KINERJA DAN KERANGKA PENDANAAN | | | | | | KELOMPOK SASARAN | PRAKIRAAN MAJU RENCANA TAHUN 2026 | | PERANGKAT DAERAH PENANGGUNG JAWAB |
|----|-------------------|---|---|----------------------------------|--|---|--|---------------------|--|---|-----------|--|--|-----------------------------------|---------------------|-----------------------------------|
| | | | | | | | TARGET 2025 | PAGU INDIKATIF (Rp) | LOKASI | SUMBER DANA | PRIORITAS | | | TARGET | PAGU INDIKATIF (Rp) | |
| | | | | | | | | | | | NASIONAL | DAERAH | | | | |
| 1 | 2 | 3 | 4 | 5 | 6 | 7 | 8 | 9 | 10 | 11 | 12 | 13 | 14 | 15 | 16 | 17 |
| | | | <i>Jumlah Dokumen Hasil Pembinaan dan Pengawasan Sumber Daya Manusia Kesehatan</i> | | | | 4000 Dokumen | 100.000.000,00 | Kab. Tapanuli Utara, Semua Kecamatan, Semua Kel/Desa | DAU YANG DITENTUKAN P ENGGUNAANN YA BIDANG KESEHATAN | - | Peningkatan Kualitas Sumber Daya Manusia 4. PEMERATAAN KUALITAS LAYANAN PENDIDIKAN DAN KESEHATAN | Masyarakat di Kabupaten Tapanuli Utara | | 40.000.000,00 | DINAS KESEHATAN |
| | 1.02.03.2.03 | Pengembangan Mutu dan Peningkatan Kompetensi Teknis Sumber Daya Manusia Kesehatan Tingkat Daerah Kabupaten/Kota | <i>Jumlah Sumber Daya Manusia Kesehatan yang dikembangkan mutunya</i> | - | | | 380 Orang | 1.570.000.000,00 | | | - | Peningkatan Kualitas Sumber Daya Manusia 4. PEMERATAAN KUALITAS LAYANAN PENDIDIKAN DAN KESEHATAN | Masyarakat di Kabupaten Tapanuli Utara | - | 495.000.000,00 | DINAS KESEHATAN |
| | 1.02.03.2.03.0001 | Pengembangan Mutu dan Peningkatan Kompetensi Teknis Sumber Daya Manusia Kesehatan Tingkat Daerah Kabupaten/Kota | | | | | | | | | | | | | | |
| | | | <i>Jumlah Sumber Daya Manusia Kesehatan Tingkat Daerah Kabupaten/Kota yang Ditingkatkan Mutu dan Kompetensinya</i> | | | | 150 Orang | 1.570.000.000,00 | Kab. Tapanuli Utara, Semua Kecamatan, Semua Kel/Desa | DAU YANG DITENTUKAN P ENGGUNAANN YA BIDANG KESEHATAN, DAK NON FISIK-DANA BOK-BOK DINAS-BOK KABUPATEN/KOTA | - | Peningkatan Kualitas Sumber Daya Manusia 4. PEMERATAAN KUALITAS LAYANAN PENDIDIKAN DAN KESEHATAN | Masyarakat di Kabupaten Tapanuli Utara | | 495.000.000,00 | DINAS KESEHATAN |
| 4. | 1.02.04 | PROGRAM SEDIAAN FARMASI, ALAT KESEHATAN DAN MAKANAN MINUMAN | <i>Persentase sarana produksi dan distribusi kefarmasian serta makanan dan minuman yang dibina agar memenuhi standart Good Distribution Practice (GDP) dan Good Manufacture Practice (GMP)</i> | - | | | 100 persen | 612.000.000,00 | | | | | | - | 365.000.000,00 | |
| | 1.02.04.2.01 | Pemberian Izin Apotek, Toko Obat, Toko Alat Kesehatan dan Optikal, Usaha Mikro Obat Tradisional (UMOT) | <i>Jumlah Izin Apotek, Toko Obat, Toko Alat Kesehatan dan Optikal, Usaha Mikro Obat Tradisional (UMOT) yang diberikan</i> | - | | | 40 sarana | 33.000.000,00 | | | - | Peningkatan Kualitas Sumber Daya Manusia 4. PEMERATAAN KUALITAS LAYANAN PENDIDIKAN DAN KESEHATAN | Masyarakat di Kabupaten Tapanuli Utara | - | 40.000.000,00 | DINAS KESEHATAN |
| | 1.02.04.2.01.0001 | Pengendalian dan Pengawasan serta Tindak Lanjut Pengawasan Perizinan Apotek, Toko Obat, Toko Alat Kesehatan, dan Optikal, Usaha Mikro Obat Tradisional (UMOT) | | | | | | | | | | | | | | |

| NO | KODE | URUSAN / BIDANG URUSAN / PROGRAM / KEGIATAN / SUB KEGIATAN | INDIKATOR PROGRAM / KEGIATAN / SUB KEGIATAN | TARGET AKHIR PERIODE RENSTRA OPD | REALISASI CAPAIAN RENJA OPD TAHUN 2023 | PRAKIRAAN CAPAIAN TARGET RENJA OPD TAHUN 2024 | CAPAIAN KINERJA DAN KERANGKA PENDANAAN | | | | | | KELOMPOK SASARAN | PRAKIRAAN MAJU RENCANA TAHUN 2026 | | PERANGKAT DAERAH PENANGGUNG JAWAB |
|----|-------------------|---|--|----------------------------------|--|---|--|---------------------|--|---|-----------|--|--|-----------------------------------|---------------------|-----------------------------------|
| | | | | | | | TARGET 2025 | PAGU INDIKATIF (Rp) | LOKASI | SUMBER DANA | PRIORITAS | | | TARGET | PAGU INDIKATIF (Rp) | |
| | | | | | | | | | | | NASIONAL | DAERAH | | | | |
| 1 | 2 | 3 | 4 | 5 | 6 | 7 | 8 | 9 | 10 | 11 | 12 | 13 | 14 | 15 | 16 | 17 |
| | | | <i>Jumlah Dokumen Hasil Pengendalian dan Pengawasan serta Tindak Lanjut Pengawasan Perizinan Apotek, Toko Obat, Toko Alat Kesehatan, dan Optikal, Usaha Mikro Obat Tradisional (UMOT)</i> | | | | 1 Dokumen | 33.000.000,00 | Kab. Tapanuli Utara, Semua Kecamatan, Semua Kel/Desa | DAU YANG DITENTUKAN PENGGUNAANNYA BIDANG KESEHATAN, DAK NON FISIK-DANA BOK-BOK DINAS-BOK KABUPATEN/KOTA, DAK NON FISIK-DANA BOK-BOK DINAS-BOK PENGAWASAN OBAT DAN MAKANAN | - | Peningkatan Kualitas Sumber Daya Manusia 4. PEMERATAAN KUALITAS LAYANAN PENDIDIKAN DAN KESEHATAN | Masyarakat di Kabupaten Tapanuli Utara | | 40.000.000,00 | DINAS KESEHATAN |
| | 1.02.04.2.02 | Pemberian Sertifikat Produksi untuk Sarana Produksi Alat Kesehatan Kelas 1 tertentu dan Perbekalan Kesehatan Rumah Tangga Kelas 1 Tertentu Perusahaan Rumah Tangga | <i>Jumlah Sertifikat Produksi untuk Sarana Produksi Alat Kesehatan Kelas 1 tertentu dan Perbekalan Kesehatan Rumah Tangga Kelas 1 Tertentu Perusahaan Rumah Tangga yang diberikan</i> | - | | | 2 Dokumen | 32.000.000,00 | | | - | Peningkatan Kualitas Sumber Daya Manusia 4. PEMERATAAN KUALITAS LAYANAN PENDIDIKAN DAN KESEHATAN | Masyarakat di Kabupaten Tapanuli Utara | - | 40.000.000,00 | DINAS KESEHATAN |
| | 1.02.04.2.02.0001 | Pengendalian dan Pengawasan serta Tindak Lanjut Pengawasan Sertifikat Produksi Alat Kesehatan Kelas 1 Tertentu dan PKRT Kelas 1 Tertentu Perusahaan Rumah Tangga | | | | | | | | | | | | | | |
| | | | <i>Jumlah Dokumen Pengendalian dan Pengawasan serta Tindak Lanjut Pengawasan Sertifikat Produksi Alat Kesehatan Kelas 1 Tertentu dan PKRT Kelas 1 Tertentu Perusahaan Rumah Tangga</i> | | | | 1 Dokumen | 32.000.000,00 | Kab. Tapanuli Utara, Semua Kecamatan, Semua Kel/Desa | DAU YANG DITENTUKAN PENGGUNAANNYA BIDANG KESEHATAN | - | Peningkatan Kualitas Sumber Daya Manusia 4. PEMERATAAN KUALITAS LAYANAN PENDIDIKAN DAN KESEHATAN | Masyarakat di Kabupaten Tapanuli Utara | | 40.000.000,00 | DINAS KESEHATAN |
| | 1.02.04.2.03 | Penerbitan Sertifikat Produksi Pangan Industri Rumah Tangga dan Nomor P-IRT sebagai Izin Produksi, untuk Produk Makanan Minuman Tertentu yang Dapat Diproduksi oleh Industri Rumah Tangga | <i>Jumlah Sertifikat Produksi Pangan Industri Rumah Tangga dan Nomor P-IRT sebagai Izin Produksi, untuk Produk Makanan Minuman Tertentu yang Dapat Diproduksi oleh Industri Rumah Tangga</i> | - | | | 70 sarana | 250.000.000,00 | | | - | Peningkatan Kualitas Sumber Daya Manusia 4. PEMERATAAN KUALITAS LAYANAN PENDIDIKAN DAN KESEHATAN | Masyarakat di Kabupaten Tapanuli Utara | - | 80.000.000,00 | DINAS KESEHATAN |
| | 1.02.04.2.03.0001 | Pengendalian dan Pengawasan serta Tindak Lanjut Pengawasan Sertifikat Produksi Pangan Industri Rumah Tangga dan Nomor P-IRT sebagai Izin Produksi, untuk Produk Makanan Minuman Tertentu yang Dapat Diproduksi oleh Industri Rumah Tangga | | | | | | | | | | | | | | |

| NO | KODE | URUSAN / BIDANG URUSAN / PROGRAM / KEGIATAN / SUB KEGIATAN | INDIKATOR PROGRAM / KEGIATAN / SUB KEGIATAN | TARGET AKHIR PERIODE RENSTRA OPD | REALISASI CAPAIAN RENJA OPD TAHUN 2023 | PRAKIRAAN CAPAIAN TARGET RENJA OPD TAHUN 2024 | CAPAIAN KINERJA DAN KERANGKA PENDANAAN | | | | | KELOMPOK SASARAN | PRAKIRAAN MAJU RENCANA TAHUN 2026 | | PERANGKAT DAERAH PENANGGUNG JAWAB | |
|----|-------------------|---|---|----------------------------------|--|---|--|---------------------|--|--|-----------|--|--|---------------------|-----------------------------------|-----------------|
| | | | | | | | TARGET 2025 | PAGU INDIKATIF (Rp) | LOKASI | SUMBER DANA | PRIORITAS | | TARGET | PAGU INDIKATIF (Rp) | | |
| | | | | | | | | | | | NASIONAL | | | | | DAERAH |
| 1 | 2 | 3 | 4 | 5 | 6 | 7 | 8 | 9 | 10 | 11 | 12 | 13 | 14 | 15 | 16 | 17 |
| | | | <i>Jumlah Dokumen Hasil Pengendalian dan Pengawasan serta Tindak Lanjut Pengawasan Sertifikat Produksi Pangan Industri Rumah Tangga dan Nomor P-IRT sebagai Izin Produksi, untuk Produk Makanan Minuman Tertentu yang Dapat Diproduksi oleh Industri Rumah Tangga</i> | | | | 80 Dokumen | 250.000.000,00 | Kab. Tapanuli Utara, Semua Kecamatan, Semua Kel/Desa | DAK NON FISIK-DANA BOK-BOK DINAS-BOK KAB UPATEN/KOTA, DAK NON FISIK-DANA BOK-BOK DINAS-BOK PENGAWASAN OBAT DAN MAKANAN | - | Peningkatan Kualitas Sumber Daya Manusia 4. PEMERATAAN KUALITAS LAYANAN PENDIDIKAN DAN KESEHATAN | Masyarakat di Kabupaten Tapanuli Utara | | 80.000.000,00 | DINAS KESEHATAN |
| | 1.02.04.2.04 | Penerbitan Sertifikat Laik Higiene Sanitasi Tempat Pengelolaan Makanan (TPM) antara lain Jasa Boga, Rumah Makan/Restoran dan Depot Air Minum (DAM) | <i>Jumlah Sertifikat Laik Higiene Sanitasi Tempat Pengelolaan Makanan (TPM) antara lain Jasa Boga, Rumah Makan/Restoran dan Depot Air Minum (DAM) yang diterbitkan</i> | - | | | 5 Dokumen | 32.000.000,00 | | | - | Peningkatan Kualitas Sumber Daya Manusia 4. PEMERATAAN KUALITAS LAYANAN PENDIDIKAN DAN KESEHATAN | Masyarakat di Kabupaten Tapanuli Utara | - | 40.000.000,00 | DINAS KESEHATAN |
| | 1.02.04.2.04.0001 | Pengendalian dan Pengawasan serta Tindak Lanjut Pengawasan Penerbitan Sertifikat Laik Higiene Sanitasi Tempat Pengelolaan Makanan (TPM) antara lain Jasa Boga, Rumah Makan/Restoran dan Depot Air Minum (DAM) | | | | | | | | | | | | | | |
| | | | <i>Jumlah Dokumen Hasil Pengendalian dan Pengawasan serta Tindak Lanjut Pengawasan Penerbitan Sertifikat Laik Higiene Sanitasi Tempat Pengelolaan Makanan (TPM) antara lain Jasa Boga, Rumah Makan/Restoran dan Depot Air Minum (DAM)</i> | | | | 12 Dokumen | 32.000.000,00 | Kab. Tapanuli Utara, Semua Kecamatan, Semua Kel/Desa | DAU YANG DITENTUKAN PENGGUNAANNYA BIDANG KESEHATAN | - | Peningkatan Kualitas Sumber Daya Manusia 4. PEMERATAAN KUALITAS LAYANAN PENDIDIKAN DAN KESEHATAN | Masyarakat di Kabupaten Tapanuli Utara | | 40.000.000,00 | DINAS KESEHATAN |
| | 1.02.04.2.05 | Penerbitan Stiker Pembinaan pada Makanan Jajanan dan Sentra Makanan Jajanan | <i>Jumlah Dokumen Pelaksanaan Penerbitan Stiker Pembinaan Pada Makanan Jajanan dan Sentra Makanan Jajanan</i> | - | | | 2 Dokumen | 30.000.000,00 | | | - | Peningkatan Kualitas Sumber Daya Manusia 4. PEMERATAAN KUALITAS LAYANAN PENDIDIKAN DAN KESEHATAN | Masyarakat di Kabupaten Tapanuli Utara | - | 30.000.000,00 | DINAS KESEHATAN |
| | 1.02.04.2.05.0001 | Pengendalian dan Pengawasan serta Tindak Lanjut Penerbitan Stiker Pembinaan pada Makanan Jajanan dan Sentra Makanan Jajanan | | | | | | | | | | | | | | |

| NO | KODE | URUSAN / BIDANG URUSAN / PROGRAM / KEGIATAN / SUB KEGIATAN | INDIKATOR PROGRAM / KEGIATAN / SUB KEGIATAN | TARGET AKHIR PERIODE RENSTRA OPD | REALISASI CAPAIAN RENJA OPD TAHUN 2023 | PRAKIRAAN CAPAIAN TARGET RENJA OPD TAHUN 2024 | CAPAIAN KINERJA DAN KERANGKA PENDANAAN | | | | | | KELOMPOK SASARAN | PRAKIRAAN MAJU RENCANA TAHUN 2026 | | PERANGKAT DAERAH PENANGGUNG JAWAB |
|----|-------------------|--|---|----------------------------------|--|---|--|----------------------|--|---|-----------|---|--|-----------------------------------|----------------------|-----------------------------------|
| | | | | | | | TARGET 2025 | PAGU INDIKATIF (Rp) | LOKASI | SUMBER DANA | PRIORITAS | | | TARGET | PAGU INDIKATIF (Rp) | |
| | | | | | | | | | | | NASIONAL | DAERAH | | | | |
| 1 | 2 | 3 | 4 | 5 | 6 | 7 | 8 | 9 | 10 | 11 | 12 | 13 | 14 | 15 | 16 | 17 |
| | | | <i>Jumlah Dokumen Hasil Pengendalian dan Pengawasan serta Tindak Lanjut Penerbitan Stiker Pembinaan pada Makanan Jajanan dan Sentra Makanan Jajanan</i> | | | | 12 Dokumen | 30.000.000,00 | Kab. Tapanuli Utara, Semua Kecamatan, Semua Kel/Desa | DAU YANG DITENTUKAN P ENGGUNAANN YA BIDANG KESEHATAN | - | Peningkatan Kualitas Sumber Daya Manusia 4. PEMERATAAN KUALITAS LAYANAN PENDIDIKAN DAN KESEHATAN | Masyarakat di Kabupaten Tapanuli Utara | | 30.000.000,00 | DINAS KESEHATAN |
| | 1.02.04.2.06 | Pemeriksaan dan Tindak Lanjut Hasil Pemeriksaan Post Market pada Produksi dan Produk Makanan Minuman Industri Rumah Tangga | <i>Jumlah Pemeriksaan dan Tindak Lanjut Hasil Pemeriksaan Post Market pada Produksi dan Produk Makanan Minuman Industri Rumah Tangga yang diperiksa</i> | - | | | 22 Dokumen | 235.000.000,00 | | | - | Peningkatan Kualitas Sumber Daya Manusia 4. PEMERATAAN KUALITAS LAYANAN PENDIDIKAN DAN KESEHATAN | Masyarakat di Kabupaten Tapanuli Utara | - | 135.000.000,00 | DINAS KESEHATAN |
| | 1.02.04.2.06.0001 | Pemeriksaan Post Market pada Produk Makanan-Minuman Industri Rumah Tangga yang Beredar dan Pengawasan serta Tindak Lanjut Pengawasan | | | | | | | | | | | | | | |
| | | | <i>Jumlah Produk dan Sarana Produksi Makanan-Minuman Industri Rumah Tangga Beredar yang Dilakukan Pemeriksaan Post Market dalam rangka Tindak Lanjut Pengawasan</i> | | | | 12 Unit | 235.000.000,00 | Kab. Tapanuli Utara, Semua Kecamatan, Semua Kel/Desa | DAU YANG DITENTUKAN P ENGGUNAANN YA BIDANG KESEHATAN, DAK NON FISIK-DANA BOK-BOK DINAS-BOK KABUPATEN/KOTA, DAK NON FISIK-DANA BOK-BOK DINAS-BOK PENGAWASAN OBAT DAN MAKANAN | - | Peningkatan Kualitas Sumber Daya Manusia 4. PEMERATAAN KUALITAS LAYANAN PENDIDIKAN DAN KESEHATAN | Masyarakat di Kabupaten Tapanuli Utara | | 135.000.000,00 | DINAS KESEHATAN |
| 5. | 1.02.05 | PROGRAM PEMBERDAYAAN MASYARAKAT BIDANG KESEHATAN | Persentase Posyandu Aktif | - | | | 88 persen | 50.000.000,00 | | | | | | - | 90.000.000,00 | |
| | 1.02.05.2.01 | Advokasi, Pemberdayaan, Kemitraan, Peningkatan Peran serta Masyarakat dan Lintas Sektor Tingkat Daerah Kabupaten/Kota | <i>Jumlah dokumen Advokasi, Pemberdayaan, Kemitraan, Peningkatan Peran serta Masyarakat dan Lintas Sektor Tingkat Daerah Kabupaten/Kota yang dilaksanakan</i> | - | | | 2 Dokumen | 50.000.000,00 | | | - | Peningkatan Kualitas Sumber Daya Manusia 4. PEMERATAAN KUALITAS LAYANAN PENDIDIKAN DAN KESEHATAN | Masyarakat di Kabupaten Tapanuli Utara | - | 90.000.000,00 | DINAS KESEHATAN |
| | 1.02.05.2.01.0001 | Peningkatan Upaya Promosi Kesehatan, Advokasi, Kemitraan dan Pemberdayaan Masyarakat | | | | | | | | | | | | | | |

| NO | KODE | URUSAN / BIDANG URUSAN / PROGRAM / KEGIATAN / SUB KEGIATAN | INDIKATOR PROGRAM / KEGIATAN / SUB KEGIATAN | TARGET AKHIR PERIODE RENSTRA OPD | REALISASI CAPAIAN RENJA OPD TAHUN 2023 | PRAKIRAAN CAPAIAN TARGET RENJA OPD TAHUN 2024 | CAPAIAN KINERJA DAN KERANGKA PENDANAAN | | | | | | KELOMPOK SASARAN | PRAKIRAAN MAJU RENCANA TAHUN 2026 | | PERANGKAT DAERAH PENANGGUNG JAWAB |
|----|-------------------|--|--|----------------------------------|--|---|--|-----------------------|--|--|-----------|---|--|-----------------------------------|-----------------------|-----------------------------------|
| | | | | | | | TARGET 2025 | PAGU INDIKATIF (Rp) | LOKASI | SUMBER DANA | PRIORITAS | | | TARGET | PAGU INDIKATIF (Rp) | |
| | | | | | | | | | | | NASIONAL | DAERAH | | | | |
| 1 | 2 | 3 | 4 | 5 | 6 | 7 | 8 | 9 | 10 | 11 | 12 | 13 | 14 | 15 | 16 | 17 |
| | | | <i>Jumlah Dokumen Promosi Kesehatan, Advokasi, Kemitraan dan Pemberdayaan Masyarakat</i> | | | | 12 Dokumen | 50.000.000,00 | Kab. Tapanuli Utara, Semua Kecamatan, Semua Kel/Desa | DAU YANG DITENTUKAN PENGGUNAANNYA BIDANG KESEHATAN | - | Peningkatan Kualitas Sumber Daya Manusia 4. PEMERATAAN KUALITAS LAYANAN PENDIDIKAN DAN KESEHATAN | Masyarakat di Kabupaten Tapanuli Utara | | 90.000.000,00 | DINAS KESEHATAN |
| | | PUSKESMAS AEK RAJA | | | | | | 940.000.000,00 | | | | | | | 922.000.000,00 | |
| | 1 | URUSAN PEMERINTAHAN WAJIB YANG BERKAITAN DENGAN PELAYANAN DASAR | | | | | | 940.000.000,00 | | | | | | | 922.000.000,00 | |
| | 1.02 | URUSAN PEMERINTAHAN BIDANG KESEHATAN | | | | | | 940.000.000,00 | | | | | | | 922.000.000,00 | |
| 1. | 1.02.02 | PROGRAM PEMENUHAN UPAYA KESEHATAN PERORANGAN DAN UPAYA KESEHATAN MASYARAKAT | - | - | | | - | 920.000.000,00 | | | | | | - | 902.000.000,00 | |
| | 1.02.02.2.02 | Penyediaan Layanan Kesehatan untuk UKM dan UKP Rujukan Tingkat Daerah Kabupaten/Kota | - | - | | | - | 900.000.000,00 | | | | | | - | 882.000.000,00 | PUSKESMAS AEK RAJA |
| | 1.02.02.2.02.0001 | Pengelolaan Pelayanan Kesehatan Ibu Hamil | | | | | | | | | | | | | | |
| | | | <i>Jumlah Ibu Hamil yang Mendapatkan Pelayanan Kesehatan Sesuai Standar</i> | | | | 12 Orang | 20.000.000,00 | Kab. Tapanuli Utara, Semua Kecamatan, Semua Kel/Desa | DAK NON FISIK-DANA BOK-BOK PUSKESMAS | - | Peningkatan Kualitas Sumber Daya Manusia 4. PEMERATAAN KUALITAS LAYANAN PENDIDIKAN DAN KESEHATAN | - | | 2.000.000,00 | PUSKESMAS AEK RAJA |
| | 1.02.02.2.02.0002 | Pengelolaan Pelayanan Kesehatan Ibu Bersalin | | | | | | | | | | | | | | |

| NO | KODE | URUSAN / BIDANG URUSAN / PROGRAM / KEGIATAN / SUB KEGIATAN | INDIKATOR PROGRAM / KEGIATAN / SUB KEGIATAN | TARGET AKHIR PERIODE RENSTRA OPD | REALISASI CAPAIAN RENJA OPD TAHUN 2023 | PRAKIRAAN CAPAIAN TARGET RENJA OPD TAHUN 2024 | CAPAIAN KINERJA DAN KERANGKA PENDANAAN | | | | | | KELOMPOK SASARAN | PRAKIRAAN MAJU RENCANA TAHUN 2026 | | PERANGKAT DAERAH PENANGGUNG JAWAB |
|----|-------------------|--|--|----------------------------------|--|---|--|---------------------|--|--------------------------------------|-----------|---|------------------|-----------------------------------|---------------------|-----------------------------------|
| | | | | | | | TARGET 2025 | PAGU INDIKATIF (Rp) | LOKASI | SUMBER DANA | PRIORITAS | | | TARGET | PAGU INDIKATIF (Rp) | |
| | | | | | | | | | | | NASIONAL | DAERAH | | | | |
| 1 | 2 | 3 | 4 | 5 | 6 | 7 | 8 | 9 | 10 | 11 | 12 | 13 | 14 | 15 | 16 | 17 |
| | | | <i>Jumlah Ibu Bersalin yang Mendapatkan Pelayanan Kesehatan Sesuai Standar</i> | | | | 15 Orang | 20.000.000,00 | Kab. Tapanuli Utara, Semua Kecamatan, Semua Kel/Desa | DAK NON FISIK-DANA BOK-BOK PUSKESMAS | - | Peningkatan Kualitas Sumber Daya Manusia 4. PEMERATAAN KUALITAS LAYANAN PENDIDIKAN DAN KESEHATAN | - | | 20.000.000,00 | PUSKESMAS AEK RAJA |
| | 1.02.02.2.02.0003 | Pengelolaan Pelayanan Kesehatan Bayi Baru Lahir | | | | | | | | | | | | | | |
| | | | <i>Jumlah Bayi Baru Lahir yang Mendapatkan Pelayanan Kesehatan Sesuai Standar</i> | | | | 12 Orang | 20.000.000,00 | Kab. Tapanuli Utara, Semua Kecamatan, Semua Kel/Desa | DAK NON FISIK-DANA BOK-BOK PUSKESMAS | - | Peningkatan Kualitas Sumber Daya Manusia 4. PEMERATAAN KUALITAS LAYANAN PENDIDIKAN DAN KESEHATAN | - | | 20.000.000,00 | PUSKESMAS AEK RAJA |
| | 1.02.02.2.02.0004 | Pengelolaan Pelayanan Kesehatan Balita | | | | | | | | | | | | | | |
| | | | <i>Jumlah Balita yang Mendapatkan Pelayanan Kesehatan Sesuai Standar</i> | | | | 10 Orang | 20.000.000,00 | Kab. Tapanuli Utara, Semua Kecamatan, Semua Kel/Desa | DAK NON FISIK-DANA BOK-BOK PUSKESMAS | - | Peningkatan Kualitas Sumber Daya Manusia 4. PEMERATAAN KUALITAS LAYANAN PENDIDIKAN DAN KESEHATAN | - | | 20.000.000,00 | PUSKESMAS AEK RAJA |
| | 1.02.02.2.02.0005 | Pengelolaan Pelayanan Kesehatan pada Usia Pendidikan Dasar | | | | | | | | | | | | | | |
| | | | <i>Jumlah Anak Usia Pendidikan Dasar yang Mendapatkan Pelayanan Kesehatan Sesuai Standar</i> | | | | 12 Orang | 20.000.000,00 | Kab. Tapanuli Utara, Semua Kecamatan, Semua Kel/Desa | DAK NON FISIK-DANA BOK-BOK PUSKESMAS | - | Peningkatan Kualitas Sumber Daya Manusia 4. PEMERATAAN KUALITAS LAYANAN PENDIDIKAN DAN KESEHATAN | - | | 20.000.000,00 | PUSKESMAS AEK RAJA |
| | 1.02.02.2.02.0006 | Pengelolaan Pelayanan Kesehatan pada Usia Produktif | | | | | | | | | | | | | | |

| NO | KODE | URUSAN / BIDANG URUSAN / PROGRAM / KEGIATAN / SUB KEGIATAN | INDIKATOR PROGRAM / KEGIATAN / SUB KEGIATAN | TARGET AKHIR PERIODE RENSTRA OPD | REALISASI CAPAIAN RENJA OPD TAHUN 2023 | PRAKIRAAN CAPAIAN TARGET RENJA OPD TAHUN 2024 | CAPAIAN KINERJA DAN KERANGKA PENDANAAN | | | | | | KELOMPOK SASARAN | PRAKIRAAN MAJU RENCANA TAHUN 2026 | | PERANGKAT DAERAH PENANGGUNG JAWAB |
|----|-------------------|--|--|----------------------------------|--|---|--|---------------------|--|--------------------------------------|-----------|---|------------------|-----------------------------------|---------------------|-----------------------------------|
| | | | | | | | TARGET 2025 | PAGU INDIKATIF (Rp) | LOKASI | SUMBER DANA | PRIORITAS | | | TARGET | PAGU INDIKATIF (Rp) | |
| | | | | | | | | | | | NASIONAL | DAERAH | | | | |
| 1 | 2 | 3 | 4 | 5 | 6 | 7 | 8 | 9 | 10 | 11 | 12 | 13 | 14 | 15 | 16 | 17 |
| | | | <i>Jumlah Penduduk Usia Produktif yang Mendapatkan Pelayanan Kesehatan Sesuai Standar</i> | | | | 12 Orang | 20.000.000,00 | Kab. Tapanuli Utara, Semua Kecamatan, Semua Kel/Desa | DAK NON FISIK-DANA BOK-BOK PUSKESMAS | - | Peningkatan Kualitas Sumber Daya Manusia 4. PEMERATAAN KUALITAS LAYANAN PENDIDIKAN DAN KESEHATAN | - | | 20.000.000,00 | PUSKESMAS AEK RAJA |
| | 1.02.02.2.02.0007 | Pengelolaan Pelayanan Kesehatan pada Usia Lanjut | | | | | | | | | | | | | | |
| | | | <i>Jumlah Penduduk Usia Lanjut yang Mendapatkan Pelayanan Kesehatan Sesuai Standar</i> | | | | 12 Orang | 20.000.000,00 | Kab. Tapanuli Utara, Semua Kecamatan, Semua Kel/Desa | DAK NON FISIK-DANA BOK-BOK PUSKESMAS | - | Peningkatan Kualitas Sumber Daya Manusia 4. PEMERATAAN KUALITAS LAYANAN PENDIDIKAN DAN KESEHATAN | - | | 20.000.000,00 | PUSKESMAS AEK RAJA |
| | 1.02.02.2.02.0008 | Pengelolaan Pelayanan Kesehatan Penderita Hipertensi | | | | | | | | | | | | | | |
| | | | <i>Jumlah Penderita Hipertensi yang Mendapatkan Pelayanan Kesehatan Sesuai Standar</i> | | | | 10 Orang | 20.000.000,00 | Kab. Tapanuli Utara, Semua Kecamatan, Semua Kel/Desa | DAK NON FISIK-DANA BOK-BOK PUSKESMAS | - | Peningkatan Kualitas Sumber Daya Manusia 4. PEMERATAAN KUALITAS LAYANAN PENDIDIKAN DAN KESEHATAN | - | | 20.000.000,00 | PUSKESMAS AEK RAJA |
| | 1.02.02.2.02.0009 | Pengelolaan Pelayanan Kesehatan Penderita Diabetes Melitus | | | | | | | | | | | | | | |
| | | | <i>Jumlah Penderita Diabetes Melitus yang Mendapatkan Pelayanan Kesehatan Sesuai Standar</i> | | | | 12 Orang | 20.000.000,00 | Kab. Tapanuli Utara, Semua Kecamatan, Semua Kel/Desa | DAK NON FISIK-DANA BOK-BOK PUSKESMAS | - | Peningkatan Kualitas Sumber Daya Manusia 4. PEMERATAAN KUALITAS LAYANAN PENDIDIKAN DAN KESEHATAN | - | | 20.000.000,00 | PUSKESMAS AEK RAJA |
| | 1.02.02.2.02.0010 | Pengelolaan Pelayanan Kesehatan Orang dengan Gangguan Jiwa Berat | | | | | | | | | | | | | | |

| NO | KODE | URUSAN / BIDANG URUSAN / PROGRAM / KEGIATAN / SUB KEGIATAN | INDIKATOR PROGRAM / KEGIATAN / SUB KEGIATAN | TARGET AKHIR PERIODE RENSTRA OPD | REALISASI CAPAIAN RENJA OPD TAHUN 2023 | PRAKIRAAN CAPAIAN TARGET RENJA OPD TAHUN 2024 | CAPAIAN KINERJA DAN KERANGKA PENDANAAN | | | | | | KELOMPOK SASARAN | PRAKIRAAN MAJU RENCANA TAHUN 2026 | | PERANGKAT DAERAH PENANGGUNG JAWAB |
|----|-------------------|--|--|----------------------------------|--|---|--|---------------------|--|--------------------------------------|-----------|---|------------------|-----------------------------------|---------------------|-----------------------------------|
| | | | | | | | TARGET 2025 | PAGU INDIKATIF (Rp) | LOKASI | SUMBER DANA | PRIORITAS | | | TARGET | PAGU INDIKATIF (Rp) | |
| | | | | | | | | | | | NASIONAL | DAERAH | | | | |
| 1 | 2 | 3 | 4 | 5 | 6 | 7 | 8 | 9 | 10 | 11 | 12 | 13 | 14 | 15 | 16 | 17 |
| | | | <i>Jumlah Orang yang Mendapatkan Pelayanan Kesehatan Orang dengan Gangguan Jiwa Berat Sesuai Standar</i> | | | | 12 Orang | 20.000.000,00 | Kab. Tapanuli Utara, Semua Kecamatan, Semua Kel/Desa | DAK NON FISIK-DANA BOK-BOK PUSKESMAS | - | Peningkatan Kualitas Sumber Daya Manusia 4. PEMERATAAN KUALITAS LAYANAN PENDIDIKAN DAN KESEHATAN | - | | 20.000.000,00 | PUSKESMAS AEK RAJA |
| | 1.02.02.2.02.0011 | Pengelolaan Pelayanan Kesehatan Orang Terduga Tuberkulosis | | | | | | | | | | | | | | |
| | | | <i>Jumlah Orang Terduga Menderita Tuberkulosis yang Mendapatkan Pelayanan Sesuai Standar</i> | | | | 15 Orang | 20.000.000,00 | Kab. Tapanuli Utara, Semua Kecamatan, Semua Kel/Desa | DAK NON FISIK-DANA BOK-BOK PUSKESMAS | - | Peningkatan Kualitas Sumber Daya Manusia 4. PEMERATAAN KUALITAS LAYANAN PENDIDIKAN DAN KESEHATAN | - | | 20.000.000,00 | PUSKESMAS AEK RAJA |
| | 1.02.02.2.02.0012 | Pengelolaan Pelayanan Kesehatan Orang dengan Risiko Terinfeksi HIV | | | | | | | | | | | | | | |
| | | | <i>Jumlah Orang Terduga Menderita HIV yang Mendapatkan Pelayanan Sesuai Standar</i> | | | | 12 Orang | 20.000.000,00 | Kab. Tapanuli Utara, Semua Kecamatan, Semua Kel/Desa | DAK NON FISIK-DANA BOK-BOK PUSKESMAS | - | Peningkatan Kualitas Sumber Daya Manusia 4. PEMERATAAN KUALITAS LAYANAN PENDIDIKAN DAN KESEHATAN | - | | 20.000.000,00 | PUSKESMAS AEK RAJA |
| | 1.02.02.2.02.0015 | Pengelolaan Pelayanan Kesehatan Gizi Masyarakat | | | | | | | | | | | | | | |
| | | | <i>Jumlah Dokumen Hasil Pengelolaan Pelayanan Kesehatan Gizi Masyarakat</i> | | | | 40 Dokumen | 400.000.000,00 | Kab. Tapanuli Utara, Semua Kecamatan, Semua Kel/Desa | DAK NON FISIK-DANA BOK-BOK PUSKESMAS | - | Peningkatan Kualitas Sumber Daya Manusia 4. PEMERATAAN KUALITAS LAYANAN PENDIDIKAN DAN KESEHATAN | - | | 400.000.000,00 | PUSKESMAS AEK RAJA |
| | 1.02.02.2.02.0017 | Pengelolaan Pelayanan Kesehatan Lingkungan | | | | | | | | | | | | | | |

| NO | KODE | URUSAN / BIDANG URUSAN / PROGRAM / KEGIATAN / SUB KEGIATAN | INDIKATOR PROGRAM / KEGIATAN / SUB KEGIATAN | TARGET AKHIR PERIODE RENSTRA OPD | REALISASI CAPAIAN RENJA OPD TAHUN 2023 | PRAKIRAAN CAPAIAN TARGET RENJA OPD TAHUN 2024 | CAPAIAN KINERJA DAN KERANGKA PENDANAAN | | | | | | KELOMPOK SASARAN | PRAKIRAAN MAJU RENCANA TAHUN 2026 | | PERANGKAT DAERAH PENANGGUNG JAWAB |
|----|-------------------|--|---|----------------------------------|--|---|--|---------------------|--|--------------------------------------|-----------|---|------------------|-----------------------------------|---------------------|-----------------------------------|
| | | | | | | | TARGET 2025 | PAGU INDIKATIF (Rp) | LOKASI | SUMBER DANA | PRIORITAS | | | TARGET | PAGU INDIKATIF (Rp) | |
| | | | | | | | | | | | NASIONAL | DAERAH | | | | |
| 1 | 2 | 3 | 4 | 5 | 6 | 7 | 8 | 9 | 10 | 11 | 12 | 13 | 14 | 15 | 16 | 17 |
| | | | Jumlah Dokumen Hasil Pengelolaan Pelayanan Kesehatan Lingkungan | | | | 12 Dokumen | 20.000.000,00 | Kab. Tapanuli Utara, Semua Kecamatan, Semua Kel/Desa | DAK NON FISIK-DANA BOK-BOK PUSKESMAS | - | Peningkatan Kualitas Sumber Daya Manusia 4. PEMERATAAN KUALITAS LAYANAN PENDIDIKAN DAN KESEHATAN | - | | 20.000.000,00 | PUSKESMAS AEK RAJA |
| | 1.02.02.2.02.0018 | Pengelolaan Pelayanan Promosi Kesehatan | | | | | | | | | | | | | | |
| | | | Jumlah Dokumen Hasil Pengelolaan Pelayanan Promosi Kesehatan | | | | 10 Dokumen | 20.000.000,00 | Kab. Tapanuli Utara, Semua Kecamatan, Semua Kel/Desa | DAK NON FISIK-DANA BOK-BOK PUSKESMAS | - | Peningkatan Kualitas Sumber Daya Manusia 4. PEMERATAAN KUALITAS LAYANAN PENDIDIKAN DAN KESEHATAN | - | | 20.000.000,00 | PUSKESMAS AEK RAJA |
| | 1.02.02.2.02.0020 | Pengelolaan Surveilans Kesehatan | | | | | | | | | | | | | | |
| | | | Jumlah Dokumen Hasil Pengelolaan Surveilans Kesehatan | | | | 12 Dokumen | 20.000.000,00 | Kab. Tapanuli Utara, Semua Kecamatan, Semua Kel/Desa | DAK NON FISIK-DANA BOK-BOK PUSKESMAS | - | Peningkatan Kualitas Sumber Daya Manusia 4. PEMERATAAN KUALITAS LAYANAN PENDIDIKAN DAN KESEHATAN | - | | 20.000.000,00 | PUSKESMAS AEK RAJA |
| | 1.02.02.2.02.0025 | Pelayanan Kesehatan Penyakit Menular dan Tidak Menular | | | | | | | | | | | | | | |
| | | | Jumlah Dokumen Hasil Pelayanan Kesehatan Penyakit Menular dan Tidak Menular | | | | 12 Dokumen | 20.000.000,00 | Kab. Tapanuli Utara, Semua Kecamatan, Semua Kel/Desa | DAK NON FISIK-DANA BOK-BOK PUSKESMAS | - | Peningkatan Kualitas Sumber Daya Manusia 4. PEMERATAAN KUALITAS LAYANAN PENDIDIKAN DAN KESEHATAN | - | | 20.000.000,00 | PUSKESMAS AEK RAJA |
| | 1.02.02.2.02.0033 | Operasional Pelayanan Puskesmas | | | | | | | | | | | | | | |

| NO | KODE | URUSAN / BIDANG URUSAN / PROGRAM / KEGIATAN / SUB KEGIATAN | INDIKATOR PROGRAM / KEGIATAN / SUB KEGIATAN | TARGET AKHIR PERIODE RENSTRA OPD | REALISASI CAPAIAN RENJA OPD TAHUN 2023 | PRAKIRAAN CAPAIAN TARGET RENJA OPD TAHUN 2024 | CAPAIAN KINERJA DAN KERANGKA PENDANAAN | | | | | | KELOMPOK SASARAN | PRAKIRAAN MAJU RENCANA TAHUN 2026 | | PERANGKAT DAERAH PENANGGUNG JAWAB |
|----|-------------------|--|--|----------------------------------|--|---|--|---------------------|--|--------------------------------------|-----------|---|------------------|-----------------------------------|---------------------|-----------------------------------|
| | | | | | | | TARGET 2025 | PAGU INDIKATIF (Rp) | LOKASI | SUMBER DANA | PRIORITAS | | | TARGET | PAGU INDIKATIF (Rp) | |
| | | | | | | | | | | | NASIONAL | DAERAH | | | | |
| 1 | 2 | 3 | 4 | 5 | 6 | 7 | 8 | 9 | 10 | 11 | 12 | 13 | 14 | 15 | 16 | 17 |
| | | | <i>Jumlah Dokumen Operasional Pelayanan Puskesmas</i> | | | | 10 Dokumen | 60.000.000,00 | Kab. Tapanuli Utara, Semua Kecamatan, Semua Kel/Desa | DAK NON FISIK-DANA BOK-BOK PUSKESMAS | - | Peningkatan Kualitas Sumber Daya Manusia 4. PEMERATAAN KUALITAS LAYANAN PENDIDIKAN DAN KESEHATAN | - | | 60.000.000,00 | PUSKESMAS AEK RAJA |
| | 1.02.02.2.02.0034 | Operasional Pelayanan Fasilitas Kesehatan Lainnya | | | | | | | | | | | | | | |
| | | | <i>Jumlah Dokumen Operasional Pelayanan Fasilitas Kesehatan Lainnya</i> | | | | 10 Dokumen | 20.000.000,00 | Kab. Tapanuli Utara, Semua Kecamatan, Semua Kel/Desa | DAK NON FISIK-DANA BOK-BOK PUSKESMAS | - | Peningkatan Kualitas Sumber Daya Manusia 4. PEMERATAAN KUALITAS LAYANAN PENDIDIKAN DAN KESEHATAN | - | | 20.000.000,00 | PUSKESMAS AEK RAJA |
| | 1.02.02.2.02.0036 | Investigasi Awal Kejadian Tidak Diharapkan (Kejadian Ikutan Pasca Imunisasi dan Pemberian Obat Massal) | | | | | | | | | | | | | | |
| | | | <i>Jumlah Laporan Hasil Investigasi Awal Kejadian Tidak Diharapkan (Kejadian Ikutan Pasca Imunisasi dan Pemberian Obat Massal)</i> | | | | 10 Laporan | 20.000.000,00 | Kab. Tapanuli Utara, Semua Kecamatan, Semua Kel/Desa | DAK NON FISIK-DANA BOK-BOK PUSKESMAS | - | Peningkatan Kualitas Sumber Daya Manusia 4. PEMERATAAN KUALITAS LAYANAN PENDIDIKAN DAN KESEHATAN | - | | 20.000.000,00 | PUSKESMAS AEK RAJA |
| | 1.02.02.2.02.0040 | Pengelolaan pelayanan kesehatan orang dengan Tuberkulosis | | | | | | | | | | | | | | |
| | | | <i>Jumlah orang dengan Tuberkulosis yang mendapatkan pelayanan kesehatan sesuai standar</i> | | | | 12 Orang | 20.000.000,00 | Kab. Tapanuli Utara, Semua Kecamatan, Semua Kel/Desa | DAK NON FISIK-DANA BOK-BOK PUSKESMAS | - | Peningkatan Kualitas Sumber Daya Manusia 4. PEMERATAAN KUALITAS LAYANAN PENDIDIKAN DAN KESEHATAN | - | | 20.000.000,00 | PUSKESMAS AEK RAJA |
| | 1.02.02.2.02.0041 | Pengelolaan pelayanan kesehatan orang dengan HIV (ODHIV) | | | | | | | | | | | | | | |

| NO | KODE | URUSAN / BIDANG URUSAN / PROGRAM / KEGIATAN / SUB KEGIATAN | INDIKATOR PROGRAM / KEGIATAN / SUB KEGIATAN | TARGET AKHIR PERIODE RENSTRA OPD | REALISASI CAPAIAN RENJA OPD TAHUN 2023 | PRAKIRAAN CAPAIAN TARGET RENJA OPD TAHUN 2024 | CAPAIAN KINERJA DAN KERANGKA PENDANAAN | | | | | | KELOMPOK SASARAN | PRAKIRAAN MAJU RENCANA TAHUN 2026 | | PERANGKAT DAERAH PENANGGUNG JAWAB |
|----|-------------------|--|--|----------------------------------|--|---|--|---------------------|--|--------------------------------------|-----------|---|------------------|-----------------------------------|---------------------|-----------------------------------|
| | | | | | | | TARGET 2025 | PAGU INDIKATIF (Rp) | LOKASI | SUMBER DANA | PRIORITAS | | | TARGET | PAGU INDIKATIF (Rp) | |
| | | | | | | | | | | | NASIONAL | DAERAH | | | | |
| 1 | 2 | 3 | 4 | 5 | 6 | 7 | 8 | 9 | 10 | 11 | 12 | 13 | 14 | 15 | 16 | 17 |
| | | | <i>Jumlah orang dengan HIV (ODHIV) yang mendapatkan pelayanan kesehatan sesuai standar</i> | | | | 12 Orang | 20.000.000,00 | Kab. Tapanuli Utara, Semua Kecamatan, Semua Kel/Desa | DAK NON FISIK-DANA BOK-BOK PUSKESMAS | - | Peningkatan Kualitas Sumber Daya Manusia 4. PEMERATAAN KUALITAS LAYANAN PENDIDIKAN DAN KESEHATAN | - | | 20.000.000,00 | PUSKESMAS AEK RAJA |
| | 1.02.02.2.02.0044 | Pengelolaan Pelayanan Kesehatan Reproduksi | | | | | | | | | | | | | | |
| | | | <i>Jumlah dokumen hasil pengelolaan pelayanan kesehatan reproduksi</i> | | | | 10 Dokumen | 20.000.000,00 | Kab. Tapanuli Utara, Semua Kecamatan, Semua Kel/Desa | DAK NON FISIK-DANA BOK-BOK PUSKESMAS | - | Peningkatan Kualitas Sumber Daya Manusia 4. PEMERATAAN KUALITAS LAYANAN PENDIDIKAN DAN KESEHATAN | - | | 20.000.000,00 | PUSKESMAS AEK RAJA |
| | 1.02.02.2.02.0046 | Pengelolaan upaya kesehatan Ibu dan Anak | | | | | | | | | | | | | | |
| | | | <i>Jumlah dokumen hasil pengelolaan upaya kesehatan ibu dan anak</i> | | | | 10 Dokumen | 20.000.000,00 | Kab. Tapanuli Utara, Semua Kecamatan, Semua Kel/Desa | DAK NON FISIK-DANA BOK-BOK PUSKESMAS | - | Peningkatan Kualitas Sumber Daya Manusia 4. PEMERATAAN KUALITAS LAYANAN PENDIDIKAN DAN KESEHATAN | - | | 20.000.000,00 | PUSKESMAS AEK RAJA |
| | 1.02.02.2.03 | Penyelenggaraan Sistem Informasi Kesehatan Secara Terintegrasi | - | - | | | - | 20.000.000,00 | | | - | Peningkatan Kualitas Sumber Daya Manusia 4. PEMERATAAN KUALITAS LAYANAN PENDIDIKAN DAN KESEHATAN | - | - | 20.000.000,00 | PUSKESMAS AEK RAJA |
| | 1.02.02.2.03.0002 | Pengelolaan Sistem Informasi Kesehatan | | | | | | | | | | | | | | |

| NO | KODE | URUSAN / BIDANG URUSAN / PROGRAM / KEGIATAN / SUB KEGIATAN | INDIKATOR PROGRAM / KEGIATAN / SUB KEGIATAN | TARGET AKHIR PERIODE RENSTRA OPD | REALISASI CAPAIAN RENJA OPD TAHUN 2023 | PRAKIRAAN CAPAIAN TARGET RENJA OPD TAHUN 2024 | CAPAIAN KINERJA DAN KERANGKA PENDANAAN | | | | | | KELOMPOK SASARAN | PRAKIRAAN MAJU RENCANA TAHUN 2026 | | PERANGKAT DAERAH PENANGGUNG JAWAB |
|----|-------------------|--|---|----------------------------------|--|---|--|-----------------------|--|--------------------------------------|-----------|---|------------------|-----------------------------------|-----------------------|-----------------------------------|
| | | | | | | | TARGET 2025 | PAGU INDIKATIF (Rp) | LOKASI | SUMBER DANA | PRIORITAS | | | TARGET | PAGU INDIKATIF (Rp) | |
| | | | | | | | | | | | NASIONAL | DAERAH | | | | |
| 1 | 2 | 3 | 4 | 5 | 6 | 7 | 8 | 9 | 10 | 11 | 12 | 13 | 14 | 15 | 16 | 17 |
| | | | <i>Jumlah Dokumen Hasil Pengelolaan Sistem Informasi Kesehatan</i> | | | | 12 Dokumen | 20.000.000,00 | Kab. Tapanuli Utara, Semua Kecamatan, Semua Kel/Desa | DAK NON FISIK-DANA BOK-BOK PUSKESMAS | - | Peningkatan Kualitas Sumber Daya Manusia 4. PEMERATAAN KUALITAS LAYANAN PENDIDIKAN DAN KESEHATAN | - | | 20.000.000,00 | PUSKESMAS AEK RAJA |
| 2. | 1.02.05 | PROGRAM PEMBERDAYAAN MASYARAKAT BIDANG KESEHATAN | - | - | | | - | 20.000.000,00 | | | | | | - | 20.000.000,00 | |
| | 1.02.05.2.03 | Pengembangan dan Pelaksanaan Upaya Kesehatan Bersumber Daya Masyarakat (UKBM) Tingkat Daerah Kabupaten/Kota | - | - | | | - | 20.000.000,00 | | | - | Peningkatan Kualitas Sumber Daya Manusia 4. PEMERATAAN KUALITAS LAYANAN PENDIDIKAN DAN KESEHATAN | - | - | 20.000.000,00 | PUSKESMAS AEK RAJA |
| | 1.02.05.2.03.0001 | Bimbingan Teknis dan Supervisi Pengembangan dan Pelaksanaan Upaya Kesehatan Bersumber Daya Masyarakat (UKBM) | | | | | | | | | | | | | | |
| | | | <i>Jumlah Dokumen Hasil Bimbingan Teknis dan Supervisi Upaya Kesehatan Bersumber Daya Masyarakat (UKBM)</i> | | | | 10 Dokumen | 20.000.000,00 | Kab. Tapanuli Utara, Semua Kecamatan, Semua Kel/Desa | DAK NON FISIK-DANA BOK-BOK PUSKESMAS | - | Peningkatan Kualitas Sumber Daya Manusia 4. PEMERATAAN KUALITAS LAYANAN PENDIDIKAN DAN KESEHATAN | - | | 20.000.000,00 | PUSKESMAS AEK RAJA |
| | | PUSKESMAS BUTAR | | | | | | 940.000.000,00 | | | | | | | 570.000.000,00 | |
| | 1 | URUSAN PEMERINTAHAN WAJIB YANG BERKAITAN DENGAN PELAYANAN DASAR | | | | | | 940.000.000,00 | | | | | | | 570.000.000,00 | |
| | 1.02 | URUSAN PEMERINTAHAN BIDANG KESEHATAN | | | | | | 940.000.000,00 | | | | | | | 570.000.000,00 | |
| 1. | 1.02.02 | PROGRAM PEMENUHAN UPAYA KESEHATAN PERORANGAN DAN UPAYA KESEHATAN MASYARAKAT | - | - | | | - | 920.000.000,00 | | | | | | - | 550.000.000,00 | |

| NO | KODE | URUSAN / BIDANG URUSAN / PROGRAM / KEGIATAN / SUB KEGIATAN | INDIKATOR PROGRAM / KEGIATAN / SUB KEGIATAN | TARGET AKHIR PERIODE RENSTRA OPD | REALISASI CAPAIAN RENJA OPD TAHUN 2023 | PRAKIRAAN CAPAIAN TARGET RENJA OPD TAHUN 2024 | CAPAIAN KINERJA DAN KERANGKA PENDANAAN | | | | | | KELOMPOK SASARAN | PRAKIRAAN MAJU RENCANA TAHUN 2026 | | PERANGKAT DAERAH PENANGGUNG JAWAB |
|----|-------------------|--|---|----------------------------------|--|---|--|---------------------|--|--------------------------------------|-----------|---|------------------|-----------------------------------|---------------------|-----------------------------------|
| | | | | | | | TARGET 2025 | PAGU INDIKATIF (Rp) | LOKASI | SUMBER DANA | PRIORITAS | | | TARGET | PAGU INDIKATIF (Rp) | |
| | | | | | | | | | | | NASIONAL | DAERAH | | | | |
| 1 | 2 | 3 | 4 | 5 | 6 | 7 | 8 | 9 | 10 | 11 | 12 | 13 | 14 | 15 | 16 | 17 |
| | 1.02.02.2.02 | Penyediaan Layanan Kesehatan untuk UKM dan UKP Rujukan Tingkat Daerah Kabupaten/Kota | - | - | | | - | 900.000.000,00 | | | - | Peningkatan Kualitas Sumber Daya Manusia 4. PEMERATAAN KUALITAS LAYANAN PENDIDIKAN DAN KESEHATAN | - | - | 530.000.000,00 | PUSKESMAS BUTAR |
| | 1.02.02.2.02.0001 | Pengelolaan Pelayanan Kesehatan Ibu Hamil | | | | | | | | | | | | | | |
| | | | <i>Jumlah Ibu Hamil yang Mendapatkan Pelayanan Kesehatan Sesuai Standar</i> | | | | 100 Orang | 20.000.000,00 | Kab. Tapanuli Utara, Pagaran, Semua Kel/Desa | DAK NON FISIK-DANA BOK-BOK PUSKESMAS | - | Peningkatan Kualitas Sumber Daya Manusia 4. PEMERATAAN KUALITAS LAYANAN PENDIDIKAN DAN KESEHATAN | - | | 20.000.000,00 | PUSKESMAS BUTAR |
| | 1.02.02.2.02.0002 | Pengelolaan Pelayanan Kesehatan Ibu Bersalin | | | | | | | | | | | | | | |
| | | | <i>Jumlah Ibu Bersalin yang Mendapatkan Pelayanan Kesehatan Sesuai Standar</i> | | | | 120 Orang | 20.000.000,00 | Kab. Tapanuli Utara, Pagaran, Semua Kel/Desa | DAK NON FISIK-DANA BOK-BOK PUSKESMAS | - | Peningkatan Kualitas Sumber Daya Manusia 4. PEMERATAAN KUALITAS LAYANAN PENDIDIKAN DAN KESEHATAN | - | | 20.000.000,00 | PUSKESMAS BUTAR |
| | 1.02.02.2.02.0003 | Pengelolaan Pelayanan Kesehatan Bayi Baru Lahir | | | | | | | | | | | | | | |
| | | | <i>Jumlah Bayi Baru Lahir yang Mendapatkan Pelayanan Kesehatan Sesuai Standar</i> | | | | 85 Orang | 20.000.000,00 | Kab. Tapanuli Utara, Pagaran, Semua Kel/Desa | DAK NON FISIK-DANA BOK-BOK PUSKESMAS | - | Peningkatan Kualitas Sumber Daya Manusia 4. PEMERATAAN KUALITAS LAYANAN PENDIDIKAN DAN KESEHATAN | - | | 20.000.000,00 | PUSKESMAS BUTAR |
| | 1.02.02.2.02.0004 | Pengelolaan Pelayanan Kesehatan Balita | | | | | | | | | | | | | | |

| NO | KODE | URUSAN / BIDANG URUSAN / PROGRAM / KEGIATAN / SUB KEGIATAN | INDIKATOR PROGRAM / KEGIATAN / SUB KEGIATAN | TARGET AKHIR PERIODE RENSTRA OPD | REALISASI CAPAIAN RENJA OPD TAHUN 2023 | PRAKIRAAN CAPAIAN TARGET RENJA OPD TAHUN 2024 | CAPAIAN KINERJA DAN KERANGKA PENDANAAN | | | | | | KELOMPOK SASARAN | PRAKIRAAN MAJU RENCANA TAHUN 2026 | | PERANGKAT DAERAH PENANGGUNG JAWAB |
|----|-------------------|--|--|----------------------------------|--|---|--|---------------------|--|--------------------------------------|-----------|---|------------------|-----------------------------------|---------------------|-----------------------------------|
| | | | | | | | TARGET 2025 | PAGU INDIKATIF (Rp) | LOKASI | SUMBER DANA | PRIORITAS | | | TARGET | PAGU INDIKATIF (Rp) | |
| | | | | | | | | | | | NASIONAL | DAERAH | | | | |
| 1 | 2 | 3 | 4 | 5 | 6 | 7 | 8 | 9 | 10 | 11 | 12 | 13 | 14 | 15 | 16 | 17 |
| | | | <i>Jumlah Balita yang Mendapatkan Pelayanan Kesehatan Sesuai Standar</i> | | | | 180 Orang | 20.000.000,00 | Kab. Tapanuli Utara, Pagaran, Semua Kel/Desa | DAK NON FISIK-DANA BOK-BOK PUSKESMAS | - | Peningkatan Kualitas Sumber Daya Manusia 4. PEMERATAAN KUALITAS LAYANAN PENDIDIKAN DAN KESEHATAN | - | | 20.000.000,00 | PUSKESMAS BUTAR |
| | 1.02.02.2.02.0005 | Pengelolaan Pelayanan Kesehatan pada Usia Pendidikan Dasar | | | | | | | | | | | | | | |
| | | | <i>Jumlah Anak Usia Pendidikan Dasar yang Mendapatkan Pelayanan Kesehatan Sesuai Standar</i> | | | | 1700 Orang | 20.000.000,00 | Kab. Tapanuli Utara, Pagaran, Semua Kel/Desa | DAK NON FISIK-DANA BOK-BOK PUSKESMAS | - | Peningkatan Kualitas Sumber Daya Manusia 4. PEMERATAAN KUALITAS LAYANAN PENDIDIKAN DAN KESEHATAN | - | | 20.000.000,00 | PUSKESMAS BUTAR |
| | 1.02.02.2.02.0006 | Pengelolaan Pelayanan Kesehatan pada Usia Produktif | | | | | | | | | | | | | | |
| | | | <i>Jumlah Penduduk Usia Produktif yang Mendapatkan Pelayanan Kesehatan Sesuai Standar</i> | | | | 350 Orang | 20.000.000,00 | Kab. Tapanuli Utara, Pagaran, Semua Kel/Desa | DAK NON FISIK-DANA BOK-BOK PUSKESMAS | - | Peningkatan Kualitas Sumber Daya Manusia 4. PEMERATAAN KUALITAS LAYANAN PENDIDIKAN DAN KESEHATAN | - | | 20.000.000,00 | PUSKESMAS BUTAR |
| | 1.02.02.2.02.0007 | Pengelolaan Pelayanan Kesehatan pada Usia Lanjut | | | | | | | | | | | | | | |
| | | | <i>Jumlah Penduduk Usia Lanjut yang Mendapatkan Pelayanan Kesehatan Sesuai Standar</i> | | | | 870 Orang | 20.000.000,00 | Kab. Tapanuli Utara, Pagaran, Semua Kel/Desa | DAK NON FISIK-DANA BOK-BOK PUSKESMAS | - | Peningkatan Kualitas Sumber Daya Manusia 4. PEMERATAAN KUALITAS LAYANAN PENDIDIKAN DAN KESEHATAN | - | | 20.000.000,00 | PUSKESMAS BUTAR |
| | 1.02.02.2.02.0008 | Pengelolaan Pelayanan Kesehatan Penderita Hipertensi | | | | | | | | | | | | | | |

| NO | KODE | URUSAN / BIDANG URUSAN / PROGRAM / KEGIATAN / SUB KEGIATAN | INDIKATOR PROGRAM / KEGIATAN / SUB KEGIATAN | TARGET AKHIR PERIODE RENSTRA OPD | REALISASI CAPAIAN RENJA OPD TAHUN 2023 | PRAKIRAAN CAPAIAN TARGET RENJA OPD TAHUN 2024 | CAPAIAN KINERJA DAN KERANGKA PENDANAAN | | | | | | KELOMPOK SASARAN | PRAKIRAAN MAJU RENCANA TAHUN 2026 | | PERANGKAT DAERAH PENANGGUNG JAWAB |
|----|-------------------|--|--|----------------------------------|--|---|--|---------------------|--|--------------------------------------|-----------|---|------------------|-----------------------------------|---------------------|-----------------------------------|
| | | | | | | | TARGET 2025 | PAGU INDIKATIF (Rp) | LOKASI | SUMBER DANA | PRIORITAS | | | TARGET | PAGU INDIKATIF (Rp) | |
| | | | | | | | | | | | NASIONAL | DAERAH | | | | |
| 1 | 2 | 3 | 4 | 5 | 6 | 7 | 8 | 9 | 10 | 11 | 12 | 13 | 14 | 15 | 16 | 17 |
| | | | <i>Jumlah Penderita Hipertensi yang Mendapatkan Pelayanan Kesehatan Sesuai Standar</i> | | | | 85 Orang | 20.000.000,00 | Kab. Tapanuli Utara, Pagaran, Semua Kel/Desa | DAK NON FISIK-DANA BOK-BOK PUSKESMAS | - | Peningkatan Kualitas Sumber Daya Manusia 4. PEMERATAAN KUALITAS LAYANAN PENDIDIKAN DAN KESEHATAN | - | | 20.000.000,00 | PUSKESMAS BUTAR |
| | 1.02.02.2.02.0009 | Pengelolaan Pelayanan Kesehatan Penderita Diabetes Melitus | | | | | | | | | | | | | | |
| | | | <i>Jumlah Penderita Diabetes Melitus yang Mendapatkan Pelayanan Kesehatan Sesuai Standar</i> | | | | 46 Orang | 20.000.000,00 | Kab. Tapanuli Utara, Pagaran, Semua Kel/Desa | DAK NON FISIK-DANA BOK-BOK PUSKESMAS | - | Peningkatan Kualitas Sumber Daya Manusia 4. PEMERATAAN KUALITAS LAYANAN PENDIDIKAN DAN KESEHATAN | - | | 20.000.000,00 | PUSKESMAS BUTAR |
| | 1.02.02.2.02.0010 | Pengelolaan Pelayanan Kesehatan Orang dengan Gangguan Jiwa Berat | | | | | | | | | | | | | | |
| | | | <i>Jumlah Orang yang Mendapatkan Pelayanan Kesehatan Orang dengan Gangguan Jiwa Berat Sesuai Standar</i> | | | | 10 Orang | 20.000.000,00 | Kab. Tapanuli Utara, Pagaran, Semua Kel/Desa | DAK NON FISIK-DANA BOK-BOK PUSKESMAS | - | Peningkatan Kualitas Sumber Daya Manusia 4. PEMERATAAN KUALITAS LAYANAN PENDIDIKAN DAN KESEHATAN | - | | 20.000.000,00 | PUSKESMAS BUTAR |
| | 1.02.02.2.02.0011 | Pengelolaan Pelayanan Kesehatan Orang Terduga Tuberkulosis | | | | | | | | | | | | | | |
| | | | <i>Jumlah Orang Terduga Menderita Tuberkulosis yang Mendapatkan Pelayanan Sesuai Standar</i> | | | | 98 Orang | 20.000.000,00 | Kab. Tapanuli Utara, Pagaran, Semua Kel/Desa | DAK NON FISIK-DANA BOK-BOK PUSKESMAS | - | Peningkatan Kualitas Sumber Daya Manusia 4. PEMERATAAN KUALITAS LAYANAN PENDIDIKAN DAN KESEHATAN | - | | 20.000.000,00 | PUSKESMAS BUTAR |
| | 1.02.02.2.02.0012 | Pengelolaan Pelayanan Kesehatan Orang dengan Risiko Terinfeksi HIV | | | | | | | | | | | | | | |

| NO | KODE | URUSAN / BIDANG URUSAN / PROGRAM / KEGIATAN / SUB KEGIATAN | INDIKATOR PROGRAM / KEGIATAN / SUB KEGIATAN | TARGET AKHIR PERIODE RENSTRA OPD | REALISASI CAPAIAN RENJA OPD TAHUN 2023 | PRAKIRAAN CAPAIAN TARGET RENJA OPD TAHUN 2024 | CAPAIAN KINERJA DAN KERANGKA PENDANAAN | | | | | | KELOMPOK SASARAN | PRAKIRAAN MAJU RENCANA TAHUN 2026 | | PERANGKAT DAERAH PENANGGUNG JAWAB |
|----|-------------------|--|---|----------------------------------|--|---|--|---------------------|--|--------------------------------------|-----------|---|------------------|-----------------------------------|---------------------|-----------------------------------|
| | | | | | | | TARGET 2025 | PAGU INDIKATIF (Rp) | LOKASI | SUMBER DANA | PRIORITAS | | | TARGET | PAGU INDIKATIF (Rp) | |
| | | | | | | | | | | | NASIONAL | DAERAH | | | | |
| 1 | 2 | 3 | 4 | 5 | 6 | 7 | 8 | 9 | 10 | 11 | 12 | 13 | 14 | 15 | 16 | 17 |
| | | | <i>Jumlah Orang Terduga Menderita HIV yang Mendapatkan Pelayanan Sesuai Standar</i> | | | | 10 Orang | 20.000.000,00 | Kab. Tapanuli Utara, Pagaran, Semua Kel/Desa | DAK NON FISIK-DANA BOK-BOK PUSKESMAS | - | Peningkatan Kualitas Sumber Daya Manusia 4. PEMERATAAN KUALITAS LAYANAN PENDIDIKAN DAN KESEHATAN | - | | 20.000.000,00 | PUSKESMAS BUTAR |
| | 1.02.02.2.02.0015 | Pengelolaan Pelayanan Kesehatan Gizi Masyarakat | | | | | | | | | | | | | | |
| | | | <i>Jumlah Dokumen Hasil Pengelolaan Pelayanan Kesehatan Gizi Masyarakat</i> | | | | 300 Dokumen | 400.000.000,00 | Kab. Tapanuli Utara, Pagaran, Semua Kel/Desa | DAK NON FISIK-DANA BOK-BOK PUSKESMAS | - | Peningkatan Kualitas Sumber Daya Manusia 4. PEMERATAAN KUALITAS LAYANAN PENDIDIKAN DAN KESEHATAN | - | | 30.000.000,00 | PUSKESMAS BUTAR |
| | 1.02.02.2.02.0017 | Pengelolaan Pelayanan Kesehatan Lingkungan | | | | | | | | | | | | | | |
| | | | <i>Jumlah Dokumen Hasil Pengelolaan Pelayanan Kesehatan Lingkungan</i> | | | | 30 Dokumen | 20.000.000,00 | Kab. Tapanuli Utara, Pagaran, Semua Kel/Desa | DAK NON FISIK-DANA BOK-BOK PUSKESMAS | - | Peningkatan Kualitas Sumber Daya Manusia 4. PEMERATAAN KUALITAS LAYANAN PENDIDIKAN DAN KESEHATAN | - | | 20.000.000,00 | PUSKESMAS BUTAR |
| | 1.02.02.2.02.0018 | Pengelolaan Pelayanan Promosi Kesehatan | | | | | | | | | | | | | | |
| | | | <i>Jumlah Dokumen Hasil Pengelolaan Pelayanan Promosi Kesehatan</i> | | | | 18 Dokumen | 20.000.000,00 | Kab. Tapanuli Utara, Pagaran, Semua Kel/Desa | DAK NON FISIK-DANA BOK-BOK PUSKESMAS | - | Peningkatan Kualitas Sumber Daya Manusia 4. PEMERATAAN KUALITAS LAYANAN PENDIDIKAN DAN KESEHATAN | - | | 20.000.000,00 | PUSKESMAS BUTAR |
| | 1.02.02.2.02.0020 | Pengelolaan Surveilans Kesehatan | | | | | | | | | | | | | | |

| NO | KODE | URUSAN / BIDANG URUSAN / PROGRAM / KEGIATAN / SUB KEGIATAN | INDIKATOR PROGRAM / KEGIATAN / SUB KEGIATAN | TARGET AKHIR PERIODE RENSTRA OPD | REALISASI CAPAIAN RENJA OPD TAHUN 2023 | PRAKIRAAN CAPAIAN TARGET RENJA OPD TAHUN 2024 | CAPAIAN KINERJA DAN KERANGKA PENDANAAN | | | | | KELOMPOK SASARAN | PRAKIRAAN MAJU RENCANA TAHUN 2026 | | PERANGKAT DAERAH PENANGGUNG JAWAB | |
|----|-------------------|--|--|----------------------------------|--|---|--|---------------------|--|--------------------------------------|-----------|---|-----------------------------------|---------------------|-----------------------------------|-----------------|
| | | | | | | | TARGET 2025 | PAGU INDIKATIF (Rp) | LOKASI | SUMBER DANA | PRIORITAS | | TARGET | PAGU INDIKATIF (Rp) | | |
| | | | | | | | | | | | NASIONAL | | | | | DAERAH |
| 1 | 2 | 3 | 4 | 5 | 6 | 7 | 8 | 9 | 10 | 11 | 12 | 13 | 14 | 15 | 16 | 17 |
| | | | <i>Jumlah Dokumen Hasil Pengelolaan Surveilans Kesehatan</i> | | | | 0 Dokumen | 20.000.000,00 | Kab. Tapanuli Utara, Pagaran, Semua Kel/Desa | DAK NON FISIK-DANA BOK-BOK PUSKESMAS | - | Peningkatan Kualitas Sumber Daya Manusia 4. PEMERATAAN KUALITAS LAYANAN PENDIDIKAN DAN KESEHATAN | - | | 20.000.000,00 | PUSKESMAS BUTAR |
| | 1.02.02.2.02.0025 | Pelayanan Kesehatan Penyakit Menular dan Tidak Menular | | | | | | | | | | | | | | |
| | | | <i>Jumlah Dokumen Hasil Pelayanan Kesehatan Penyakit Menular dan Tidak Menular</i> | | | | 37 Dokumen | 20.000.000,00 | Kab. Tapanuli Utara, Pagaran, Semua Kel/Desa | DAK NON FISIK-DANA BOK-BOK PUSKESMAS | - | Peningkatan Kualitas Sumber Daya Manusia 4. PEMERATAAN KUALITAS LAYANAN PENDIDIKAN DAN KESEHATAN | - | | 20.000.000,00 | PUSKESMAS BUTAR |
| | 1.02.02.2.02.0033 | Operasional Pelayanan Puskesmas | | | | | | | | | | | | | | |
| | | | <i>Jumlah Dokumen Operasional Pelayanan Puskesmas</i> | | | | 42 Dokumen | 60.000.000,00 | Kab. Tapanuli Utara, Pagaran, Semua Kel/Desa | DAK NON FISIK-DANA BOK-BOK PUSKESMAS | - | Peningkatan Kualitas Sumber Daya Manusia 4. PEMERATAAN KUALITAS LAYANAN PENDIDIKAN DAN KESEHATAN | - | | 60.000.000,00 | PUSKESMAS BUTAR |
| | 1.02.02.2.02.0034 | Operasional Pelayanan Fasilitas Kesehatan Lainnya | | | | | | | | | | | | | | |
| | | | <i>Jumlah Dokumen Operasional Pelayanan Fasilitas Kesehatan Lainnya</i> | | | | 69 Dokumen | 20.000.000,00 | Kab. Tapanuli Utara, Pagaran, Semua Kel/Desa | DAK NON FISIK-DANA BOK-BOK PUSKESMAS | - | Peningkatan Kualitas Sumber Daya Manusia 4. PEMERATAAN KUALITAS LAYANAN PENDIDIKAN DAN KESEHATAN | - | | 20.000.000,00 | PUSKESMAS BUTAR |
| | 1.02.02.2.02.0036 | Investigasi Awal Kejadian Tidak Diharapkan (Kejadian Ikutan Pasca Imunisasi dan Pemberian Obat Massal) | | | | | | | | | | | | | | |

| NO | KODE | URUSAN / BIDANG URUSAN / PROGRAM / KEGIATAN / SUB KEGIATAN | INDIKATOR PROGRAM / KEGIATAN / SUB KEGIATAN | TARGET AKHIR PERIODE RENSTRA OPD | REALISASI CAPAIAN RENJA OPD TAHUN 2023 | PRAKIRAAN CAPAIAN TARGET RENJA OPD TAHUN 2024 | CAPAIAN KINERJA DAN KERANGKA PENDANAAN | | | | | | KELOMPOK SASARAN | PRAKIRAAN MAJU RENCANA TAHUN 2026 | | PERANGKAT DAERAH PENANGGUNG JAWAB |
|----|-------------------|--|--|----------------------------------|--|---|--|---------------------|--|--------------------------------------|-----------|---|------------------|-----------------------------------|---------------------|-----------------------------------|
| | | | | | | | TARGET 2025 | PAGU INDIKATIF (Rp) | LOKASI | SUMBER DANA | PRIORITAS | | | TARGET | PAGU INDIKATIF (Rp) | |
| | | | | | | | | | | | NASIONAL | DAERAH | | | | |
| 1 | 2 | 3 | 4 | 5 | 6 | 7 | 8 | 9 | 10 | 11 | 12 | 13 | 14 | 15 | 16 | 17 |
| | | | <i>Jumlah Laporan Hasil Investigasi Awal Kejadian Tidak Diharapkan (Kejadian Ikutan Pasca Imunisasi dan Pemberian Obat Massal)</i> | | | | 11 Laporan | 20.000.000,00 | Kab. Tapanuli Utara, Pagaran, Semua Kel/Desa | DAK NON FISIK-DANA BOK-BOK PUSKESMAS | - | Peningkatan Kualitas Sumber Daya Manusia 4. PEMERATAAN KUALITAS LAYANAN PENDIDIKAN DAN KESEHATAN | - | | 20.000.000,00 | PUSKESMAS BUTAR |
| | 1.02.02.2.02.0040 | Pengelolaan pelayanan kesehatan orang dengan Tuberkulosis | | | | | | | | | | | | | | |
| | | | <i>Jumlah orang dengan Tuberkulosis yang mendapatkan pelayanan kesehatan sesuai standar</i> | | | | 30 Orang | 20.000.000,00 | Kab. Tapanuli Utara, Pagaran, Semua Kel/Desa | DAK NON FISIK-DANA BOK-BOK PUSKESMAS | - | Peningkatan Kualitas Sumber Daya Manusia 4. PEMERATAAN KUALITAS LAYANAN PENDIDIKAN DAN KESEHATAN | - | | 20.000.000,00 | PUSKESMAS BUTAR |
| | 1.02.02.2.02.0041 | Pengelolaan pelayanan kesehatan orang dengan HIV (ODHIV) | | | | | | | | | | | | | | |
| | | | <i>Jumlah orang dengan HIV (ODHIV) yang mendapatkan pelayanan kesehatan sesuai standar</i> | | | | 27 Orang | 20.000.000,00 | Kab. Tapanuli Utara, Pagaran, Semua Kel/Desa | DAK NON FISIK-DANA BOK-BOK PUSKESMAS | - | Peningkatan Kualitas Sumber Daya Manusia 4. PEMERATAAN KUALITAS LAYANAN PENDIDIKAN DAN KESEHATAN | - | | 20.000.000,00 | PUSKESMAS BUTAR |
| | 1.02.02.2.02.0044 | Pengelolaan Pelayanan Kesehatan Reproduksi | | | | | | | | | | | | | | |
| | | | <i>Jumlah dokumen hasil pengelolaan pelayanan kesehatan reproduksi</i> | | | | 40 Dokumen | 20.000.000,00 | Kab. Tapanuli Utara, Pagaran, Semua Kel/Desa | DAK NON FISIK-DANA BOK-BOK PUSKESMAS | - | Peningkatan Kualitas Sumber Daya Manusia 4. PEMERATAAN KUALITAS LAYANAN PENDIDIKAN DAN KESEHATAN | - | | 20.000.000,00 | PUSKESMAS BUTAR |
| | 1.02.02.2.02.0046 | Pengelolaan upaya kesehatan Ibu dan Anak | | | | | | | | | | | | | | |

| NO | KODE | URUSAN / BIDANG URUSAN / PROGRAM / KEGIATAN / SUB KEGIATAN | INDIKATOR PROGRAM / KEGIATAN / SUB KEGIATAN | TARGET AKHIR PERIODE RENSTRA OPD | REALISASI CAPAIAN RENJA OPD TAHUN 2023 | PRAKIRAAN CAPAIAN TARGET RENJA OPD TAHUN 2024 | CAPAIAN KINERJA DAN KERANGKA PENDANAAN | | | | | KELOMPOK SASARAN | PRAKIRAAN MAJU RENCANA TAHUN 2026 | | PERANGKAT DAERAH PENANGGUNG JAWAB | |
|----|-------------------|--|--|----------------------------------|--|---|--|----------------------|--|--------------------------------------|-----------|---|-----------------------------------|---------------------|-----------------------------------|-----------------|
| | | | | | | | TARGET 2025 | PAGU INDIKATIF (Rp) | LOKASI | SUMBER DANA | PRIORITAS | | TARGET | PAGU INDIKATIF (Rp) | | |
| | | | | | | | | | | | NASIONAL | | | | | DAERAH |
| 1 | 2 | 3 | 4 | 5 | 6 | 7 | 8 | 9 | 10 | 11 | 12 | 13 | 14 | 15 | 16 | 17 |
| | | | <i>Jumlah dokumen hasil pengelolaan upaya kesehatan ibu dan anak</i> | | | | 100 Dokumen | 20.000.000,00 | Kab. Tapanuli Utara, Pagaran, Semua Kel/Desa | DAK NON FISIK-DANA BOK-BOK PUSKESMAS | - | Peningkatan Kualitas Sumber Daya Manusia 4. PEMERATAAN KUALITAS LAYANAN PENDIDIKAN DAN KESEHATAN | - | | 20.000.000,00 | PUSKESMAS BUTAR |
| | 1.02.02.2.03 | Penyelenggaraan Sistem Informasi Kesehatan Secara Terintegrasi | - | - | | | - | 20.000.000,00 | | | - | Peningkatan Kualitas Sumber Daya Manusia 4. PEMERATAAN KUALITAS LAYANAN PENDIDIKAN DAN KESEHATAN | - | - | 20.000.000,00 | PUSKESMAS BUTAR |
| | 1.02.02.2.03.0002 | Pengelolaan Sistem Informasi Kesehatan | | | | | | | | | | | | | | |
| | | | <i>Jumlah Dokumen Hasil Pengelolaan Sistem Informasi Kesehatan</i> | | | | 150 Dokumen | 20.000.000,00 | Kab. Tapanuli Utara, Pagaran, Semua Kel/Desa | DAK NON FISIK-DANA BOK-BOK PUSKESMAS | - | Peningkatan Kualitas Sumber Daya Manusia 4. PEMERATAAN KUALITAS LAYANAN PENDIDIKAN DAN KESEHATAN | - | | 20.000.000,00 | PUSKESMAS BUTAR |
| 2. | 1.02.05 | PROGRAM PEMBERDAYAAN MASYARAKAT BIDANG KESEHATAN | - | - | | | - | 20.000.000,00 | | | | | | - | 20.000.000,00 | |
| | 1.02.05.2.03 | Pengembangan dan Pelaksanaan Upaya Kesehatan Bersumber Daya Masyarakat (UKBM) Tingkat Daerah Kabupaten/Kota | - | - | | | - | 20.000.000,00 | | | - | Peningkatan Kualitas Sumber Daya Manusia 4. PEMERATAAN KUALITAS LAYANAN PENDIDIKAN DAN KESEHATAN | - | - | 20.000.000,00 | PUSKESMAS BUTAR |
| | 1.02.05.2.03.0001 | Bimbingan Teknis dan Supervisi Pengembangan dan Pelaksanaan Upaya Kesehatan Bersumber Daya Masyarakat (UKBM) | | | | | | | | | | | | | | |

| NO | KODE | URUSAN / BIDANG URUSAN / PROGRAM / KEGIATAN / SUB KEGIATAN | INDIKATOR PROGRAM / KEGIATAN / SUB KEGIATAN | TARGET AKHIR PERIODE RENSTRA OPD | REALISASI CAPAIAN RENJA OPD TAHUN 2023 | PRAKIRAAN CAPAIAN TARGET RENJA OPD TAHUN 2024 | CAPAIAN KINERJA DAN KERANGKA PENDANAAN | | | | | | KELOMPOK SASARAN | PRAKIRAAN MAJU RENCANA TAHUN 2026 | | PERANGKAT DAERAH PENANGGUNG JAWAB |
|----|-------------------|--|---|----------------------------------|--|---|--|-----------------------|---|--------------------------------------|-----------|---|------------------|-----------------------------------|-----------------------|-----------------------------------|
| | | | | | | | TARGET 2025 | PAGU INDIKATIF (Rp) | LOKASI | SUMBER DANA | PRIORITAS | | | TARGET | PAGU INDIKATIF (Rp) | |
| | | | | | | | | | | | NASIONAL | DAERAH | | | | |
| 1 | 2 | 3 | 4 | 5 | 6 | 7 | 8 | 9 | 10 | 11 | 12 | 13 | 14 | 15 | 16 | 17 |
| | | | <i>Jumlah Dokumen Hasil Bimbingan Teknis dan Supervisi Upaya Kesehatan Bersumber Daya Masyarakat (UKBM)</i> | | | | 350 Dokumen | 20.000.000,00 | Kab. Tapanuli Utara, Pagaran, Semua Kel/Desa | DAK NON FISIK-DANA BOK-BOK PUSKESMAS | - | Peningkatan Kualitas Sumber Daya Manusia 4. PEMERATAAN KUALITAS LAYANAN PENDIDIKAN DAN KESEHATAN | - | | 20.000.000,00 | PUSKESMAS BUTAR |
| | | PUSKESMAS GAROGA | | | | | | 940.000.000,00 | | | | | | | 900.000.000,00 | |
| | 1 | URUSAN PEMERINTAHAN WAJIB YANG BERKAITAN DENGAN PELAYANAN DASAR | | | | | | 940.000.000,00 | | | | | | | 900.000.000,00 | |
| | 1.02 | URUSAN PEMERINTAHAN BIDANG KESEHATAN | | | | | | 940.000.000,00 | | | | | | | 900.000.000,00 | |
| 1. | 1.02.02 | PROGRAM PEMENUHAN UPAYA KESEHATAN PERORANGAN DAN UPAYA KESEHATAN MASYARAKAT | - | - | | | - | 920.000.000,00 | | | | | | - | 880.000.000,00 | |
| | 1.02.02.2.02 | Penyediaan Layanan Kesehatan untuk UKM dan UKP Rujukan Tingkat Daerah Kabupaten/Kota | - | - | | | - | 900.000.000,00 | | | - | Peningkatan Kualitas Sumber Daya Manusia 4. PEMERATAAN KUALITAS LAYANAN PENDIDIKAN DAN KESEHATAN | - | - | 880.000.000,00 | PUSKESMAS GAROGA |
| | 1.02.02.2.02.0001 | Pengelolaan Pelayanan Kesehatan Ibu Hamil | | | | | | | | | | | | | | |
| | | | <i>Jumlah Ibu Hamil yang Mendapatkan Pelayanan Kesehatan Sesuai Standar</i> | | | | 100 Orang | 20.000.000,00 | Semua Kota/Kab, Semua Kecamatan, Semua Kel/Desa Kab. Tapanuli Utara, Garoga, Semua Kel/Desa | DAK NON FISIK-DANA BOK-BOK PUSKESMAS | - | Peningkatan Kualitas Sumber Daya Manusia 4. PEMERATAAN KUALITAS LAYANAN PENDIDIKAN DAN KESEHATAN | - | | 20.000.000,00 | PUSKESMAS GAROGA |
| | 1.02.02.2.02.0002 | Pengelolaan Pelayanan Kesehatan Ibu Bersalin | | | | | | | | | | | | | | |

| NO | KODE | URUSAN / BIDANG URUSAN / PROGRAM / KEGIATAN / SUB KEGIATAN | INDIKATOR PROGRAM / KEGIATAN / SUB KEGIATAN | TARGET AKHIR PERIODE RENSTRA OPD | REALISASI CAPAIAN RENJA OPD TAHUN 2023 | PRAKIRAAN CAPAIAN TARGET RENJA OPD TAHUN 2024 | CAPAIAN KINERJA DAN KERANGKA PENDANAAN | | | | | | KELOMPOK SASARAN | PRAKIRAAN MAJU RENCANA TAHUN 2026 | | PERANGKAT DAERAH PENANGGUNG JAWAB |
|----|-------------------|--|--|----------------------------------|--|---|--|---------------------|---|--------------------------------------|-----------|---|------------------|-----------------------------------|---------------------|-----------------------------------|
| | | | | | | | TARGET 2025 | PAGU INDIKATIF (Rp) | LOKASI | SUMBER DANA | PRIORITAS | | | TARGET | PAGU INDIKATIF (Rp) | |
| | | | | | | | | | | | NASIONAL | DAERAH | | | | |
| 1 | 2 | 3 | 4 | 5 | 6 | 7 | 8 | 9 | 10 | 11 | 12 | 13 | 14 | 15 | 16 | 17 |
| | | | <i>Jumlah Ibu Bersalin yang Mendapatkan Pelayanan Kesehatan Sesuai Standar</i> | | | | 400 Orang | 20.000.000,00 | Kab. Tapanuli Utara, Garoga, Semua Kel/Desa | DAK NON FISIK-DANA BOK-BOK PUSKESMAS | - | Peningkatan Kualitas Sumber Daya Manusia 4. PEMERATAAN KUALITAS LAYANAN PENDIDIKAN DAN KESEHATAN | - | | 20.000.000,00 | PUSKESMAS GAROGA |
| | 1.02.02.2.02.0003 | Pengelolaan Pelayanan Kesehatan Bayi Baru Lahir | | | | | | | | | | | | | | |
| | | | <i>Jumlah Bayi Baru Lahir yang Mendapatkan Pelayanan Kesehatan Sesuai Standar</i> | | | | 0 Orang | 20.000.000,00 | Semua Kota/Kab, Semua Kecamatan, Semua Kel/Desa Kab. Tapanuli Utara, Garoga, Semua Kel/Desa | DAK NON FISIK-DANA BOK-BOK PUSKESMAS | - | Peningkatan Kualitas Sumber Daya Manusia 4. PEMERATAAN KUALITAS LAYANAN PENDIDIKAN DAN KESEHATAN | - | | 20.000.000,00 | PUSKESMAS GAROGA |
| | 1.02.02.2.02.0004 | Pengelolaan Pelayanan Kesehatan Balita | | | | | | | | | | | | | | |
| | | | <i>Jumlah Balita yang Mendapatkan Pelayanan Kesehatan Sesuai Standar</i> | | | | 0 Orang | 20.000.000,00 | Kab. Tapanuli Utara, Garoga, Semua Kel/Desa | DAK NON FISIK-DANA BOK-BOK PUSKESMAS | - | Peningkatan Kualitas Sumber Daya Manusia 4. PEMERATAAN KUALITAS LAYANAN PENDIDIKAN DAN KESEHATAN | - | | 20.000.000,00 | PUSKESMAS GAROGA |
| | 1.02.02.2.02.0005 | Pengelolaan Pelayanan Kesehatan pada Usia Pendidikan Dasar | | | | | | | | | | | | | | |
| | | | <i>Jumlah Anak Usia Pendidikan Dasar yang Mendapatkan Pelayanan Kesehatan Sesuai Standar</i> | | | | 4000 Orang | 20.000.000,00 | Kab. Tapanuli Utara, Garoga, Semua Kel/Desa | DAK NON FISIK-DANA BOK-BOK PUSKESMAS | - | Peningkatan Kualitas Sumber Daya Manusia 4. PEMERATAAN KUALITAS LAYANAN PENDIDIKAN DAN KESEHATAN | - | | 20.000.000,00 | PUSKESMAS GAROGA |
| | 1.02.02.2.02.0006 | Pengelolaan Pelayanan Kesehatan pada Usia Produktif | | | | | | | | | | | | | | |

| NO | KODE | URUSAN / BIDANG URUSAN / PROGRAM / KEGIATAN / SUB KEGIATAN | INDIKATOR PROGRAM / KEGIATAN / SUB KEGIATAN | TARGET AKHIR PERIODE RENSTRA OPD | REALISASI CAPAIAN RENJA OPD TAHUN 2023 | PRAKIRAAN CAPAIAN TARGET RENJA OPD TAHUN 2024 | CAPAIAN KINERJA DAN KERANGKA PENDANAAN | | | | | | KELOMPOK SASARAN | PRAKIRAAN MAJU RENCANA TAHUN 2026 | | PERANGKAT DAERAH PENANGGUNG JAWAB |
|----|-------------------|--|---|----------------------------------|--|---|--|---------------------|---|--------------------------------------|-----------|---|------------------|-----------------------------------|---------------------|-----------------------------------|
| | | | | | | | TARGET 2025 | PAGU INDIKATIF (Rp) | LOKASI | SUMBER DANA | PRIORITAS | | | TARGET | PAGU INDIKATIF (Rp) | |
| | | | | | | | | | | | NASIONAL | DAERAH | | | | |
| 1 | 2 | 3 | 4 | 5 | 6 | 7 | 8 | 9 | 10 | 11 | 12 | 13 | 14 | 15 | 16 | 17 |
| | | | Jumlah Penduduk Usia Produktif yang Mendapatkan Pelayanan Kesehatan Sesuai Standar | | | | 750 Orang | 20.000.000,00 | Kab. Tapanuli Utara, Garoga, Semua Kel/Desa | DAK NON FISIK-DANA BOK-BOK PUSKESMAS | - | Peningkatan Kualitas Sumber Daya Manusia 4. PEMERATAAN KUALITAS LAYANAN PENDIDIKAN DAN KESEHATAN | - | | 20.000.000,00 | PUSKESMAS GAROGA |
| | 1.02.02.2.02.0007 | Pengelolaan Pelayanan Kesehatan pada Usia Lanjut | | | | | | | | | | | | | | |
| | | | Jumlah Penduduk Usia Lanjut yang Mendapatkan Pelayanan Kesehatan Sesuai Standar | | | | 2750 Orang | 20.000.000,00 | Kab. Tapanuli Utara, Garoga, Semua Kel/Desa | DAK NON FISIK-DANA BOK-BOK PUSKESMAS | - | Peningkatan Kualitas Sumber Daya Manusia 4. PEMERATAAN KUALITAS LAYANAN PENDIDIKAN DAN KESEHATAN | - | | 20.000.000,00 | PUSKESMAS GAROGA |
| | 1.02.02.2.02.0008 | Pengelolaan Pelayanan Kesehatan Penderita Hipertensi | | | | | | | | | | | | | | |
| | | | Jumlah Penderita Hipertensi yang Mendapatkan Pelayanan Kesehatan Sesuai Standar | | | | 260 Orang | 20.000.000,00 | Kab. Tapanuli Utara, Garoga, Semua Kel/Desa | DAK NON FISIK-DANA BOK-BOK PUSKESMAS | - | Peningkatan Kualitas Sumber Daya Manusia 4. PEMERATAAN KUALITAS LAYANAN PENDIDIKAN DAN KESEHATAN | - | | 20.000.000,00 | PUSKESMAS GAROGA |
| | 1.02.02.2.02.0009 | Pengelolaan Pelayanan Kesehatan Penderita Diabetes Melitus | | | | | | | | | | | | | | |
| | | | Jumlah Penderita Diabetes Melitus yang Mendapatkan Pelayanan Kesehatan Sesuai Standar | | | | 045 Orang | 20.000.000,00 | Kab. Tapanuli Utara, Garoga, Semua Kel/Desa | DAK NON FISIK-DANA BOK-BOK PUSKESMAS | - | Peningkatan Kualitas Sumber Daya Manusia 4. PEMERATAAN KUALITAS LAYANAN PENDIDIKAN DAN KESEHATAN | - | | 20.000.000,00 | PUSKESMAS GAROGA |
| | 1.02.02.2.02.0010 | Pengelolaan Pelayanan Kesehatan Orang dengan Gangguan Jiwa Berat | | | | | | | | | | | | | | |

| NO | KODE | URUSAN / BIDANG URUSAN / PROGRAM / KEGIATAN / SUB KEGIATAN | INDIKATOR PROGRAM / KEGIATAN / SUB KEGIATAN | TARGET AKHIR PERIODE RENSTRA OPD | REALISASI CAPAIAN RENJA OPD TAHUN 2023 | PRAKIRAAN CAPAIAN TARGET RENJA OPD TAHUN 2024 | CAPAIAN KINERJA DAN KERANGKA PENDANAAN | | | | | KELOMPOK SASARAN | PRAKIRAAN MAJU RENCANA TAHUN 2026 | | PERANGKAT DAERAH PENANGGUNG JAWAB | |
|----|-------------------|--|--|----------------------------------|--|---|--|---------------------|---|--------------------------------------|-----------|---|-----------------------------------|---------------------|-----------------------------------|------------------|
| | | | | | | | TARGET 2025 | PAGU INDIKATIF (Rp) | LOKASI | SUMBER DANA | PRIORITAS | | TARGET | PAGU INDIKATIF (Rp) | | |
| | | | | | | | | | | | NASIONAL | | | | | DAERAH |
| 1 | 2 | 3 | 4 | 5 | 6 | 7 | 8 | 9 | 10 | 11 | 12 | 13 | 14 | 15 | 16 | 17 |
| | | | <i>Jumlah Orang yang Mendapatkan Pelayanan Kesehatan Orang dengan Gangguan Jiwa Berat Sesuai Standar</i> | | | | 15 Orang | 20.000.000,00 | Kab. Tapanuli Utara, Garoga, Semua Kel/Desa | DAK NON FISIK-DANA BOK-BOK PUSKESMAS | - | Peningkatan Kualitas Sumber Daya Manusia 4. PEMERATAAN KUALITAS LAYANAN PENDIDIKAN DAN KESEHATAN | - | | 20.000.000,00 | PUSKESMAS GAROGA |
| | 1.02.02.2.02.0011 | Pengelolaan Pelayanan Kesehatan Orang Terduga Tuberkulosis | | | | | | | | | | | | | | |
| | | | <i>Jumlah Orang Terduga Menderita Tuberkulosis yang Mendapatkan Pelayanan Sesuai Standar</i> | | | | 300 Orang | 20.000.000,00 | Kab. Tapanuli Utara, Garoga, Semua Kel/Desa | DAK NON FISIK-DANA BOK-BOK PUSKESMAS | - | Peningkatan Kualitas Sumber Daya Manusia 4. PEMERATAAN KUALITAS LAYANAN PENDIDIKAN DAN KESEHATAN | - | | 20.000.000,00 | PUSKESMAS GAROGA |
| | 1.02.02.2.02.0012 | Pengelolaan Pelayanan Kesehatan Orang dengan Risiko Terinfeksi HIV | | | | | | | | | | | | | | |
| | | | <i>Jumlah Orang Terduga Menderita HIV yang Mendapatkan Pelayanan Sesuai Standar</i> | | | | 440 Orang | 20.000.000,00 | Kab. Tapanuli Utara, Garoga, Semua Kel/Desa | DAK NON FISIK-DANA BOK-BOK PUSKESMAS | - | Peningkatan Kualitas Sumber Daya Manusia 4. PEMERATAAN KUALITAS LAYANAN PENDIDIKAN DAN KESEHATAN | - | | 20.000.000,00 | PUSKESMAS GAROGA |
| | 1.02.02.2.02.0015 | Pengelolaan Pelayanan Kesehatan Gizi Masyarakat | | | | | | | | | | | | | | |
| | | | <i>Jumlah Dokumen Hasil Pengelolaan Pelayanan Kesehatan Gizi Masyarakat</i> | | | | 1000 Dokumen | 400.000.000,00 | Kab. Tapanuli Utara, Garoga, Semua Kel/Desa | DAK NON FISIK-DANA BOK-BOK PUSKESMAS | - | Peningkatan Kualitas Sumber Daya Manusia 4. PEMERATAAN KUALITAS LAYANAN PENDIDIKAN DAN KESEHATAN | - | | 400.000.000,00 | PUSKESMAS GAROGA |
| | 1.02.02.2.02.0017 | Pengelolaan Pelayanan Kesehatan Lingkungan | | | | | | | | | | | | | | |

| NO | KODE | URUSAN / BIDANG URUSAN / PROGRAM / KEGIATAN / SUB KEGIATAN | INDIKATOR PROGRAM / KEGIATAN / SUB KEGIATAN | TARGET AKHIR PERIODE RENSTRA OPD | REALISASI CAPAIAN RENJA OPD TAHUN 2023 | PRAKIRAAN CAPAIAN TARGET RENJA OPD TAHUN 2024 | CAPAIAN KINERJA DAN KERANGKA PENDANAAN | | | | | | KELOMPOK SASARAN | PRAKIRAAN MAJU RENCANA TAHUN 2026 | | PERANGKAT DAERAH PENANGGUNG JAWAB |
|----|-------------------|--|--|----------------------------------|--|---|--|---------------------|--|--------------------------------------|-----------|---|------------------|-----------------------------------|---------------------|-----------------------------------|
| | | | | | | | TARGET 2025 | PAGU INDIKATIF (Rp) | LOKASI | SUMBER DANA | PRIORITAS | | | TARGET | PAGU INDIKATIF (Rp) | |
| | | | | | | | | | | | NASIONAL | DAERAH | | | | |
| 1 | 2 | 3 | 4 | 5 | 6 | 7 | 8 | 9 | 10 | 11 | 12 | 13 | 14 | 15 | 16 | 17 |
| | | | <i>Jumlah Dokumen Hasil Pengelolaan Pelayanan Kesehatan Lingkungan</i> | | | | 13 Dokumen | 20.000.000,00 | Kab. Tapanuli Utara, Garoga, Semua Kel/Desa | DAK NON FISIK-DANA BOK-BOK PUSKESMAS | - | Peningkatan Kualitas Sumber Daya Manusia 4. PEMERATAAN KUALITAS LAYANAN PENDIDIKAN DAN KESEHATAN | - | | 0,00 | PUSKESMAS GAROGA |
| | 1.02.02.2.02.0018 | Pengelolaan Pelayanan Promosi Kesehatan | | | | | | | | | | | | | | |
| | | | <i>Jumlah Dokumen Hasil Pengelolaan Pelayanan Promosi Kesehatan</i> | | | | 13 Dokumen | 20.000.000,00 | Kab. Tapanuli Utara, Semua Kecamatan, Semua Kel/Desa | DAK NON FISIK-DANA BOK-BOK PUSKESMAS | - | Peningkatan Kualitas Sumber Daya Manusia 4. PEMERATAAN KUALITAS LAYANAN PENDIDIKAN DAN KESEHATAN | - | | 20.000.000,00 | PUSKESMAS GAROGA |
| | 1.02.02.2.02.0020 | Pengelolaan Surveilans Kesehatan | | | | | | | | | | | | | | |
| | | | <i>Jumlah Dokumen Hasil Pengelolaan Surveilans Kesehatan</i> | | | | 13 Dokumen | 20.000.000,00 | Kab. Tapanuli Utara, Garoga, Semua Kel/Desa | DAK NON FISIK-DANA BOK-BOK PUSKESMAS | - | Peningkatan Kualitas Sumber Daya Manusia 4. PEMERATAAN KUALITAS LAYANAN PENDIDIKAN DAN KESEHATAN | - | | 20.000.000,00 | PUSKESMAS GAROGA |
| | 1.02.02.2.02.0025 | Pelayanan Kesehatan Penyakit Menular dan Tidak Menular | | | | | | | | | | | | | | |
| | | | <i>Jumlah Dokumen Hasil Pelayanan Kesehatan Penyakit Menular dan Tidak Menular</i> | | | | 13 Dokumen | 20.000.000,00 | Kab. Tapanuli Utara, Garoga, Semua Kel/Desa | DAK NON FISIK-DANA BOK-BOK PUSKESMAS | - | Peningkatan Kualitas Sumber Daya Manusia 4. PEMERATAAN KUALITAS LAYANAN PENDIDIKAN DAN KESEHATAN | - | | 20.000.000,00 | PUSKESMAS GAROGA |
| | 1.02.02.2.02.0033 | Operasional Pelayanan Puskesmas | | | | | | | | | | | | | | |

| NO | KODE | URUSAN / BIDANG URUSAN / PROGRAM / KEGIATAN / SUB KEGIATAN | INDIKATOR PROGRAM / KEGIATAN / SUB KEGIATAN | TARGET AKHIR PERIODE RENSTRA OPD | REALISASI CAPAIAN RENJA OPD TAHUN 2023 | PRAKIRAAN CAPAIAN TARGET RENJA OPD TAHUN 2024 | CAPAIAN KINERJA DAN KERANGKA PENDANAAN | | | | | KELOMPOK SASARAN | PRAKIRAAN MAJU RENCANA TAHUN 2026 | | PERANGKAT DAERAH PENANGGUNG JAWAB | |
|----|-------------------|--|--|----------------------------------|--|---|--|---------------------|---|--------------------------------------|-----------|---|-----------------------------------|---------------------|-----------------------------------|------------------|
| | | | | | | | TARGET 2025 | PAGU INDIKATIF (Rp) | LOKASI | SUMBER DANA | PRIORITAS | | TARGET | PAGU INDIKATIF (Rp) | | |
| | | | | | | | | | | | NASIONAL | | | | | DAERAH |
| 1 | 2 | 3 | 4 | 5 | 6 | 7 | 8 | 9 | 10 | 11 | 12 | 13 | 14 | 15 | 16 | 17 |
| | | | <i>Jumlah Dokumen Operasional Pelayanan Puskesmas</i> | | | | 0 Dokumen | 60.000.000,00 | Kab. Tapanuli Utara, Garoga, Semua Kel/Desa | DAK NON FISIK-DANA BOK-BOK PUSKESMAS | - | Peningkatan Kualitas Sumber Daya Manusia 4. PEMERATAAN KUALITAS LAYANAN PENDIDIKAN DAN KESEHATAN | - | | 60.000.000,00 | PUSKESMAS GAROGA |
| | 1.02.02.2.02.0034 | Operasional Pelayanan Fasilitas Kesehatan Lainnya | | | | | | | | | | | | | | |
| | | | <i>Jumlah Dokumen Operasional Pelayanan Fasilitas Kesehatan Lainnya</i> | | | | 13 Dokumen | 20.000.000,00 | Kab. Tapanuli Utara, Garoga, Semua Kel/Desa | DAK NON FISIK-DANA BOK-BOK PUSKESMAS | - | Peningkatan Kualitas Sumber Daya Manusia 4. PEMERATAAN KUALITAS LAYANAN PENDIDIKAN DAN KESEHATAN | - | | 20.000.000,00 | PUSKESMAS GAROGA |
| | 1.02.02.2.02.0036 | Investigasi Awal Kejadian Tidak Diharapkan (Kejadian Ikutan Pasca Imunisasi dan Pemberian Obat Massal) | | | | | | | | | | | | | | |
| | | | <i>Jumlah Laporan Hasil Investigasi Awal Kejadian Tidak Diharapkan (Kejadian Ikutan Pasca Imunisasi dan Pemberian Obat Massal)</i> | | | | 0 Laporan | 20.000.000,00 | Kab. Tapanuli Utara, Garoga, Semua Kel/Desa | DAK NON FISIK-DANA BOK-BOK PUSKESMAS | - | Peningkatan Kualitas Sumber Daya Manusia 4. PEMERATAAN KUALITAS LAYANAN PENDIDIKAN DAN KESEHATAN | - | | 20.000.000,00 | PUSKESMAS GAROGA |
| | 1.02.02.2.02.0040 | Pengelolaan pelayanan kesehatan orang dengan Tuberkulosis | | | | | | | | | | | | | | |
| | | | <i>Jumlah orang dengan Tuberkulosis yang mendapatkan pelayanan kesehatan sesuai standar</i> | | | | 100 Orang | 20.000.000,00 | Kab. Tapanuli Utara, Garoga, Semua Kel/Desa | DAK NON FISIK-DANA BOK-BOK PUSKESMAS | - | Peningkatan Kualitas Sumber Daya Manusia 4. PEMERATAAN KUALITAS LAYANAN PENDIDIKAN DAN KESEHATAN | - | | 20.000.000,00 | PUSKESMAS GAROGA |
| | 1.02.02.2.02.0041 | Pengelolaan pelayanan kesehatan orang dengan HIV (ODHIV) | | | | | | | | | | | | | | |

| NO | KODE | URUSAN / BIDANG URUSAN / PROGRAM / KEGIATAN / SUB KEGIATAN | INDIKATOR PROGRAM / KEGIATAN / SUB KEGIATAN | TARGET AKHIR PERIODE RENSTRA OPD | REALISASI CAPAIAN RENJA OPD TAHUN 2023 | PRAKIRAAN CAPAIAN TARGET RENJA OPD TAHUN 2024 | CAPAIAN KINERJA DAN KERANGKA PENDANAAN | | | | | | KELOMPOK SASARAN | PRAKIRAAN MAJU RENCANA TAHUN 2026 | | PERANGKAT DAERAH PENANGGUNG JAWAB |
|----|-------------------|--|--|----------------------------------|--|---|--|---------------------|---|--------------------------------------|-----------|---|------------------|-----------------------------------|---------------------|-----------------------------------|
| | | | | | | | TARGET 2025 | PAGU INDIKATIF (Rp) | LOKASI | SUMBER DANA | PRIORITAS | | | TARGET | PAGU INDIKATIF (Rp) | |
| | | | | | | | | | | | NASIONAL | DAERAH | | | | |
| 1 | 2 | 3 | 4 | 5 | 6 | 7 | 8 | 9 | 10 | 11 | 12 | 13 | 14 | 15 | 16 | 17 |
| | | | <i>Jumlah orang dengan HIV (ODHIV) yang mendapatkan pelayanan kesehatan sesuai standar</i> | | | | 100 Orang | 20.000.000,00 | Kab. Tapanuli Utara, Garoga, Semua Kel/Desa | DAK NON FISIK-DANA BOK-BOK PUSKESMAS | - | Peningkatan Kualitas Sumber Daya Manusia 4. PEMERATAAN KUALITAS LAYANAN PENDIDIKAN DAN KESEHATAN | - | | 20.000.000,00 | PUSKESMAS GAROGA |
| | 1.02.02.2.02.0044 | Pengelolaan Pelayanan Kesehatan Reproduksi | | | | | | | | | | | | | | |
| | | | <i>Jumlah dokumen hasil pengelolaan pelayanan kesehatan reproduksi</i> | | | | 13 Dokumen | 20.000.000,00 | Kab. Tapanuli Utara, Garoga, Semua Kel/Desa | DAK NON FISIK-DANA BOK-BOK PUSKESMAS | - | Peningkatan Kualitas Sumber Daya Manusia 4. PEMERATAAN KUALITAS LAYANAN PENDIDIKAN DAN KESEHATAN | - | | 20.000.000,00 | PUSKESMAS GAROGA |
| | 1.02.02.2.02.0046 | Pengelolaan upaya kesehatan Ibu dan Anak | | | | | | | | | | | | | | |
| | | | <i>Jumlah dokumen hasil pengelolaan upaya kesehatan ibu dan anak</i> | | | | 13 Dokumen | 20.000.000,00 | Kab. Tapanuli Utara, Garoga, Semua Kel/Desa | DAK NON FISIK-DANA BOK-BOK PUSKESMAS | - | Peningkatan Kualitas Sumber Daya Manusia 4. PEMERATAAN KUALITAS LAYANAN PENDIDIKAN DAN KESEHATAN | - | | 20.000.000,00 | PUSKESMAS GAROGA |
| | 1.02.02.2.03 | Penyelenggaraan Sistem Informasi Kesehatan Secara Terintegrasi | - | - | | | - | 20.000.000,00 | | | - | Peningkatan Kualitas Sumber Daya Manusia 4. PEMERATAAN KUALITAS LAYANAN PENDIDIKAN DAN KESEHATAN | - | - | 0,00 | PUSKESMAS GAROGA |
| | 1.02.02.2.03.0002 | Pengelolaan Sistem Informasi Kesehatan | | | | | | | | | | | | | | |

| NO | KODE | URUSAN / BIDANG URUSAN / PROGRAM / KEGIATAN / SUB KEGIATAN | INDIKATOR PROGRAM / KEGIATAN / SUB KEGIATAN | TARGET AKHIR PERIODE RENSTRA OPD | REALISASI CAPAIAN RENJA OPD TAHUN 2023 | PRAKIRAAN CAPAIAN TARGET RENJA OPD TAHUN 2024 | CAPAIAN KINERJA DAN KERANGKA PENDANAAN | | | | | | KELOMPOK SASARAN | PRAKIRAAN MAJU RENCANA TAHUN 2026 | | PERANGKAT DAERAH PENANGGUNG JAWAB | |
|----|-------------------|--|---|----------------------------------|--|---|--|-------------------------|---|--------------------------------------|-----------|---|------------------|-----------------------------------|-----------------------|-----------------------------------|--|
| | | | | | | | TARGET 2025 | PAGU INDIKATIF (Rp) | LOKASI | SUMBER DANA | PRIORITAS | | | TARGET | PAGU INDIKATIF (Rp) | | |
| | | | | | | | | | | | NASIONAL | DAERAH | | | | | |
| 1 | 2 | 3 | 4 | 5 | 6 | 7 | 8 | 9 | 10 | 11 | 12 | 13 | 14 | 15 | 16 | 17 | |
| | | | <i>Jumlah Dokumen Hasil Pengelolaan Sistem Informasi Kesehatan</i> | | | | 12 Dokumen | 20.000.000,00 | Kab. Tapanuli Utara, Garoga, Semua Kel/Desa | DAK NON FISIK-DANA BOK-BOK PUSKESMAS | - | Peningkatan Kualitas Sumber Daya Manusia 4. PEMERATAAN KUALITAS LAYANAN PENDIDIKAN DAN KESEHATAN | - | | 0,00 | PUSKESMAS GAROGA | |
| 2. | 1.02.05 | PROGRAM PEMBERDAYAAN MASYARAKAT BIDANG KESEHATAN | - | - | | | - | 20.000.000,00 | | | | | | - | 20.000.000,00 | | |
| | 1.02.05.2.03 | Pengembangan dan Pelaksanaan Upaya Kesehatan Bersumber Daya Masyarakat (UKBM) Tingkat Daerah Kabupaten/Kota | - | - | | | - | 20.000.000,00 | | | - | Peningkatan Kualitas Sumber Daya Manusia 4. PEMERATAAN KUALITAS LAYANAN PENDIDIKAN DAN KESEHATAN | - | - | 20.000.000,00 | PUSKESMAS GAROGA | |
| | 1.02.05.2.03.0001 | Bimbingan Teknis dan Supervisi Pengembangan dan Pelaksanaan Upaya Kesehatan Bersumber Daya Masyarakat (UKBM) | | | | | | | | | | | | | | | |
| | | | <i>Jumlah Dokumen Hasil Bimbingan Teknis dan Supervisi Upaya Kesehatan Bersumber Daya Masyarakat (UKBM)</i> | | | | 12 Dokumen | 20.000.000,00 | Kab. Tapanuli Utara, Garoga, Semua Kel/Desa | DAK NON FISIK-DANA BOK-BOK PUSKESMAS | - | Peningkatan Kualitas Sumber Daya Manusia 4. PEMERATAAN KUALITAS LAYANAN PENDIDIKAN DAN KESEHATAN | - | | 20.000.000,00 | PUSKESMAS GAROGA | |
| | | PUSKESMAS HUTABAGINDA | | | | | | | 1.270.000.000,00 | | | | | | | 600.000.000,00 | |
| | 1 | URUSAN PEMERINTAHAN WAJIB YANG BERKAITAN DENGAN PELAYANAN DASAR | | | | | | 1.270.000.000,00 | | | | | | | 600.000.000,00 | | |
| | 1.02 | URUSAN PEMERINTAHAN BIDANG KESEHATAN | | | | | | 1.270.000.000,00 | | | | | | | 600.000.000,00 | | |
| 1. | 1.02.02 | PROGRAM PEMENUHAN UPAYA KESEHATAN PERORANGAN DAN UPAYA KESEHATAN MASYARAKAT | - | - | | | - | 1.250.000.000,00 | | | | | | - | 580.000.000,00 | | |

| NO | KODE | URUSAN / BIDANG URUSAN / PROGRAM / KEGIATAN / SUB KEGIATAN | INDIKATOR PROGRAM / KEGIATAN / SUB KEGIATAN | TARGET AKHIR PERIODE RENSTRA OPD | REALISASI CAPAIAN RENJA OPD TAHUN 2023 | PRAKIRAAN CAPAIAN TARGET RENJA OPD TAHUN 2024 | CAPAIAN KINERJA DAN KERANGKA PENDANAAN | | | | | | KELOMPOK SASARAN | PRAKIRAAN MAJU RENCANA TAHUN 2026 | | PERANGKAT DAERAH PENANGGUNG JAWAB |
|----|-------------------|--|---|----------------------------------|--|---|--|---------------------|---|--------------------------------------|-----------|---|------------------|-----------------------------------|---------------------|-----------------------------------|
| | | | | | | | TARGET 2025 | PAGU INDIKATIF (Rp) | LOKASI | SUMBER DANA | PRIORITAS | | | TARGET | PAGU INDIKATIF (Rp) | |
| | | | | | | | | | | | NASIONAL | DAERAH | | | | |
| 1 | 2 | 3 | 4 | 5 | 6 | 7 | 8 | 9 | 10 | 11 | 12 | 13 | 14 | 15 | 16 | 17 |
| | 1.02.02.2.02 | Penyediaan Layanan Kesehatan untuk UKM dan UKP Rujukan Tingkat Daerah Kabupaten/Kota | - | - | | | - | 1.230.000.000,00 | | | - | Peningkatan Kualitas Sumber Daya Manusia 4. PEMERATAAN KUALITAS LAYANAN PENDIDIKAN DAN KESEHATAN | - | - | 560.000.000,00 | PUSKESMAS HUTABAGINDA |
| | 1.02.02.2.02.0001 | Pengelolaan Pelayanan Kesehatan Ibu Hamil | | | | | | | | | | | | | | |
| | | | <i>Jumlah Ibu Hamil yang Mendapatkan Pelayanan Kesehatan Sesuai Standar</i> | | | | 600 Orang | 20.000.000,00 | Kab. Tapanuli Utara, Tarutung, Semua Kel/Desa | DAK NON FISIK-DANA BOK-BOK PUSKESMAS | - | Peningkatan Kualitas Sumber Daya Manusia 4. PEMERATAAN KUALITAS LAYANAN PENDIDIKAN DAN KESEHATAN | - | | 20.000.000,00 | PUSKESMAS HUTABAGINDA |
| | 1.02.02.2.02.0002 | Pengelolaan Pelayanan Kesehatan Ibu Bersalin | | | | | | | | | | | | | | |
| | | | <i>Jumlah Ibu Bersalin yang Mendapatkan Pelayanan Kesehatan Sesuai Standar</i> | | | | 600 Orang | 20.000.000,00 | Kab. Tapanuli Utara, Tarutung, Semua Kel/Desa | DAK NON FISIK-DANA BOK-BOK PUSKESMAS | - | Peningkatan Kualitas Sumber Daya Manusia 4. PEMERATAAN KUALITAS LAYANAN PENDIDIKAN DAN KESEHATAN | - | | 20.000.000,00 | PUSKESMAS HUTABAGINDA |
| | 1.02.02.2.02.0003 | Pengelolaan Pelayanan Kesehatan Bayi Baru Lahir | | | | | | | | | | | | | | |
| | | | <i>Jumlah Bayi Baru Lahir yang Mendapatkan Pelayanan Kesehatan Sesuai Standar</i> | | | | 600 Orang | 20.000.000,00 | Kab. Tapanuli Utara, Tarutung, Semua Kel/Desa | DAK NON FISIK-DANA BOK-BOK PUSKESMAS | - | Peningkatan Kualitas Sumber Daya Manusia 4. PEMERATAAN KUALITAS LAYANAN PENDIDIKAN DAN KESEHATAN | - | | 20.000.000,00 | PUSKESMAS HUTABAGINDA |
| | 1.02.02.2.02.0004 | Pengelolaan Pelayanan Kesehatan Balita | | | | | | | | | | | | | | |

| NO | KODE | URUSAN / BIDANG URUSAN / PROGRAM / KEGIATAN / SUB KEGIATAN | INDIKATOR PROGRAM / KEGIATAN / SUB KEGIATAN | TARGET AKHIR PERIODE RENSTRA OPD | REALISASI CAPAIAN RENJA OPD TAHUN 2023 | PRAKIRAAN CAPAIAN TARGET RENJA OPD TAHUN 2024 | CAPAIAN KINERJA DAN KERANGKA PENDANAAN | | | | | | KELOMPOK SASARAN | PRAKIRAAN MAJU RENCANA TAHUN 2026 | | PERANGKAT DAERAH PENANGGUNG JAWAB |
|----|-------------------|--|--|----------------------------------|--|---|--|---------------------|---|--------------------------------------|-----------|---|------------------|-----------------------------------|---------------------|-----------------------------------|
| | | | | | | | TARGET 2025 | PAGU INDIKATIF (Rp) | LOKASI | SUMBER DANA | PRIORITAS | | | TARGET | PAGU INDIKATIF (Rp) | |
| | | | | | | | | | | | NASIONAL | DAERAH | | | | |
| 1 | 2 | 3 | 4 | 5 | 6 | 7 | 8 | 9 | 10 | 11 | 12 | 13 | 14 | 15 | 16 | 17 |
| | | | <i>Jumlah Balita yang Mendapatkan Pelayanan Kesehatan Sesuai Standar</i> | | | | 600 Orang | 20.000.000,00 | Kab. Tapanuli Utara, Tarutung, Semua Kel/Desa | DAK NON FISIK-DANA BOK-BOK PUSKESMAS | - | Peningkatan Kualitas Sumber Daya Manusia 4. PEMERATAAN KUALITAS LAYANAN PENDIDIKAN DAN KESEHATAN | - | | 20.000.000,00 | PUSKESMAS HUTABAGINDA |
| | 1.02.02.2.02.0005 | Pengelolaan Pelayanan Kesehatan pada Usia Pendidikan Dasar | | | | | | | | | | | | | | |
| | | | <i>Jumlah Anak Usia Pendidikan Dasar yang Mendapatkan Pelayanan Kesehatan Sesuai Standar</i> | | | | 600 Orang | 20.000.000,00 | Kab. Tapanuli Utara, Tarutung, Semua Kel/Desa | DAK NON FISIK-DANA BOK-BOK PUSKESMAS | - | Peningkatan Kualitas Sumber Daya Manusia 4. PEMERATAAN KUALITAS LAYANAN PENDIDIKAN DAN KESEHATAN | - | | 20.000.000,00 | PUSKESMAS HUTABAGINDA |
| | 1.02.02.2.02.0006 | Pengelolaan Pelayanan Kesehatan pada Usia Produktif | | | | | | | | | | | | | | |
| | | | <i>Jumlah Penduduk Usia Produktif yang Mendapatkan Pelayanan Kesehatan Sesuai Standar</i> | | | | 600 Orang | 20.000.000,00 | Kab. Tapanuli Utara, Tarutung, Semua Kel/Desa | DAK NON FISIK-DANA BOK-BOK PUSKESMAS | - | Peningkatan Kualitas Sumber Daya Manusia 4. PEMERATAAN KUALITAS LAYANAN PENDIDIKAN DAN KESEHATAN | - | | 20.000.000,00 | PUSKESMAS HUTABAGINDA |
| | 1.02.02.2.02.0007 | Pengelolaan Pelayanan Kesehatan pada Usia Lanjut | | | | | | | | | | | | | | |
| | | | <i>Jumlah Penduduk Usia Lanjut yang Mendapatkan Pelayanan Kesehatan Sesuai Standar</i> | | | | 600 Orang | 20.000.000,00 | Kab. Tapanuli Utara, Tarutung, Semua Kel/Desa | DAK NON FISIK-DANA BOK-BOK PUSKESMAS | - | Peningkatan Kualitas Sumber Daya Manusia 4. PEMERATAAN KUALITAS LAYANAN PENDIDIKAN DAN KESEHATAN | - | | 20.000.000,00 | PUSKESMAS HUTABAGINDA |
| | 1.02.02.2.02.0008 | Pengelolaan Pelayanan Kesehatan Penderita Hipertensi | | | | | | | | | | | | | | |

| NO | KODE | URUSAN / BIDANG URUSAN / PROGRAM / KEGIATAN / SUB KEGIATAN | INDIKATOR PROGRAM / KEGIATAN / SUB KEGIATAN | TARGET AKHIR PERIODE RENSTRA OPD | REALISASI CAPAIAN RENJA OPD TAHUN 2023 | PRAKIRAAN CAPAIAN TARGET RENJA OPD TAHUN 2024 | CAPAIAN KINERJA DAN KERANGKA PENDANAAN | | | | | | KELOMPOK SASARAN | PRAKIRAAN MAJU RENCANA TAHUN 2026 | | PERANGKAT DAERAH PENANGGUNG JAWAB |
|----|-------------------|--|--|----------------------------------|--|---|--|---------------------|---|--------------------------------------|-----------|---|------------------|-----------------------------------|---------------------|-----------------------------------|
| | | | | | | | TARGET 2025 | PAGU INDIKATIF (Rp) | LOKASI | SUMBER DANA | PRIORITAS | | | TARGET | PAGU INDIKATIF (Rp) | |
| | | | | | | | | | | | NASIONAL | DAERAH | | | | |
| 1 | 2 | 3 | 4 | 5 | 6 | 7 | 8 | 9 | 10 | 11 | 12 | 13 | 14 | 15 | 16 | 17 |
| | | | <i>Jumlah Penderita Hipertensi yang Mendapatkan Pelayanan Kesehatan Sesuai Standar</i> | | | | 600 Orang | 20.000.000,00 | Kab. Tapanuli Utara, Tarutung, Semua Kel/Desa | DAK NON FISIK-DANA BOK-BOK PUSKESMAS | - | Peningkatan Kualitas Sumber Daya Manusia 4. PEMERATAAN KUALITAS LAYANAN PENDIDIKAN DAN KESEHATAN | - | | 20.000.000,00 | PUSKESMAS HUTABAGINDA |
| | 1.02.02.2.02.0009 | Pengelolaan Pelayanan Kesehatan Penderita Diabetes Melitus | | | | | | | | | | | | | | |
| | | | <i>Jumlah Penderita Diabetes Melitus yang Mendapatkan Pelayanan Kesehatan Sesuai Standar</i> | | | | 600 Orang | 20.000.000,00 | Kab. Tapanuli Utara, Tarutung, Semua Kel/Desa | DAK NON FISIK-DANA BOK-BOK PUSKESMAS | - | Peningkatan Kualitas Sumber Daya Manusia 4. PEMERATAAN KUALITAS LAYANAN PENDIDIKAN DAN KESEHATAN | - | | 20.000.000,00 | PUSKESMAS HUTABAGINDA |
| | 1.02.02.2.02.0010 | Pengelolaan Pelayanan Kesehatan Orang dengan Gangguan Jiwa Berat | | | | | | | | | | | | | | |
| | | | <i>Jumlah Orang yang Mendapatkan Pelayanan Kesehatan Orang dengan Gangguan Jiwa Berat Sesuai Standar</i> | | | | 600 Orang | 20.000.000,00 | Kab. Tapanuli Utara, Tarutung, Semua Kel/Desa | DAK NON FISIK-DANA BOK-BOK PUSKESMAS | - | Peningkatan Kualitas Sumber Daya Manusia 4. PEMERATAAN KUALITAS LAYANAN PENDIDIKAN DAN KESEHATAN | - | | 20.000.000,00 | PUSKESMAS HUTABAGINDA |
| | 1.02.02.2.02.0011 | Pengelolaan Pelayanan Kesehatan Orang Terduga Tuberkulosis | | | | | | | | | | | | | | |
| | | | <i>Jumlah Orang Terduga Menderita Tuberkulosis yang Mendapatkan Pelayanan Sesuai Standar</i> | | | | 600 Orang | 20.000.000,00 | Kab. Tapanuli Utara, Tarutung, Semua Kel/Desa | DAK NON FISIK-DANA BOK-BOK PUSKESMAS | - | Peningkatan Kualitas Sumber Daya Manusia 4. PEMERATAAN KUALITAS LAYANAN PENDIDIKAN DAN KESEHATAN | - | | 20.000.000,00 | PUSKESMAS HUTABAGINDA |
| | 1.02.02.2.02.0012 | Pengelolaan Pelayanan Kesehatan Orang dengan Risiko Terinfeksi HIV | | | | | | | | | | | | | | |

| NO | KODE | URUSAN / BIDANG URUSAN / PROGRAM / KEGIATAN / SUB KEGIATAN | INDIKATOR PROGRAM / KEGIATAN / SUB KEGIATAN | TARGET AKHIR PERIODE RENSTRA OPD | REALISASI CAPAIAN RENJA OPD TAHUN 2023 | PRAKIRAAN CAPAIAN TARGET RENJA OPD TAHUN 2024 | CAPAIAN KINERJA DAN KERANGKA PENDANAAN | | | | | | KELOMPOK SASARAN | PRAKIRAAN MAJU RENCANA TAHUN 2026 | | PERANGKAT DAERAH PENANGGUNG JAWAB |
|----|-------------------|--|---|----------------------------------|--|---|--|---------------------|---|--------------------------------------|-----------|---|------------------|-----------------------------------|---------------------|-----------------------------------|
| | | | | | | | TARGET 2025 | PAGU INDIKATIF (Rp) | LOKASI | SUMBER DANA | PRIORITAS | | | TARGET | PAGU INDIKATIF (Rp) | |
| | | | | | | | | | | | NASIONAL | DAERAH | | | | |
| 1 | 2 | 3 | 4 | 5 | 6 | 7 | 8 | 9 | 10 | 11 | 12 | 13 | 14 | 15 | 16 | 17 |
| | | | <i>Jumlah Orang Terduga Menderita HIV yang Mendapatkan Pelayanan Sesuai Standar</i> | | | | 600 Orang | 20.000.000,00 | Kab. Tapanuli Utara, Tarutung, Semua Kel/Desa | DAK NON FISIK-DANA BOK-BOK PUSKESMAS | - | Peningkatan Kualitas Sumber Daya Manusia 4. PEMERATAAN KUALITAS LAYANAN PENDIDIKAN DAN KESEHATAN | - | | 20.000.000,00 | PUSKESMAS HUTABAGINDA |
| | 1.02.02.2.02.0015 | Pengelolaan Pelayanan Kesehatan Gizi Masyarakat | | | | | | | | | | | | | | |
| | | | <i>Jumlah Dokumen Hasil Pengelolaan Pelayanan Kesehatan Gizi Masyarakat</i> | | | | 12 Dokumen | 730.000.000,00 | Kab. Tapanuli Utara, Tarutung, Semua Kel/Desa | DAK NON FISIK-DANA BOK-BOK PUSKESMAS | - | Peningkatan Kualitas Sumber Daya Manusia 4. PEMERATAAN KUALITAS LAYANAN PENDIDIKAN DAN KESEHATAN | - | | 30.000.000,00 | PUSKESMAS HUTABAGINDA |
| | 1.02.02.2.02.0017 | Pengelolaan Pelayanan Kesehatan Lingkungan | | | | | | | | | | | | | | |
| | | | <i>Jumlah Dokumen Hasil Pengelolaan Pelayanan Kesehatan Lingkungan</i> | | | | 12 Dokumen | 20.000.000,00 | Kab. Tapanuli Utara, Tarutung, Semua Kel/Desa | DAK NON FISIK-DANA BOK-BOK PUSKESMAS | - | Peningkatan Kualitas Sumber Daya Manusia 4. PEMERATAAN KUALITAS LAYANAN PENDIDIKAN DAN KESEHATAN | - | | 20.000.000,00 | PUSKESMAS HUTABAGINDA |
| | 1.02.02.2.02.0018 | Pengelolaan Pelayanan Promosi Kesehatan | | | | | | | | | | | | | | |
| | | | <i>Jumlah Dokumen Hasil Pengelolaan Pelayanan Promosi Kesehatan</i> | | | | 12 Dokumen | 20.000.000,00 | Kab. Tapanuli Utara, Tarutung, Semua Kel/Desa | DAK NON FISIK-DANA BOK-BOK PUSKESMAS | - | Peningkatan Kualitas Sumber Daya Manusia 4. PEMERATAAN KUALITAS LAYANAN PENDIDIKAN DAN KESEHATAN | - | | 20.000.000,00 | PUSKESMAS HUTABAGINDA |
| | 1.02.02.2.02.0020 | Pengelolaan Surveilans Kesehatan | | | | | | | | | | | | | | |

| NO | KODE | URUSAN / BIDANG URUSAN / PROGRAM / KEGIATAN / SUB KEGIATAN | INDIKATOR PROGRAM / KEGIATAN / SUB KEGIATAN | TARGET AKHIR PERIODE RENSTRA OPD | REALISASI CAPAIAN RENJA OPD TAHUN 2023 | PRAKIRAAN CAPAIAN TARGET RENJA OPD TAHUN 2024 | CAPAIAN KINERJA DAN KERANGKA PENDANAAN | | | | | | KELOMPOK SASARAN | PRAKIRAAN MAJU RENCANA TAHUN 2026 | | PERANGKAT DAERAH PENANGGUNG JAWAB |
|----|-------------------|--|--|----------------------------------|--|---|--|---------------------|---|--------------------------------------|-----------|---|------------------|-----------------------------------|---------------------|-----------------------------------|
| | | | | | | | TARGET 2025 | PAGU INDIKATIF (Rp) | LOKASI | SUMBER DANA | PRIORITAS | | | TARGET | PAGU INDIKATIF (Rp) | |
| | | | | | | | | | | | NASIONAL | DAERAH | | | | |
| 1 | 2 | 3 | 4 | 5 | 6 | 7 | 8 | 9 | 10 | 11 | 12 | 13 | 14 | 15 | 16 | 17 |
| | | | <i>Jumlah Dokumen Hasil Pengelolaan Surveilans Kesehatan</i> | | | | 12 Dokumen | 20.000.000,00 | Kab. Tapanuli Utara, Tarutung, Semua Kel/Desa | DAK NON FISIK-DANA BOK-BOK PUSKESMAS | - | Peningkatan Kualitas Sumber Daya Manusia 4. PEMERATAAN KUALITAS LAYANAN PENDIDIKAN DAN KESEHATAN | - | | 20.000.000,00 | PUSKESMAS HUTABAGINDA |
| | 1.02.02.2.02.0025 | Pelayanan Kesehatan Penyakit Menular dan Tidak Menular | | | | | | | | | | | | | | |
| | | | <i>Jumlah Dokumen Hasil Pelayanan Kesehatan Penyakit Menular dan Tidak Menular</i> | | | | 12 Dokumen | 20.000.000,00 | Kab. Tapanuli Utara, Tarutung, Semua Kel/Desa | DAK NON FISIK-DANA BOK-BOK PUSKESMAS | - | Peningkatan Kualitas Sumber Daya Manusia 4. PEMERATAAN KUALITAS LAYANAN PENDIDIKAN DAN KESEHATAN | - | | 20.000.000,00 | PUSKESMAS HUTABAGINDA |
| | 1.02.02.2.02.0033 | Operasional Pelayanan Puskesmas | | | | | | | | | | | | | | |
| | | | <i>Jumlah Dokumen Operasional Pelayanan Puskesmas</i> | | | | 12 Dokumen | 60.000.000,00 | Kab. Tapanuli Utara, Tarutung, Semua Kel/Desa | DAK NON FISIK-DANA BOK-BOK PUSKESMAS | - | Peningkatan Kualitas Sumber Daya Manusia 4. PEMERATAAN KUALITAS LAYANAN PENDIDIKAN DAN KESEHATAN | - | | 90.000.000,00 | PUSKESMAS HUTABAGINDA |
| | 1.02.02.2.02.0034 | Operasional Pelayanan Fasilitas Kesehatan Lainnya | | | | | | | | | | | | | | |
| | | | <i>Jumlah Dokumen Operasional Pelayanan Fasilitas Kesehatan Lainnya</i> | | | | 12 Dokumen | 20.000.000,00 | Kab. Tapanuli Utara, Tarutung, Semua Kel/Desa | DAK NON FISIK-DANA BOK-BOK PUSKESMAS | - | Peningkatan Kualitas Sumber Daya Manusia 4. PEMERATAAN KUALITAS LAYANAN PENDIDIKAN DAN KESEHATAN | - | | 20.000.000,00 | PUSKESMAS HUTABAGINDA |
| | 1.02.02.2.02.0036 | Investigasi Awal Kejadian Tidak Diharapkan (Kejadian Ikutan Pasca Imunisasi dan Pemberian Obat Massal) | | | | | | | | | | | | | | |

| NO | KODE | URUSAN / BIDANG URUSAN / PROGRAM / KEGIATAN / SUB KEGIATAN | INDIKATOR PROGRAM / KEGIATAN / SUB KEGIATAN | TARGET AKHIR PERIODE RENSTRA OPD | REALISASI CAPAIAN RENJA OPD TAHUN 2023 | PRAKIRAAN CAPAIAN TARGET RENJA OPD TAHUN 2024 | CAPAIAN KINERJA DAN KERANGKA PENDANAAN | | | | | | KELOMPOK SASARAN | PRAKIRAAN MAJU RENCANA TAHUN 2026 | | PERANGKAT DAERAH PENANGGUNG JAWAB |
|----|-------------------|--|--|----------------------------------|--|---|--|---------------------|---|--------------------------------------|-----------|---|------------------|-----------------------------------|---------------------|-----------------------------------|
| | | | | | | | TARGET 2025 | PAGU INDIKATIF (Rp) | LOKASI | SUMBER DANA | PRIORITAS | | | TARGET | PAGU INDIKATIF (Rp) | |
| | | | | | | | | | | | NASIONAL | DAERAH | | | | |
| 1 | 2 | 3 | 4 | 5 | 6 | 7 | 8 | 9 | 10 | 11 | 12 | 13 | 14 | 15 | 16 | 17 |
| | | | <i>Jumlah Laporan Hasil Investigasi Awal Kejadian Tidak Diharapkan (Kejadian Ikutan Pasca Imunisasi dan Pemberian Obat Massal)</i> | | | | 12 Laporan | 20.000.000,00 | Kab. Tapanuli Utara, Tarutung, Semua Kel/Desa | DAK NON FISIK-DANA BOK-BOK PUSKESMAS | - | Peningkatan Kualitas Sumber Daya Manusia 4. PEMERATAAN KUALITAS LAYANAN PENDIDIKAN DAN KESEHATAN | - | | 20.000.000,00 | PUSKESMAS HUTABAGINDA |
| | 1.02.02.2.02.0040 | Pengelolaan pelayanan kesehatan orang dengan Tuberkulosis | | | | | | | | | | | | | | |
| | | | <i>Jumlah orang dengan Tuberkulosis yang mendapatkan pelayanan kesehatan sesuai standar</i> | | | | 400 Orang | 20.000.000,00 | Kab. Tapanuli Utara, Tarutung, Semua Kel/Desa | DAK NON FISIK-DANA BOK-BOK PUSKESMAS | - | Peningkatan Kualitas Sumber Daya Manusia 4. PEMERATAAN KUALITAS LAYANAN PENDIDIKAN DAN KESEHATAN | - | | 20.000.000,00 | PUSKESMAS HUTABAGINDA |
| | 1.02.02.2.02.0041 | Pengelolaan pelayanan kesehatan orang dengan HIV (ODHIV) | | | | | | | | | | | | | | |
| | | | <i>Jumlah orang dengan HIV (ODHIV) yang mendapatkan pelayanan kesehatan sesuai standar</i> | | | | 400 Orang | 20.000.000,00 | Kab. Tapanuli Utara, Tarutung, Semua Kel/Desa | DAK NON FISIK-DANA BOK-BOK PUSKESMAS | - | Peningkatan Kualitas Sumber Daya Manusia 4. PEMERATAAN KUALITAS LAYANAN PENDIDIKAN DAN KESEHATAN | - | | 20.000.000,00 | PUSKESMAS HUTABAGINDA |
| | 1.02.02.2.02.0044 | Pengelolaan Pelayanan Kesehatan Reproduksi | | | | | | | | | | | | | | |
| | | | <i>Jumlah dokumen hasil pengelolaan pelayanan kesehatan reproduksi</i> | | | | 12 Dokumen | 20.000.000,00 | Kab. Tapanuli Utara, Tarutung, Semua Kel/Desa | DAK NON FISIK-DANA BOK-BOK PUSKESMAS | - | Peningkatan Kualitas Sumber Daya Manusia 4. PEMERATAAN KUALITAS LAYANAN PENDIDIKAN DAN KESEHATAN | - | | 20.000.000,00 | PUSKESMAS HUTABAGINDA |
| | 1.02.02.2.02.0046 | Pengelolaan upaya kesehatan Ibu dan Anak | | | | | | | | | | | | | | |

| NO | KODE | URUSAN / BIDANG URUSAN / PROGRAM / KEGIATAN / SUB KEGIATAN | INDIKATOR PROGRAM / KEGIATAN / SUB KEGIATAN | TARGET AKHIR PERIODE RENSTRA OPD | REALISASI CAPAIAN RENJA OPD TAHUN 2023 | PRAKIRAAN CAPAIAN TARGET RENJA OPD TAHUN 2024 | CAPAIAN KINERJA DAN KERANGKA PENDANAAN | | | | | | KELOMPOK SASARAN | PRAKIRAAN MAJU RENCANA TAHUN 2026 | | PERANGKAT DAERAH PENANGGUNG JAWAB |
|----|-------------------|--|--|----------------------------------|--|---|--|----------------------|---|--------------------------------------|-----------|---|------------------|-----------------------------------|----------------------|-----------------------------------|
| | | | | | | | TARGET 2025 | PAGU INDIKATIF (Rp) | LOKASI | SUMBER DANA | PRIORITAS | | | TARGET | PAGU INDIKATIF (Rp) | |
| | | | | | | | | | | | NASIONAL | DAERAH | | | | |
| 1 | 2 | 3 | 4 | 5 | 6 | 7 | 8 | 9 | 10 | 11 | 12 | 13 | 14 | 15 | 16 | 17 |
| | | | <i>Jumlah dokumen hasil pengelolaan upaya kesehatan ibu dan anak</i> | | | | 12 Dokumen | 20.000.000,00 | Kab. Tapanuli Utara, Tarutung, Semua Kel/Desa | DAK NON FISIK-DANA BOK-BOK PUSKESMAS | - | Peningkatan Kualitas Sumber Daya Manusia 4. PEMERATAAN KUALITAS LAYANAN PENDIDIKAN DAN KESEHATAN | - | | 20.000.000,00 | PUSKESMAS HUTABAGINDA |
| | 1.02.02.2.03 | Penyelenggaraan Sistem Informasi Kesehatan Secara Terintegrasi | - | - | | | - | 20.000.000,00 | | | - | Peningkatan Kualitas Sumber Daya Manusia 4. PEMERATAAN KUALITAS LAYANAN PENDIDIKAN DAN KESEHATAN | - | - | 20.000.000,00 | PUSKESMAS HUTABAGINDA |
| | 1.02.02.2.03.0002 | Pengelolaan Sistem Informasi Kesehatan | | | | | | | | | | | | | | |
| | | | <i>Jumlah Dokumen Hasil Pengelolaan Sistem Informasi Kesehatan</i> | | | | 12 Dokumen | 20.000.000,00 | Kab. Tapanuli Utara, Tarutung, Semua Kel/Desa | DAK NON FISIK-DANA BOK-BOK PUSKESMAS | - | Peningkatan Kualitas Sumber Daya Manusia 4. PEMERATAAN KUALITAS LAYANAN PENDIDIKAN DAN KESEHATAN | - | | 20.000.000,00 | PUSKESMAS HUTABAGINDA |
| 2. | 1.02.05 | PROGRAM PEMBERDAYAAN MASYARAKAT BIDANG KESEHATAN | - | - | | | - | 20.000.000,00 | | | | | | - | 20.000.000,00 | |
| | 1.02.05.2.03 | Pengembangan dan Pelaksanaan Upaya Kesehatan Bersumber Daya Masyarakat (UKBM) Tingkat Daerah Kabupaten/Kota | - | - | | | - | 20.000.000,00 | | | - | Peningkatan Kualitas Sumber Daya Manusia 4. PEMERATAAN KUALITAS LAYANAN PENDIDIKAN DAN KESEHATAN | - | - | 20.000.000,00 | PUSKESMAS HUTABAGINDA |
| | 1.02.05.2.03.0001 | Bimbingan Teknis dan Supervisi Pengembangan dan Pelaksanaan Upaya Kesehatan Bersumber Daya Masyarakat (UKBM) | | | | | | | | | | | | | | |

| NO | KODE | URUSAN / BIDANG URUSAN / PROGRAM / KEGIATAN / SUB KEGIATAN | INDIKATOR PROGRAM / KEGIATAN / SUB KEGIATAN | TARGET AKHIR PERIODE RENSTRA OPD | REALISASI CAPAIAN RENJA OPD TAHUN 2023 | PRAKIRAAN CAPAIAN TARGET RENJA OPD TAHUN 2024 | CAPAIAN KINERJA DAN KERANGKA PENDANAAN | | | | | | KELOMPOK SASARAN | PRAKIRAAN MAJU RENCANA TAHUN 2026 | | PERANGKAT DAERAH PENANGGUNG JAWAB |
|--------------------------------|-------------------|--|---|----------------------------------|--|---|--|-----------------------|--|--------------------------------------|-----------|---|------------------|-----------------------------------|-----------------------|-----------------------------------|
| | | | | | | | TARGET 2025 | PAGU INDIKATIF (Rp) | LOKASI | SUMBER DANA | PRIORITAS | | | TARGET | PAGU INDIKATIF (Rp) | |
| | | | | | | | | | | | NASIONAL | DAERAH | | | | |
| 1 | 2 | 3 | 4 | 5 | 6 | 7 | 8 | 9 | 10 | 11 | 12 | 13 | 14 | 15 | 16 | 17 |
| | | | <i>Jumlah Dokumen Hasil Bimbingan Teknis dan Supervisi Upaya Kesehatan Bersumber Daya Masyarakat (UKBM)</i> | | | | 12 Dokumen | 20.000.000,00 | Kab. Tapanuli Utara, Tarutung, Semua Kel/Desa | DAK NON FISIK-DANA BOK-BOK PUSKESMAS | - | Peningkatan Kualitas Sumber Daya Manusia 4. PEMERATAAN KUALITAS LAYANAN PENDIDIKAN DAN KESEHATAN | - | | 20.000.000,00 | PUSKESMAS HUTABAGINDA |
| PUSKESMAS JANJI ANGKOLA | | | | | | | | 940.000.000,00 | | | | | | | 390.000.000,00 | |
| 1 | | URUSAN PEMERINTAHAN WAJIB YANG BERKAITAN DENGAN PELAYANAN DASAR | | | | | | 940.000.000,00 | | | | | | | 390.000.000,00 | |
| | 1.02 | URUSAN PEMERINTAHAN BIDANG KESEHATAN | | | | | | 940.000.000,00 | | | | | | | 390.000.000,00 | |
| 1. | 1.02.02 | PROGRAM PEMENUHAN UPAYA KESEHATAN PERORANGAN DAN UPAYA KESEHATAN MASYARAKAT | - | - | | | - | 920.000.000,00 | | | | | | - | 375.000.000,00 | |
| | 1.02.02.2.02 | Penyediaan Layanan Kesehatan untuk UKM dan UKP Rujukan Tingkat Daerah Kabupaten/Kota | - | - | | | - | 900.000.000,00 | | | | Peningkatan Kualitas Sumber Daya Manusia 4. PEMERATAAN KUALITAS LAYANAN PENDIDIKAN DAN KESEHATAN | - | - | 360.000.000,00 | PUSKESMAS JANJI ANGKOLA |
| | 1.02.02.2.02.0001 | Pengelolaan Pelayanan Kesehatan Ibu Hamil | | | | | | | | | | | | | | |
| | | | <i>Jumlah Ibu Hamil yang Mendapatkan Pelayanan Kesehatan Sesuai Standar</i> | | | | 100 Orang | 20.000.000,00 | Kab. Tapanuli Utara, Purba Tua, Semua Kel/Desa | DAK NON FISIK-DANA BOK-BOK PUSKESMAS | - | Peningkatan Kualitas Sumber Daya Manusia 4. PEMERATAAN KUALITAS LAYANAN PENDIDIKAN DAN KESEHATAN | - | | 15.000.000,00 | PUSKESMAS JANJI ANGKOLA |
| | 1.02.02.2.02.0002 | Pengelolaan Pelayanan Kesehatan Ibu Bersalin | | | | | | | | | | | | | | |

| NO | KODE | URUSAN / BIDANG URUSAN / PROGRAM / KEGIATAN / SUB KEGIATAN | INDIKATOR PROGRAM / KEGIATAN / SUB KEGIATAN | TARGET AKHIR PERIODE RENSTRA OPD | REALISASI CAPAIAN RENJA OPD TAHUN 2023 | PRAKIRAAN CAPAIAN TARGET RENJA OPD TAHUN 2024 | CAPAIAN KINERJA DAN KERANGKA PENDANAAN | | | | | | KELOMPOK SASARAN | PRAKIRAAN MAJU RENCANA TAHUN 2026 | | PERANGKAT DAERAH PENANGGUNG JAWAB |
|----|-------------------|--|--|----------------------------------|--|---|--|---------------------|--|--------------------------------------|-----------|---|------------------|-----------------------------------|---------------------|-----------------------------------|
| | | | | | | | TARGET 2025 | PAGU INDIKATIF (Rp) | LOKASI | SUMBER DANA | PRIORITAS | | | TARGET | PAGU INDIKATIF (Rp) | |
| | | | | | | | | | | | NASIONAL | DAERAH | | | | |
| 1 | 2 | 3 | 4 | 5 | 6 | 7 | 8 | 9 | 10 | 11 | 12 | 13 | 14 | 15 | 16 | 17 |
| | | | <i>Jumlah Ibu Bersalin yang Mendapatkan Pelayanan Kesehatan Sesuai Standar</i> | | | | 100 Orang | 20.000.000,00 | Kab. Tapanuli Utara, Purba Tua, Semua Kel/Desa | DAK NON FISIK-DANA BOK-BOK PUSKESMAS | - | Peningkatan Kualitas Sumber Daya Manusia 4. PEMERATAAN KUALITAS LAYANAN PENDIDIKAN DAN KESEHATAN | - | | 15.000.000,00 | PUSKESMAS JANJI ANGKOLA |
| | 1.02.02.2.02.0003 | Pengelolaan Pelayanan Kesehatan Bayi Baru Lahir | | | | | | | | | | | | | | |
| | | | <i>Jumlah Bayi Baru Lahir yang Mendapatkan Pelayanan Kesehatan Sesuai Standar</i> | | | | 50 Orang | 20.000.000,00 | Kab. Tapanuli Utara, Purba Tua, Semua Kel/Desa | DAK NON FISIK-DANA BOK-BOK PUSKESMAS | - | Peningkatan Kualitas Sumber Daya Manusia 4. PEMERATAAN KUALITAS LAYANAN PENDIDIKAN DAN KESEHATAN | - | | 15.000.000,00 | PUSKESMAS JANJI ANGKOLA |
| | 1.02.02.2.02.0004 | Pengelolaan Pelayanan Kesehatan Balita | | | | | | | | | | | | | | |
| | | | <i>Jumlah Balita yang Mendapatkan Pelayanan Kesehatan Sesuai Standar</i> | | | | 200 Orang | 20.000.000,00 | Kab. Tapanuli Utara, Purba Tua, Semua Kel/Desa | DAK NON FISIK-DANA BOK-BOK PUSKESMAS | - | Peningkatan Kualitas Sumber Daya Manusia 4. PEMERATAAN KUALITAS LAYANAN PENDIDIKAN DAN KESEHATAN | - | | 15.000.000,00 | PUSKESMAS JANJI ANGKOLA |
| | 1.02.02.2.02.0005 | Pengelolaan Pelayanan Kesehatan pada Usia Pendidikan Dasar | | | | | | | | | | | | | | |
| | | | <i>Jumlah Anak Usia Pendidikan Dasar yang Mendapatkan Pelayanan Kesehatan Sesuai Standar</i> | | | | 300 Orang | 20.000.000,00 | Kab. Tapanuli Utara, Purba Tua, Semua Kel/Desa | DAK NON FISIK-DANA BOK-BOK PUSKESMAS | - | Peningkatan Kualitas Sumber Daya Manusia 4. PEMERATAAN KUALITAS LAYANAN PENDIDIKAN DAN KESEHATAN | - | | 15.000.000,00 | PUSKESMAS JANJI ANGKOLA |
| | 1.02.02.2.02.0006 | Pengelolaan Pelayanan Kesehatan pada Usia Produktif | | | | | | | | | | | | | | |

| NO | KODE | URUSAN / BIDANG URUSAN / PROGRAM / KEGIATAN / SUB KEGIATAN | INDIKATOR PROGRAM / KEGIATAN / SUB KEGIATAN | TARGET AKHIR PERIODE RENSTRA OPD | REALISASI CAPAIAN RENJA OPD TAHUN 2023 | PRAKIRAAN CAPAIAN TARGET RENJA OPD TAHUN 2024 | CAPAIAN KINERJA DAN KERANGKA PENDANAAN | | | | | | KELOMPOK SASARAN | PRAKIRAAN MAJU RENCANA TAHUN 2026 | | PERANGKAT DAERAH PENANGGUNG JAWAB |
|----|-------------------|--|--|----------------------------------|--|---|--|---------------------|--|--------------------------------------|-----------|---|------------------|-----------------------------------|---------------------|-----------------------------------|
| | | | | | | | TARGET 2025 | PAGU INDIKATIF (Rp) | LOKASI | SUMBER DANA | PRIORITAS | | | TARGET | PAGU INDIKATIF (Rp) | |
| | | | | | | | | | | | NASIONAL | DAERAH | | | | |
| 1 | 2 | 3 | 4 | 5 | 6 | 7 | 8 | 9 | 10 | 11 | 12 | 13 | 14 | 15 | 16 | 17 |
| | | | <i>Jumlah Penduduk Usia Produktif yang Mendapatkan Pelayanan Kesehatan Sesuai Standar</i> | | | | 100 Orang | 20.000.000,00 | Kab. Tapanuli Utara, Purba Tua, Semua Kel/Desa | DAK NON FISIK-DANA BOK-BOK PUSKESMAS | - | Peningkatan Kualitas Sumber Daya Manusia 4. PEMERATAAN KUALITAS LAYANAN PENDIDIKAN DAN KESEHATAN | - | | 15.000.000,00 | PUSKESMAS JANJI ANGKOLA |
| | 1.02.02.2.02.0007 | Pengelolaan Pelayanan Kesehatan pada Usia Lanjut | | | | | | | | | | | | | | |
| | | | <i>Jumlah Penduduk Usia Lanjut yang Mendapatkan Pelayanan Kesehatan Sesuai Standar</i> | | | | 100 Orang | 20.000.000,00 | Kab. Tapanuli Utara, Purba Tua, Semua Kel/Desa | DAK NON FISIK-DANA BOK-BOK PUSKESMAS | - | Peningkatan Kualitas Sumber Daya Manusia 4. PEMERATAAN KUALITAS LAYANAN PENDIDIKAN DAN KESEHATAN | - | | 15.000.000,00 | PUSKESMAS JANJI ANGKOLA |
| | 1.02.02.2.02.0008 | Pengelolaan Pelayanan Kesehatan Penderita Hipertensi | | | | | | | | | | | | | | |
| | | | <i>Jumlah Penderita Hipertensi yang Mendapatkan Pelayanan Kesehatan Sesuai Standar</i> | | | | 50 Orang | 20.000.000,00 | Kab. Tapanuli Utara, Purba Tua, Semua Kel/Desa | DAK NON FISIK-DANA BOK-BOK PUSKESMAS | - | Peningkatan Kualitas Sumber Daya Manusia 4. PEMERATAAN KUALITAS LAYANAN PENDIDIKAN DAN KESEHATAN | - | | 15.000.000,00 | PUSKESMAS JANJI ANGKOLA |
| | 1.02.02.2.02.0009 | Pengelolaan Pelayanan Kesehatan Penderita Diabetes Melitus | | | | | | | | | | | | | | |
| | | | <i>Jumlah Penderita Diabetes Melitus yang Mendapatkan Pelayanan Kesehatan Sesuai Standar</i> | | | | 50 Orang | 20.000.000,00 | Kab. Tapanuli Utara, Purba Tua, Semua Kel/Desa | DAK NON FISIK-DANA BOK-BOK PUSKESMAS | - | Peningkatan Kualitas Sumber Daya Manusia 4. PEMERATAAN KUALITAS LAYANAN PENDIDIKAN DAN KESEHATAN | - | | 15.000.000,00 | PUSKESMAS JANJI ANGKOLA |
| | 1.02.02.2.02.0010 | Pengelolaan Pelayanan Kesehatan Orang dengan Gangguan Jiwa Berat | | | | | | | | | | | | | | |

| NO | KODE | URUSAN / BIDANG URUSAN / PROGRAM / KEGIATAN / SUB KEGIATAN | INDIKATOR PROGRAM / KEGIATAN / SUB KEGIATAN | TARGET AKHIR PERIODE RENSTRA OPD | REALISASI CAPAIAN RENJA OPD TAHUN 2023 | PRAKIRAAN CAPAIAN TARGET RENJA OPD TAHUN 2024 | CAPAIAN KINERJA DAN KERANGKA PENDANAAN | | | | | | KELOMPOK SASARAN | PRAKIRAAN MAJU RENCANA TAHUN 2026 | | PERANGKAT DAERAH PENANGGUNG JAWAB |
|----|-------------------|--|--|----------------------------------|--|---|--|---------------------|--|--------------------------------------|-----------|---|------------------|-----------------------------------|---------------------|-----------------------------------|
| | | | | | | | TARGET 2025 | PAGU INDIKATIF (Rp) | LOKASI | SUMBER DANA | PRIORITAS | | | TARGET | PAGU INDIKATIF (Rp) | |
| | | | | | | | | | | | NASIONAL | DAERAH | | | | |
| 1 | 2 | 3 | 4 | 5 | 6 | 7 | 8 | 9 | 10 | 11 | 12 | 13 | 14 | 15 | 16 | 17 |
| | | | <i>Jumlah Orang yang Mendapatkan Pelayanan Kesehatan Orang dengan Gangguan Jiwa Berat Sesuai Standar</i> | | | | 30 Orang | 20.000.000,00 | Kab. Tapanuli Utara, Purba Tua, Semua Kel/Desa | DAK NON FISIK-DANA BOK-BOK PUSKESMAS | - | Peningkatan Kualitas Sumber Daya Manusia 4. PEMERATAAN KUALITAS LAYANAN PENDIDIKAN DAN KESEHATAN | - | | 15.000.000,00 | PUSKESMAS JANJI ANGKOLA |
| | 1.02.02.2.02.0011 | Pengelolaan Pelayanan Kesehatan Orang Terduga Tuberkulosis | | | | | | | | | | | | | | |
| | | | <i>Jumlah Orang Terduga Menderita Tuberkulosis yang Mendapatkan Pelayanan Sesuai Standar</i> | | | | 100 Orang | 20.000.000,00 | Kab. Tapanuli Utara, Purba Tua, Semua Kel/Desa | DAK NON FISIK-DANA BOK-BOK PUSKESMAS | - | Peningkatan Kualitas Sumber Daya Manusia 4. PEMERATAAN KUALITAS LAYANAN PENDIDIKAN DAN KESEHATAN | - | | 15.000.000,00 | PUSKESMAS JANJI ANGKOLA |
| | 1.02.02.2.02.0012 | Pengelolaan Pelayanan Kesehatan Orang dengan Risiko Terinfeksi HIV | | | | | | | | | | | | | | |
| | | | <i>Jumlah Orang Terduga Menderita HIV yang Mendapatkan Pelayanan Sesuai Standar</i> | | | | 20 Orang | 20.000.000,00 | Kab. Tapanuli Utara, Purba Tua, Semua Kel/Desa | DAK NON FISIK-DANA BOK-BOK PUSKESMAS | - | Peningkatan Kualitas Sumber Daya Manusia 4. PEMERATAAN KUALITAS LAYANAN PENDIDIKAN DAN KESEHATAN | - | | 15.000.000,00 | PUSKESMAS JANJI ANGKOLA |
| | 1.02.02.2.02.0015 | Pengelolaan Pelayanan Kesehatan Gizi Masyarakat | | | | | | | | | | | | | | |
| | | | <i>Jumlah Dokumen Hasil Pengelolaan Pelayanan Kesehatan Gizi Masyarakat</i> | | | | 200 Dokumen | 400.000.000,00 | Kab. Tapanuli Utara, Purba Tua, Semua Kel/Desa | DAK NON FISIK-DANA BOK-BOK PUSKESMAS | - | Peningkatan Kualitas Sumber Daya Manusia 4. PEMERATAAN KUALITAS LAYANAN PENDIDIKAN DAN KESEHATAN | - | | 15.000.000,00 | PUSKESMAS JANJI ANGKOLA |
| | 1.02.02.2.02.0017 | Pengelolaan Pelayanan Kesehatan Lingkungan | | | | | | | | | | | | | | |

| NO | KODE | URUSAN / BIDANG URUSAN / PROGRAM / KEGIATAN / SUB KEGIATAN | INDIKATOR PROGRAM / KEGIATAN / SUB KEGIATAN | TARGET AKHIR PERIODE RENSTRA OPD | REALISASI CAPAIAN RENJA OPD TAHUN 2023 | PRAKIRAAN CAPAIAN TARGET RENJA OPD TAHUN 2024 | CAPAIAN KINERJA DAN KERANGKA PENDANAAN | | | | | | KELOMPOK SASARAN | PRAKIRAAN MAJU RENCANA TAHUN 2026 | | PERANGKAT DAERAH PENANGGUNG JAWAB |
|----|-------------------|--|--|----------------------------------|--|---|--|---------------------|--|--------------------------------------|-----------|---|------------------|-----------------------------------|---------------------|-----------------------------------|
| | | | | | | | TARGET 2025 | PAGU INDIKATIF (Rp) | LOKASI | SUMBER DANA | PRIORITAS | | | TARGET | PAGU INDIKATIF (Rp) | |
| | | | | | | | | | | | NASIONAL | DAERAH | | | | |
| 1 | 2 | 3 | 4 | 5 | 6 | 7 | 8 | 9 | 10 | 11 | 12 | 13 | 14 | 15 | 16 | 17 |
| | | | <i>Jumlah Dokumen Hasil Pengelolaan Pelayanan Kesehatan Lingkungan</i> | | | | 12 Dokumen | 20.000.000,00 | Kab. Tapanuli Utara, Purba Tua, Semua Kel/Desa | DAK NON FISIK-DANA BOK-BOK PUSKESMAS | - | Peningkatan Kualitas Sumber Daya Manusia 4. PEMERATAAN KUALITAS LAYANAN PENDIDIKAN DAN KESEHATAN | - | | 15.000.000,00 | PUSKESMAS JANJI ANGKOLA |
| | 1.02.02.2.02.0018 | Pengelolaan Pelayanan Promosi Kesehatan | | | | | | | | | | | | | | |
| | | | <i>Jumlah Dokumen Hasil Pengelolaan Pelayanan Promosi Kesehatan</i> | | | | 12 Dokumen | 20.000.000,00 | Kab. Tapanuli Utara, Purba Tua, Semua Kel/Desa | DAK NON FISIK-DANA BOK-BOK PUSKESMAS | - | Peningkatan Kualitas Sumber Daya Manusia 4. PEMERATAAN KUALITAS LAYANAN PENDIDIKAN DAN KESEHATAN | - | | 15.000.000,00 | PUSKESMAS JANJI ANGKOLA |
| | 1.02.02.2.02.0020 | Pengelolaan Surveilans Kesehatan | | | | | | | | | | | | | | |
| | | | <i>Jumlah Dokumen Hasil Pengelolaan Surveilans Kesehatan</i> | | | | 100 Dokumen | 20.000.000,00 | Kab. Tapanuli Utara, Purba Tua, Semua Kel/Desa | DAK NON FISIK-DANA BOK-BOK PUSKESMAS | - | Peningkatan Kualitas Sumber Daya Manusia 4. PEMERATAAN KUALITAS LAYANAN PENDIDIKAN DAN KESEHATAN | - | | 15.000.000,00 | PUSKESMAS JANJI ANGKOLA |
| | 1.02.02.2.02.0025 | Pelayanan Kesehatan Penyakit Menular dan Tidak Menular | | | | | | | | | | | | | | |
| | | | <i>Jumlah Dokumen Hasil Pelayanan Kesehatan Penyakit Menular dan Tidak Menular</i> | | | | 100 Dokumen | 20.000.000,00 | Kab. Tapanuli Utara, Purba Tua, Semua Kel/Desa | DAK NON FISIK-DANA BOK-BOK PUSKESMAS | - | Peningkatan Kualitas Sumber Daya Manusia 4. PEMERATAAN KUALITAS LAYANAN PENDIDIKAN DAN KESEHATAN | - | | 15.000.000,00 | PUSKESMAS JANJI ANGKOLA |
| | 1.02.02.2.02.0033 | Operasional Pelayanan Puskesmas | | | | | | | | | | | | | | |

| NO | KODE | URUSAN / BIDANG URUSAN / PROGRAM / KEGIATAN / SUB KEGIATAN | INDIKATOR PROGRAM / KEGIATAN / SUB KEGIATAN | TARGET AKHIR PERIODE RENSTRA OPD | REALISASI CAPAIAN RENJA OPD TAHUN 2023 | PRAKIRAAN CAPAIAN TARGET RENJA OPD TAHUN 2024 | CAPAIAN KINERJA DAN KERANGKA PENDANAAN | | | | | | KELOMPOK SASARAN | PRAKIRAAN MAJU RENCANA TAHUN 2026 | | PERANGKAT DAERAH PENANGGUNG JAWAB |
|----|-------------------|--|--|----------------------------------|--|---|--|---------------------|--|--------------------------------------|-----------|---|------------------|-----------------------------------|---------------------|-----------------------------------|
| | | | | | | | TARGET 2025 | PAGU INDIKATIF (Rp) | LOKASI | SUMBER DANA | PRIORITAS | | | TARGET | PAGU INDIKATIF (Rp) | |
| | | | | | | | | | | | NASIONAL | DAERAH | | | | |
| 1 | 2 | 3 | 4 | 5 | 6 | 7 | 8 | 9 | 10 | 11 | 12 | 13 | 14 | 15 | 16 | 17 |
| | | | <i>Jumlah Dokumen Operasional Pelayanan Puskesmas</i> | | | | 20 Dokumen | 60.000.000,00 | Kab. Tapanuli Utara, Purba Tua, Semua Kel/Desa | DAK NON FISIK-DANA BOK-BOK PUSKESMAS | - | Peningkatan Kualitas Sumber Daya Manusia 4. PEMERATAAN KUALITAS LAYANAN PENDIDIKAN DAN KESEHATAN | - | | 15.000.000,00 | PUSKESMAS JANJI ANGKOLA |
| | 1.02.02.2.02.0034 | Operasional Pelayanan Fasilitas Kesehatan Lainnya | | | | | | | | | | | | | | |
| | | | <i>Jumlah Dokumen Operasional Pelayanan Fasilitas Kesehatan Lainnya</i> | | | | 12 Dokumen | 20.000.000,00 | Kab. Tapanuli Utara, Purba Tua, Semua Kel/Desa | DAK NON FISIK-DANA BOK-BOK PUSKESMAS | - | Peningkatan Kualitas Sumber Daya Manusia 4. PEMERATAAN KUALITAS LAYANAN PENDIDIKAN DAN KESEHATAN | - | | 15.000.000,00 | PUSKESMAS JANJI ANGKOLA |
| | 1.02.02.2.02.0036 | Investigasi Awal Kejadian Tidak Diharapkan (Kejadian Ikutan Pasca Imunisasi dan Pemberian Obat Massal) | | | | | | | | | | | | | | |
| | | | <i>Jumlah Laporan Hasil Investigasi Awal Kejadian Tidak Diharapkan (Kejadian Ikutan Pasca Imunisasi dan Pemberian Obat Massal)</i> | | | | 50 Laporan | 20.000.000,00 | Kab. Tapanuli Utara, Purba Tua, Semua Kel/Desa | DAK NON FISIK-DANA BOK-BOK PUSKESMAS | - | Peningkatan Kualitas Sumber Daya Manusia 4. PEMERATAAN KUALITAS LAYANAN PENDIDIKAN DAN KESEHATAN | - | | 15.000.000,00 | PUSKESMAS JANJI ANGKOLA |
| | 1.02.02.2.02.0040 | Pengelolaan pelayanan kesehatan orang dengan Tuberkulosis | | | | | | | | | | | | | | |
| | | | <i>Jumlah orang dengan Tuberkulosis yang mendapatkan pelayanan kesehatan sesuai standar</i> | | | | 100 Orang | 20.000.000,00 | Kab. Tapanuli Utara, Purba Tua, Semua Kel/Desa | DAK NON FISIK-DANA BOK-BOK PUSKESMAS | - | Peningkatan Kualitas Sumber Daya Manusia 4. PEMERATAAN KUALITAS LAYANAN PENDIDIKAN DAN KESEHATAN | - | | 15.000.000,00 | PUSKESMAS JANJI ANGKOLA |
| | 1.02.02.2.02.0041 | Pengelolaan pelayanan kesehatan orang dengan HIV (ODHIV) | | | | | | | | | | | | | | |

| NO | KODE | URUSAN / BIDANG URUSAN / PROGRAM / KEGIATAN / SUB KEGIATAN | INDIKATOR PROGRAM / KEGIATAN / SUB KEGIATAN | TARGET AKHIR PERIODE RENSTRA OPD | REALISASI CAPAIAN RENJA OPD TAHUN 2023 | PRAKIRAAN CAPAIAN TARGET RENJA OPD TAHUN 2024 | CAPAIAN KINERJA DAN KERANGKA PENDANAAN | | | | | | KELOMPOK SASARAN | PRAKIRAAN MAJU RENCANA TAHUN 2026 | | PERANGKAT DAERAH PENANGGUNG JAWAB |
|----|-------------------|--|--|----------------------------------|--|---|--|---------------------|--|--------------------------------------|-----------|---|------------------|-----------------------------------|---------------------|-----------------------------------|
| | | | | | | | TARGET 2025 | PAGU INDIKATIF (Rp) | LOKASI | SUMBER DANA | PRIORITAS | | | TARGET | PAGU INDIKATIF (Rp) | |
| | | | | | | | | | | | NASIONAL | DAERAH | | | | |
| 1 | 2 | 3 | 4 | 5 | 6 | 7 | 8 | 9 | 10 | 11 | 12 | 13 | 14 | 15 | 16 | 17 |
| | | | <i>Jumlah orang dengan HIV (ODHIV) yang mendapatkan pelayanan kesehatan sesuai standar</i> | | | | 30 Orang | 20.000.000,00 | Kab. Tapanuli Utara, Purba Tua, Semua Kel/Desa | DAK NON FISIK-DANA BOK-BOK PUSKESMAS | - | Peningkatan Kualitas Sumber Daya Manusia 4. PEMERATAAN KUALITAS LAYANAN PENDIDIKAN DAN KESEHATAN | - | | 15.000.000,00 | PUSKESMAS JANJI ANGKOLA |
| | 1.02.02.2.02.0044 | Pengelolaan Pelayanan Kesehatan Reproduksi | | | | | | | | | | | | | | |
| | | | <i>Jumlah dokumen hasil pengelolaan pelayanan kesehatan reproduksi</i> | | | | 20 Dokumen | 20.000.000,00 | Kab. Tapanuli Utara, Purba Tua, Semua Kel/Desa | DAK NON FISIK-DANA BOK-BOK PUSKESMAS | - | Peningkatan Kualitas Sumber Daya Manusia 4. PEMERATAAN KUALITAS LAYANAN PENDIDIKAN DAN KESEHATAN | - | | 15.000.000,00 | PUSKESMAS JANJI ANGKOLA |
| | 1.02.02.2.02.0046 | Pengelolaan upaya kesehatan Ibu dan Anak | | | | | | | | | | | | | | |
| | | | <i>Jumlah dokumen hasil pengelolaan upaya kesehatan ibu dan anak</i> | | | | 12 Dokumen | 20.000.000,00 | Kab. Tapanuli Utara, Purba Tua, Semua Kel/Desa | DAK NON FISIK-DANA BOK-BOK PUSKESMAS | - | Peningkatan Kualitas Sumber Daya Manusia 4. PEMERATAAN KUALITAS LAYANAN PENDIDIKAN DAN KESEHATAN | - | | 15.000.000,00 | PUSKESMAS JANJI ANGKOLA |
| | 1.02.02.2.03 | Penyelenggaraan Sistem Informasi Kesehatan Secara Terintegrasi | - | - | | | - | 20.000.000,00 | | | - | Peningkatan Kualitas Sumber Daya Manusia 4. PEMERATAAN KUALITAS LAYANAN PENDIDIKAN DAN KESEHATAN | - | - | 15.000.000,00 | PUSKESMAS JANJI ANGKOLA |
| | 1.02.02.2.03.0002 | Pengelolaan Sistem Informasi Kesehatan | | | | | | | | | | | | | | |

| NO | KODE | URUSAN / BIDANG URUSAN / PROGRAM / KEGIATAN / SUB KEGIATAN | INDIKATOR PROGRAM / KEGIATAN / SUB KEGIATAN | TARGET AKHIR PERIODE RENSTRA OPD | REALISASI CAPAIAN RENJA OPD TAHUN 2023 | PRAKIRAAN CAPAIAN TARGET RENJA OPD TAHUN 2024 | CAPAIAN KINERJA DAN KERANGKA PENDANAAN | | | | | | KELOMPOK SASARAN | PRAKIRAAN MAJU RENCANA TAHUN 2026 | | PERANGKAT DAERAH PENANGGUNG JAWAB | |
|----|-------------------|--|---|----------------------------------|--|---|--|-----------------------|--|--------------------------------------|-----------|---|------------------|-----------------------------------|-----------------------|-----------------------------------|--|
| | | | | | | | TARGET 2025 | PAGU INDIKATIF (Rp) | LOKASI | SUMBER DANA | PRIORITAS | | | TARGET | PAGU INDIKATIF (Rp) | | |
| | | | | | | | | | | | NASIONAL | DAERAH | | | | | |
| 1 | 2 | 3 | 4 | 5 | 6 | 7 | 8 | 9 | 10 | 11 | 12 | 13 | 14 | 15 | 16 | 17 | |
| | | | <i>Jumlah Dokumen Hasil Pengelolaan Sistem Informasi Kesehatan</i> | | | | 12 Dokumen | 20.000.000,00 | Kab. Tapanuli Utara, Purba Tua, Semua Kel/Desa | DAK NON FISIK-DANA BOK-BOK PUSKESMAS | - | Peningkatan Kualitas Sumber Daya Manusia 4. PEMERATAAN KUALITAS LAYANAN PENDIDIKAN DAN KESEHATAN | - | | 15.000.000,00 | PUSKESMAS JANJI ANGKOLA | |
| 2. | 1.02.05 | PROGRAM PEMBERDAYAAN MASYARAKAT BIDANG KESEHATAN | - | - | | | - | 20.000.000,00 | | | | | | - | 15.000.000,00 | | |
| | 1.02.05.2.03 | Pengembangan dan Pelaksanaan Upaya Kesehatan Bersumber Daya Masyarakat (UKBM) Tingkat Daerah Kabupaten/Kota | - | - | | | - | 20.000.000,00 | | | - | Peningkatan Kualitas Sumber Daya Manusia 4. PEMERATAAN KUALITAS LAYANAN PENDIDIKAN DAN KESEHATAN | - | - | 15.000.000,00 | PUSKESMAS JANJI ANGKOLA | |
| | 1.02.05.2.03.0001 | Bimbingan Teknis dan Supervisi Pengembangan dan Pelaksanaan Upaya Kesehatan Bersumber Daya Masyarakat (UKBM) | | | | | | | | | | | | | | | |
| | | | <i>Jumlah Dokumen Hasil Bimbingan Teknis dan Supervisi Upaya Kesehatan Bersumber Daya Masyarakat (UKBM)</i> | | | | 12 Dokumen | 20.000.000,00 | Kab. Tapanuli Utara, Purba Tua, Semua Kel/Desa | DAK NON FISIK-DANA BOK-BOK PUSKESMAS | - | Peningkatan Kualitas Sumber Daya Manusia 4. PEMERATAAN KUALITAS LAYANAN PENDIDIKAN DAN KESEHATAN | - | | 15.000.000,00 | PUSKESMAS JANJI ANGKOLA | |
| | | PUSKESMAS LUMBAN SINAGA | | | | | | | 940.000.000,00 | | | | | | | 400.000.000,00 | |
| | 1 | URUSAN PEMERINTAHAN WAJIB YANG BERKAITAN DENGAN PELAYANAN DASAR | | | | | | 940.000.000,00 | | | | | | | 400.000.000,00 | | |
| | 1.02 | URUSAN PEMERINTAHAN BIDANG KESEHATAN | | | | | | 940.000.000,00 | | | | | | | 400.000.000,00 | | |
| 1. | 1.02.02 | PROGRAM PEMENUHAN UPAYA KESEHATAN PERORANGAN DAN UPAYA KESEHATAN MASYARAKAT | - | - | | | - | 920.000.000,00 | | | | | | - | 400.000.000,00 | | |

| NO | KODE | URUSAN / BIDANG URUSAN / PROGRAM / KEGIATAN / SUB KEGIATAN | INDIKATOR PROGRAM / KEGIATAN / SUB KEGIATAN | TARGET AKHIR PERIODE RENSTRA OPD | REALISASI CAPAIAN RENJA OPD TAHUN 2023 | PRAKIRAAN CAPAIAN TARGET RENJA OPD TAHUN 2024 | CAPAIAN KINERJA DAN KERANGKA PENDANAAN | | | | | | KELOMPOK SASARAN | PRAKIRAAN MAJU RENCANA TAHUN 2026 | | PERANGKAT DAERAH PENANGGUNG JAWAB |
|----|-------------------|--|---|----------------------------------|--|---|--|---------------------|--|--------------------------------------|-----------|---|------------------|-----------------------------------|---------------------|-----------------------------------|
| | | | | | | | TARGET 2025 | PAGU INDIKATIF (Rp) | LOKASI | SUMBER DANA | PRIORITAS | | | TARGET | PAGU INDIKATIF (Rp) | |
| | | | | | | | | | | | NASIONAL | DAERAH | | | | |
| 1 | 2 | 3 | 4 | 5 | 6 | 7 | 8 | 9 | 10 | 11 | 12 | 13 | 14 | 15 | 16 | 17 |
| | 1.02.02.2.02 | Penyediaan Layanan Kesehatan untuk UKM dan UKP Rujukan Tingkat Daerah Kabupaten/Kota | - | - | | | - | 900.000.000,00 | | | - | Peningkatan Kualitas Sumber Daya Manusia 4. PEMERATAAN KUALITAS LAYANAN PENDIDIKAN DAN KESEHATAN | - | - | 400.000.000,00 | PUSKESMAS LUMBAN SINAGA |
| | 1.02.02.2.02.0001 | Pengelolaan Pelayanan Kesehatan Ibu Hamil | | | | | | | | | | | | | | |
| | | | <i>Jumlah Ibu Hamil yang Mendapatkan Pelayanan Kesehatan Sesuai Standar</i> | | | | 325 Orang | 20.000.000,00 | Semua Kota/Kab, Semua Kecamatan, Semua Kel/Desa Kab. Tapanuli Utara, Semua Kecamatan, Semua Kel/Desa | DAK NON FISIK-DANA BOK-BOK PUSKESMAS | - | Peningkatan Kualitas Sumber Daya Manusia 4. PEMERATAAN KUALITAS LAYANAN PENDIDIKAN DAN KESEHATAN | - | | 0,00 | PUSKESMAS LUMBAN SINAGA |
| | 1.02.02.2.02.0002 | Pengelolaan Pelayanan Kesehatan Ibu Bersalin | | | | | | | | | | | | | | |
| | | | <i>Jumlah Ibu Bersalin yang Mendapatkan Pelayanan Kesehatan Sesuai Standar</i> | | | | 228 Orang | 20.000.000,00 | Kab. Tapanuli Utara, Semua Kecamatan, Semua Kel/Desa | DAK NON FISIK-DANA BOK-BOK PUSKESMAS | - | Peningkatan Kualitas Sumber Daya Manusia 4. PEMERATAAN KUALITAS LAYANAN PENDIDIKAN DAN KESEHATAN | - | | 0,00 | PUSKESMAS LUMBAN SINAGA |
| | 1.02.02.2.02.0003 | Pengelolaan Pelayanan Kesehatan Bayi Baru Lahir | | | | | | | | | | | | | | |
| | | | <i>Jumlah Bayi Baru Lahir yang Mendapatkan Pelayanan Kesehatan Sesuai Standar</i> | | | | 310 Orang | 20.000.000,00 | Kab. Tapanuli Utara, Pangaribuan, Lumban Sinaga Simatupang | DAK NON FISIK-DANA BOK-BOK PUSKESMAS | - | Peningkatan Kualitas Sumber Daya Manusia 4. PEMERATAAN KUALITAS LAYANAN PENDIDIKAN DAN KESEHATAN | - | | 0,00 | PUSKESMAS LUMBAN SINAGA |
| | 1.02.02.2.02.0004 | Pengelolaan Pelayanan Kesehatan Balita | | | | | | | | | | | | | | |

| NO | KODE | URUSAN / BIDANG URUSAN / PROGRAM / KEGIATAN / SUB KEGIATAN | INDIKATOR PROGRAM / KEGIATAN / SUB KEGIATAN | TARGET AKHIR PERIODE RENSTRA OPD | REALISASI CAPAIAN RENJA OPD TAHUN 2023 | PRAKIRAAN CAPAIAN TARGET RENJA OPD TAHUN 2024 | CAPAIAN KINERJA DAN KERANGKA PENDANAAN | | | | | | KELOMPOK SASARAN | PRAKIRAAN MAJU RENCANA TAHUN 2026 | | PERANGKAT DAERAH PENANGGUNG JAWAB |
|----|-------------------|--|--|----------------------------------|--|---|--|---------------------|--|--------------------------------------|-----------|--|------------------|-----------------------------------|---------------------|-----------------------------------|
| | | | | | | | TARGET 2025 | PAGU INDIKATIF (Rp) | LOKASI | SUMBER DANA | PRIORITAS | | | TARGET | PAGU INDIKATIF (Rp) | |
| | | | | | | | | | | | NASIONAL | DAERAH | | | | |
| 1 | 2 | 3 | 4 | 5 | 6 | 7 | 8 | 9 | 10 | 11 | 12 | 13 | 14 | 15 | 16 | 17 |
| | | | <i>Jumlah Balita yang Mendapatkan Pelayanan Kesehatan Sesuai Standar</i> | | | | 1488 Orang | 20.000.000,00 | Kab. Tapanuli Utara, Pangaribuan, Lumban Sinaga Simatupang | DAK NON FISIK-DANA BOK-BOK PUSKESMAS | - | Peningkatan Kualitas Sumber Daya Manusia 4. PEMERATAAN KUALITAS LAYANAN PENDIDIKAN DAN KESEHATAN | - | | 0,00 | PUSKESMAS LUMBAN SINAGA |
| | 1.02.02.2.02.0005 | Pengelolaan Pelayanan Kesehatan pada Usia Pendidikan Dasar | | | | | | | | | | | | | | |
| | | | <i>Jumlah Anak Usia Pendidikan Dasar yang Mendapatkan Pelayanan Kesehatan Sesuai Standar</i> | | | | 7000 Orang | 20.000.000,00 | Kab. Tapanuli Utara, Pangaribuan, Lumban Sinaga Simatupang | DAK NON FISIK-DANA BOK-BOK PUSKESMAS | - | Peningkatan Kualitas Sumber Daya Manusia 4. PEMERATAAN KUALITAS LAYANAN PENDIDIKAN DAN KESEHATAN | - | | 0,00 | PUSKESMAS LUMBAN SINAGA |
| | 1.02.02.2.02.0006 | Pengelolaan Pelayanan Kesehatan pada Usia Produktif | | | | | | | | | | | | | | |
| | | | <i>Jumlah Penduduk Usia Produktif yang Mendapatkan Pelayanan Kesehatan Sesuai Standar</i> | | | | 17000 Orang | 20.000.000,00 | Kab. Tapanuli Utara, Pangaribuan, Lumban Sinaga Simatupang | DAK NON FISIK-DANA BOK-BOK PUSKESMAS | - | Peningkatan Kualitas Sumber Daya Manusia 4. PEMERATAAN KUALITAS LAYANAN PENDIDIKAN DAN KESEHATAN | - | | 0,00 | PUSKESMAS LUMBAN SINAGA |
| | 1.02.02.2.02.0007 | Pengelolaan Pelayanan Kesehatan pada Usia Lanjut | | | | | | | | | | | | | | |
| | | | <i>Jumlah Penduduk Usia Lanjut yang Mendapatkan Pelayanan Kesehatan Sesuai Standar</i> | | | | 2418 Orang | 20.000.000,00 | Kab. Tapanuli Utara, Pangaribuan, Lumban Sinaga Simatupang | DAK NON FISIK-DANA BOK-BOK PUSKESMAS | - | Peningkatan Kualitas Sumber Daya Manusia 4. PEMERATAAN KUALITAS LAYANAN PENDIDIKAN DAN KESEHATAN | - | | 0,00 | PUSKESMAS LUMBAN SINAGA |
| | 1.02.02.2.02.0008 | Pengelolaan Pelayanan Kesehatan Penderita Hipertensi | | | | | | | | | | | | | | |

| NO | KODE | URUSAN / BIDANG URUSAN / PROGRAM / KEGIATAN / SUB KEGIATAN | INDIKATOR PROGRAM / KEGIATAN / SUB KEGIATAN | TARGET AKHIR PERIODE RENSTRA OPD | REALISASI CAPAIAN RENJA OPD TAHUN 2023 | PRAKIRAAN CAPAIAN TARGET RENJA OPD TAHUN 2024 | CAPAIAN KINERJA DAN KERANGKA PENDANAAN | | | | | | KELOMPOK SASARAN | PRAKIRAAN MAJU RENCANA TAHUN 2026 | | PERANGKAT DAERAH PENANGGUNG JAWAB |
|----|-------------------|--|--|----------------------------------|--|---|--|---------------------|--|--------------------------------------|-----------|---|------------------|-----------------------------------|---------------------|-----------------------------------|
| | | | | | | | TARGET 2025 | PAGU INDIKATIF (Rp) | LOKASI | SUMBER DANA | PRIORITAS | | | TARGET | PAGU INDIKATIF (Rp) | |
| | | | | | | | | | | | NASIONAL | DAERAH | | | | |
| 1 | 2 | 3 | 4 | 5 | 6 | 7 | 8 | 9 | 10 | 11 | 12 | 13 | 14 | 15 | 16 | 17 |
| | | | <i>Jumlah Penderita Hipertensi yang Mendapatkan Pelayanan Kesehatan Sesuai Standar</i> | | | | 0 Orang | 20.000.000,00 | Kab. Tapanuli Utara, Pangaribuan, Lumban Sinaga Simatupang | DAK NON FISIK-DANA BOK-BOK PUSKESMAS | - | Peningkatan Kualitas Sumber Daya Manusia 4. PEMERATAAN KUALITAS LAYANAN PENDIDIKAN DAN KESEHATAN | - | | 0,00 | PUSKESMAS LUMBAN SINAGA |
| | 1.02.02.2.02.0009 | Pengelolaan Pelayanan Kesehatan Penderita Diabetes Melitus | | | | | | | | | | | | | | |
| | | | <i>Jumlah Penderita Diabetes Melitus yang Mendapatkan Pelayanan Kesehatan Sesuai Standar</i> | | | | 0 Orang | 20.000.000,00 | Kab. Tapanuli Utara, Pangaribuan, Lumban Sinaga Simatupang | DAK NON FISIK-DANA BOK-BOK PUSKESMAS | - | Peningkatan Kualitas Sumber Daya Manusia 4. PEMERATAAN KUALITAS LAYANAN PENDIDIKAN DAN KESEHATAN | - | | 0,00 | PUSKESMAS LUMBAN SINAGA |
| | 1.02.02.2.02.0010 | Pengelolaan Pelayanan Kesehatan Orang dengan Gangguan Jiwa Berat | | | | | | | | | | | | | | |
| | | | <i>Jumlah Orang yang Mendapatkan Pelayanan Kesehatan Orang dengan Gangguan Jiwa Berat Sesuai Standar</i> | | | | 0 Orang | 20.000.000,00 | Kab. Tapanuli Utara, Pangaribuan, Lumban Sinaga Simatupang | DAK NON FISIK-DANA BOK-BOK PUSKESMAS | - | Peningkatan Kualitas Sumber Daya Manusia 4. PEMERATAAN KUALITAS LAYANAN PENDIDIKAN DAN KESEHATAN | - | | 0,00 | PUSKESMAS LUMBAN SINAGA |
| | 1.02.02.2.02.0011 | Pengelolaan Pelayanan Kesehatan Orang Terduga Tuberkulosis | | | | | | | | | | | | | | |
| | | | <i>Jumlah Orang Terduga Menderita Tuberkulosis yang Mendapatkan Pelayanan Sesuai Standar</i> | | | | 0 Orang | 20.000.000,00 | Kab. Tapanuli Utara, Pangaribuan, Lumban Sinaga Simatupang | DAK NON FISIK-DANA BOK-BOK PUSKESMAS | - | Peningkatan Kualitas Sumber Daya Manusia 4. PEMERATAAN KUALITAS LAYANAN PENDIDIKAN DAN KESEHATAN | - | | 0,00 | PUSKESMAS LUMBAN SINAGA |
| | 1.02.02.2.02.0012 | Pengelolaan Pelayanan Kesehatan Orang dengan Risiko Terinfeksi HIV | | | | | | | | | | | | | | |

| NO | KODE | URUSAN / BIDANG URUSAN / PROGRAM / KEGIATAN / SUB KEGIATAN | INDIKATOR PROGRAM / KEGIATAN / SUB KEGIATAN | TARGET AKHIR PERIODE RENSTRA OPD | REALISASI CAPAIAN RENJA OPD TAHUN 2023 | PRAKIRAAN CAPAIAN TARGET RENJA OPD TAHUN 2024 | CAPAIAN KINERJA DAN KERANGKA PENDANAAN | | | | | | KELOMPOK SASARAN | PRAKIRAAN MAJU RENCANA TAHUN 2026 | | PERANGKAT DAERAH PENANGGUNG JAWAB |
|----|-------------------|--|---|----------------------------------|--|---|--|---------------------|--|--------------------------------------|-----------|--|------------------|-----------------------------------|---------------------|-----------------------------------|
| | | | | | | | TARGET 2025 | PAGU INDIKATIF (Rp) | LOKASI | SUMBER DANA | PRIORITAS | | | TARGET | PAGU INDIKATIF (Rp) | |
| | | | | | | | | | | | NASIONAL | DAERAH | | | | |
| 1 | 2 | 3 | 4 | 5 | 6 | 7 | 8 | 9 | 10 | 11 | 12 | 13 | 14 | 15 | 16 | 17 |
| | | | <i>Jumlah Orang Terduga Menderita HIV yang Mendapatkan Pelayanan Sesuai Standar</i> | | | | 0 Orang | 20.000.000,00 | Kab. Tapanuli Utara, Pangaribuan, Lumban Sinaga Simatupang | DAK NON FISIK-DANA BOK-BOK PUSKESMAS | - | Peningkatan Kualitas Sumber Daya Manusia 4. PEMERATAAN KUALITAS LAYANAN PENDIDIKAN DAN KESEHATAN | - | | 0,00 | PUSKESMAS LUMBAN SINAGA |
| | 1.02.02.2.02.0015 | Pengelolaan Pelayanan Kesehatan Gizi Masyarakat | | | | | | | | | | | | | | |
| | | | <i>Jumlah Dokumen Hasil Pengelolaan Pelayanan Kesehatan Gizi Masyarakat</i> | | | | 364 Dokumen | 400.000.000,00 | Kab. Tapanuli Utara, Pangaribuan, Lumban Sinaga Simatupang | DAK NON FISIK-DANA BOK-BOK PUSKESMAS | - | Peningkatan Kualitas Sumber Daya Manusia 4. PEMERATAAN KUALITAS LAYANAN PENDIDIKAN DAN KESEHATAN | - | | 400.000.000,00 | PUSKESMAS LUMBAN SINAGA |
| | 1.02.02.2.02.0017 | Pengelolaan Pelayanan Kesehatan Lingkungan | | | | | | | | | | | | | | |
| | | | <i>Jumlah Dokumen Hasil Pengelolaan Pelayanan Kesehatan Lingkungan</i> | | | | 0 Dokumen | 20.000.000,00 | Kab. Tapanuli Utara, Pangaribuan, Lumban Sinaga Simatupang | DAK NON FISIK-DANA BOK-BOK PUSKESMAS | - | Peningkatan Kualitas Sumber Daya Manusia 4. PEMERATAAN KUALITAS LAYANAN PENDIDIKAN DAN KESEHATAN | - | | 0,00 | PUSKESMAS LUMBAN SINAGA |
| | 1.02.02.2.02.0018 | Pengelolaan Pelayanan Promosi Kesehatan | | | | | | | | | | | | | | |
| | | | <i>Jumlah Dokumen Hasil Pengelolaan Pelayanan Promosi Kesehatan</i> | | | | 0 Dokumen | 20.000.000,00 | Kab. Tapanuli Utara, Pangaribuan, Lumban Sinaga Simatupang | DAK NON FISIK-DANA BOK-BOK PUSKESMAS | - | Peningkatan Kualitas Sumber Daya Manusia 4. PEMERATAAN KUALITAS LAYANAN PENDIDIKAN DAN KESEHATAN | - | | 0,00 | PUSKESMAS LUMBAN SINAGA |
| | 1.02.02.2.02.0020 | Pengelolaan Surveilans Kesehatan | | | | | | | | | | | | | | |

| NO | KODE | URUSAN / BIDANG URUSAN / PROGRAM / KEGIATAN / SUB KEGIATAN | INDIKATOR PROGRAM / KEGIATAN / SUB KEGIATAN | TARGET AKHIR PERIODE RENSTRA OPD | REALISASI CAPAIAN RENJA OPD TAHUN 2023 | PRAKIRAAN CAPAIAN TARGET RENJA OPD TAHUN 2024 | CAPAIAN KINERJA DAN KERANGKA PENDANAAN | | | | | | KELOMPOK SASARAN | PRAKIRAAN MAJU RENCANA TAHUN 2026 | | PERANGKAT DAERAH PENANGGUNG JAWAB |
|----|-------------------|--|--|--|---|---|--|---------------------|--|--------------------------------------|-----------|---|---------------------|--------------------------------------|---------------------|--------------------------------------|
| | | | | | | | TARGET 2025 | PAGU INDIKATIF (Rp) | LOKASI | SUMBER DANA | PRIORITAS | | | TARGET | PAGU INDIKATIF (Rp) | |
| | | | | | | | | | | | NASIONAL | DAERAH | | | | |
| 1 | 2 | 3 | 4 | 5 | 6 | 7 | 8 | 9 | 10 | 11 | 12 | 13 | 14 | 15 | 16 | 17 |
| | | | <i>Jumlah Dokumen Hasil Pengelolaan Surveilans Kesehatan</i> | | | | 0 Dokumen | 20.000.000,00 | Kab. Tapanuli Utara, Pangaribuan, Lumban Sinaga Simatupang | DAK NON FISIK-DANA BOK-BOK PUSKESMAS | - | Peningkatan Kualitas Sumber Daya Manusia 4. PEMERATAAN KUALITAS LAYANAN PENDIDIKAN DAN KESEHATAN | - | | 0,00 | PUSKESMAS LUMBAN SINAGA |
| | 1.02.02.2.02.0025 | Pelayanan Kesehatan Penyakit Menular dan Tidak Menular | | | | | | | | | | | | | | |
| | | | <i>Jumlah Dokumen Hasil Pelayanan Kesehatan Penyakit Menular dan Tidak Menular</i> | | | | 0 Dokumen | 20.000.000,00 | Kab. Tapanuli Utara, Pangaribuan, Lumban Sinaga Simatupang | DAK NON FISIK-DANA BOK-BOK PUSKESMAS | - | Peningkatan Kualitas Sumber Daya Manusia 4. PEMERATAAN KUALITAS LAYANAN PENDIDIKAN DAN KESEHATAN | - | | 0,00 | PUSKESMAS LUMBAN SINAGA |
| | 1.02.02.2.02.0033 | Operasional Pelayanan Puskesmas | | | | | | | | | | | | | | |
| | | | <i>Jumlah Dokumen Operasional Pelayanan Puskesmas</i> | | | | 0 Dokumen | 60.000.000,00 | Kab. Tapanuli Utara, Pangaribuan, Lumban Sinaga Simatupang | DAK NON FISIK-DANA BOK-BOK PUSKESMAS | - | Peningkatan Kualitas Sumber Daya Manusia 4. PEMERATAAN KUALITAS LAYANAN PENDIDIKAN DAN KESEHATAN | - | | 0,00 | PUSKESMAS LUMBAN SINAGA |
| | 1.02.02.2.02.0034 | Operasional Pelayanan Fasilitas Kesehatan Lainnya | | | | | | | | | | | | | | |
| | | | <i>Jumlah Dokumen Operasional Pelayanan Fasilitas Kesehatan Lainnya</i> | | | | 0 Dokumen | 20.000.000,00 | Kab. Tapanuli Utara, Pangaribuan, Lumban Sinaga Simatupang | DAK NON FISIK-DANA BOK-BOK PUSKESMAS | - | Peningkatan Kualitas Sumber Daya Manusia 4. PEMERATAAN KUALITAS LAYANAN PENDIDIKAN DAN KESEHATAN | - | | 0,00 | PUSKESMAS LUMBAN SINAGA |
| | 1.02.02.2.02.0036 | Investigasi Awal Kejadian Tidak Diharapkan (Kejadian Ikutan Pasca Imunisasi dan Pemberian Obat Massal) | | | | | | | | | | | | | | |

| NO | KODE | URUSAN / BIDANG URUSAN / PROGRAM / KEGIATAN / SUB KEGIATAN | INDIKATOR PROGRAM / KEGIATAN / SUB KEGIATAN | TARGET AKHIR PERIODE RENSTRA OPD | REALISASI CAPAIAN RENJA OPD TAHUN 2023 | PRAKIRAAN CAPAIAN TARGET RENJA OPD TAHUN 2024 | CAPAIAN KINERJA DAN KERANGKA PENDANAAN | | | | | | KELOMPOK SASARAN | PRAKIRAAN MAJU RENCANA TAHUN 2026 | | PERANGKAT DAERAH PENANGGUNG JAWAB |
|----|-------------------|--|--|----------------------------------|--|---|--|---------------------|--|--------------------------------------|-----------|---|------------------|-----------------------------------|---------------------|-----------------------------------|
| | | | | | | | TARGET 2025 | PAGU INDIKATIF (Rp) | LOKASI | SUMBER DANA | PRIORITAS | | | TARGET | PAGU INDIKATIF (Rp) | |
| | | | | | | | | | | | NASIONAL | DAERAH | | | | |
| 1 | 2 | 3 | 4 | 5 | 6 | 7 | 8 | 9 | 10 | 11 | 12 | 13 | 14 | 15 | 16 | 17 |
| | | | <i>Jumlah Laporan Hasil Investigasi Awal Kejadian Tidak Diharapkan (Kejadian Ikutan Pasca Imunisasi dan Pemberian Obat Massal)</i> | | | | 0 Laporan | 20.000.000,00 | Kab. Tapanuli Utara, Pangaribuan, Lumban Sinaga Simatupang | DAK NON FISIK-DANA BOK-BOK PUSKESMAS | - | Peningkatan Kualitas Sumber Daya Manusia 4. PEMERATAAN KUALITAS LAYANAN PENDIDIKAN DAN KESEHATAN | - | | 0,00 | PUSKESMAS LUMBAN SINAGA |
| | 1.02.02.2.02.0040 | Pengelolaan pelayanan kesehatan orang dengan Tuberkulosis | | | | | | | | | | | | | | |
| | | | <i>Jumlah orang dengan Tuberkulosis yang mendapatkan pelayanan kesehatan sesuai standar</i> | | | | 0 Orang | 20.000.000,00 | Kab. Tapanuli Utara, Pangaribuan, Lumban Sinaga Simatupang | DAK NON FISIK-DANA BOK-BOK PUSKESMAS | - | Peningkatan Kualitas Sumber Daya Manusia 4. PEMERATAAN KUALITAS LAYANAN PENDIDIKAN DAN KESEHATAN | - | | 0,00 | PUSKESMAS LUMBAN SINAGA |
| | 1.02.02.2.02.0041 | Pengelolaan pelayanan kesehatan orang dengan HIV (ODHIV) | | | | | | | | | | | | | | |
| | | | <i>Jumlah orang dengan HIV (ODHIV) yang mendapatkan pelayanan kesehatan sesuai standar</i> | | | | 0 Orang | 20.000.000,00 | Kab. Tapanuli Utara, Pangaribuan, Lumban Sinaga Simatupang | DAK NON FISIK-DANA BOK-BOK PUSKESMAS | - | Peningkatan Kualitas Sumber Daya Manusia 4. PEMERATAAN KUALITAS LAYANAN PENDIDIKAN DAN KESEHATAN | - | | 0,00 | PUSKESMAS LUMBAN SINAGA |
| | 1.02.02.2.02.0044 | Pengelolaan Pelayanan Kesehatan Reproduksi | | | | | | | | | | | | | | |
| | | | <i>Jumlah dokumen hasil pengelolaan pelayanan kesehatan reproduksi</i> | | | | 0 Dokumen | 20.000.000,00 | Kab. Tapanuli Utara, Pangaribuan, Lumban Sinaga Simatupang | DAK NON FISIK-DANA BOK-BOK PUSKESMAS | - | Peningkatan Kualitas Sumber Daya Manusia 4. PEMERATAAN KUALITAS LAYANAN PENDIDIKAN DAN KESEHATAN | - | | 0,00 | PUSKESMAS LUMBAN SINAGA |
| | 1.02.02.2.02.0046 | Pengelolaan upaya kesehatan Ibu dan Anak | | | | | | | | | | | | | | |

| NO | KODE | URUSAN / BIDANG URUSAN / PROGRAM / KEGIATAN / SUB KEGIATAN | INDIKATOR PROGRAM / KEGIATAN / SUB KEGIATAN | TARGET AKHIR PERIODE RENSTRA OPD | REALISASI CAPAIAN RENJA OPD TAHUN 2023 | PRAKIRAAN CAPAIAN TARGET RENJA OPD TAHUN 2024 | CAPAIAN KINERJA DAN KERANGKA PENDANAAN | | | | | | KELOMPOK SASARAN | PRAKIRAAN MAJU RENCANA TAHUN 2026 | | PERANGKAT DAERAH PENANGGUNG JAWAB |
|----|-------------------|--|--|----------------------------------|--|---|--|----------------------|--|--------------------------------------|-----------|---|------------------|-----------------------------------|---------------------|-----------------------------------|
| | | | | | | | TARGET 2025 | PAGU INDIKATIF (Rp) | LOKASI | SUMBER DANA | PRIORITAS | | | TARGET | PAGU INDIKATIF (Rp) | |
| | | | | | | | | | | | NASIONAL | DAERAH | | | | |
| 1 | 2 | 3 | 4 | 5 | 6 | 7 | 8 | 9 | 10 | 11 | 12 | 13 | 14 | 15 | 16 | 17 |
| | | | <i>Jumlah dokumen hasil pengelolaan upaya kesehatan ibu dan anak</i> | | | | 0 Dokumen | 20.000.000,00 | Kab. Tapanuli Utara, Pangaribuan, Lumban Sinaga Simatupang | DAK NON FISIK-DANA BOK-BOK PUSKESMAS | - | Peningkatan Kualitas Sumber Daya Manusia 4. PEMERATAAN KUALITAS LAYANAN PENDIDIKAN DAN KESEHATAN | - | | 0,00 | PUSKESMAS LUMBAN SINAGA |
| | 1.02.02.2.03 | Penyelenggaraan Sistem Informasi Kesehatan Secara Terintegrasi | - | - | | | - | 20.000.000,00 | | | - | Peningkatan Kualitas Sumber Daya Manusia 4. PEMERATAAN KUALITAS LAYANAN PENDIDIKAN DAN KESEHATAN | - | - | 0,00 | PUSKESMAS LUMBAN SINAGA |
| | 1.02.02.2.03.0002 | Pengelolaan Sistem Informasi Kesehatan | | | | | | | | | | | | | | |
| | | | <i>Jumlah Dokumen Hasil Pengelolaan Sistem Informasi Kesehatan</i> | | | | 0 Dokumen | 20.000.000,00 | Kab. Tapanuli Utara, Pangaribuan, Lumban Sinaga Simatupang | DAK NON FISIK-DANA BOK-BOK PUSKESMAS | - | Peningkatan Kualitas Sumber Daya Manusia 4. PEMERATAAN KUALITAS LAYANAN PENDIDIKAN DAN KESEHATAN | - | | 0,00 | PUSKESMAS LUMBAN SINAGA |
| 2. | 1.02.05 | PROGRAM PEMBERDAYAAN MASYARAKAT BIDANG KESEHATAN | - | - | | | - | 20.000.000,00 | | | | | | - | 0,00 | |
| | 1.02.05.2.03 | Pengembangan dan Pelaksanaan Upaya Kesehatan Bersumber Daya Masyarakat (UKBM) Tingkat Daerah Kabupaten/Kota | - | - | | | - | 20.000.000,00 | | | - | Peningkatan Kualitas Sumber Daya Manusia 4. PEMERATAAN KUALITAS LAYANAN PENDIDIKAN DAN KESEHATAN | - | - | 0,00 | PUSKESMAS LUMBAN SINAGA |
| | 1.02.05.2.03.0001 | Bimbingan Teknis dan Supervisi Pengembangan dan Pelaksanaan Upaya Kesehatan Bersumber Daya Masyarakat (UKBM) | | | | | | | | | | | | | | |

| NO | KODE | URUSAN / BIDANG URUSAN / PROGRAM / KEGIATAN / SUB KEGIATAN | INDIKATOR PROGRAM / KEGIATAN / SUB KEGIATAN | TARGET AKHIR PERIODE RENSTRA OPD | REALISASI CAPAIAN RENJA OPD TAHUN 2023 | PRAKIRAAN CAPAIAN TARGET RENJA OPD TAHUN 2024 | CAPAIAN KINERJA DAN KERANGKA PENDANAAN | | | | | | KELOMPOK SASARAN | PRAKIRAAN MAJU RENCANA TAHUN 2026 | | PERANGKAT DAERAH PENANGGUNG JAWAB |
|----|-------------------|--|---|----------------------------------|--|---|--|-----------------------|--|--------------------------------------|-----------|---|------------------|-----------------------------------|-----------------------|-----------------------------------|
| | | | | | | | TARGET 2025 | PAGU INDIKATIF (Rp) | LOKASI | SUMBER DANA | PRIORITAS | | | TARGET | PAGU INDIKATIF (Rp) | |
| | | | | | | | | | | | NASIONAL | DAERAH | | | | |
| 1 | 2 | 3 | 4 | 5 | 6 | 7 | 8 | 9 | 10 | 11 | 12 | 13 | 14 | 15 | 16 | 17 |
| | | | <i>Jumlah Dokumen Hasil Bimbingan Teknis dan Supervisi Upaya Kesehatan Bersumber Daya Masyarakat (UKBM)</i> | | | | 0 Dokumen | 20.000.000,00 | Kab. Tapanuli Utara, Pangaribuan, Lumban Sinaga Simatupang | DAK NON FISIK-DANA BOK-BOK PUSKESMAS | - | Peningkatan Kualitas Sumber Daya Manusia 4. PEMERATAAN KUALITAS LAYANAN PENDIDIKAN DAN KESEHATAN | - | | 0,00 | PUSKESMAS LUMBAN SINAGA |
| | | PUSKESMAS MUARA | | | | | | 940.000.000,00 | | | | | | | 570.000.000,00 | |
| | 1 | URUSAN PEMERINTAHAN WAJIB YANG BERKAITAN DENGAN PELAYANAN DASAR | | | | | | 940.000.000,00 | | | | | | | 570.000.000,00 | |
| | 1.02 | URUSAN PEMERINTAHAN BIDANG KESEHATAN | | | | | | 940.000.000,00 | | | | | | | 570.000.000,00 | |
| 1. | 1.02.02 | PROGRAM PEMENUHAN UPAYA KESEHATAN PERORANGAN DAN UPAYA KESEHATAN MASYARAKAT | - | - | | | - | 920.000.000,00 | | | | | | - | 550.000.000,00 | |
| | 1.02.02.2.02 | Penyediaan Layanan Kesehatan untuk UKM dan UKP Rujukan Tingkat Daerah Kabupaten/Kota | - | - | | | - | 900.000.000,00 | | | | Peningkatan Kualitas Sumber Daya Manusia 4. PEMERATAAN KUALITAS LAYANAN PENDIDIKAN DAN KESEHATAN | - | - | 530.000.000,00 | PUSKESMAS MUARA |
| | 1.02.02.2.02.0001 | Pengelolaan Pelayanan Kesehatan Ibu Hamil | | | | | | | | | | | | | | |
| | | | <i>Jumlah Ibu Hamil yang Mendapatkan Pelayanan Kesehatan Sesuai Standar</i> | | | | 350 Orang | 20.000.000,00 | Kab. Tapanuli Utara, Muara, Semua Kel/Desa | DAK NON FISIK-DANA BOK-BOK PUSKESMAS | - | Peningkatan Kualitas Sumber Daya Manusia 4. PEMERATAAN KUALITAS LAYANAN PENDIDIKAN DAN KESEHATAN | - | | 20.000.000,00 | PUSKESMAS MUARA |
| | 1.02.02.2.02.0002 | Pengelolaan Pelayanan Kesehatan Ibu Bersalin | | | | | | | | | | | | | | |

| NO | KODE | URUSAN / BIDANG URUSAN / PROGRAM / KEGIATAN / SUB KEGIATAN | INDIKATOR PROGRAM / KEGIATAN / SUB KEGIATAN | TARGET AKHIR PERIODE RENSTRA OPD | REALISASI CAPAIAN RENJA OPD TAHUN 2023 | PRAKIRAAN CAPAIAN TARGET RENJA OPD TAHUN 2024 | CAPAIAN KINERJA DAN KERANGKA PENDANAAN | | | | | | KELOMPOK SASARAN | PRAKIRAAN MAJU RENCANA TAHUN 2026 | | PERANGKAT DAERAH PENANGGUNG JAWAB |
|----|-------------------|--|--|----------------------------------|--|---|--|---------------------|--|--------------------------------------|-----------|---|------------------|-----------------------------------|---------------------|-----------------------------------|
| | | | | | | | TARGET 2025 | PAGU INDIKATIF (Rp) | LOKASI | SUMBER DANA | PRIORITAS | | | TARGET | PAGU INDIKATIF (Rp) | |
| | | | | | | | | | | | NASIONAL | DAERAH | | | | |
| 1 | 2 | 3 | 4 | 5 | 6 | 7 | 8 | 9 | 10 | 11 | 12 | 13 | 14 | 15 | 16 | 17 |
| | | | <i>Jumlah Ibu Bersalin yang Mendapatkan Pelayanan Kesehatan Sesuai Standar</i> | | | | 300 Orang | 20.000.000,00 | Kab. Tapanuli Utara, Muara, Semua Kel/Desa | DAK NON FISIK-DANA BOK-BOK PUSKESMAS | - | Peningkatan Kualitas Sumber Daya Manusia 4. PEMERATAAN KUALITAS LAYANAN PENDIDIKAN DAN KESEHATAN | - | | 20.000.000,00 | PUSKESMAS MUARA |
| | 1.02.02.2.02.0003 | Pengelolaan Pelayanan Kesehatan Bayi Baru Lahir | | | | | | | | | | | | | | |
| | | | <i>Jumlah Bayi Baru Lahir yang Mendapatkan Pelayanan Kesehatan Sesuai Standar</i> | | | | 300 Orang | 20.000.000,00 | Kab. Tapanuli Utara, Muara, Semua Kel/Desa | DAK NON FISIK-DANA BOK-BOK PUSKESMAS | - | Peningkatan Kualitas Sumber Daya Manusia 4. PEMERATAAN KUALITAS LAYANAN PENDIDIKAN DAN KESEHATAN | - | | 20.000.000,00 | PUSKESMAS MUARA |
| | 1.02.02.2.02.0004 | Pengelolaan Pelayanan Kesehatan Balita | | | | | | | | | | | | | | |
| | | | <i>Jumlah Balita yang Mendapatkan Pelayanan Kesehatan Sesuai Standar</i> | | | | 500 Orang | 20.000.000,00 | Kab. Tapanuli Utara, Muara, Semua Kel/Desa | DAK NON FISIK-DANA BOK-BOK PUSKESMAS | - | Peningkatan Kualitas Sumber Daya Manusia 4. PEMERATAAN KUALITAS LAYANAN PENDIDIKAN DAN KESEHATAN | - | | 20.000.000,00 | PUSKESMAS MUARA |
| | 1.02.02.2.02.0005 | Pengelolaan Pelayanan Kesehatan pada Usia Pendidikan Dasar | | | | | | | | | | | | | | |
| | | | <i>Jumlah Anak Usia Pendidikan Dasar yang Mendapatkan Pelayanan Kesehatan Sesuai Standar</i> | | | | 500 Orang | 20.000.000,00 | Kab. Tapanuli Utara, Muara, Semua Kel/Desa | DAK NON FISIK-DANA BOK-BOK PUSKESMAS | - | Peningkatan Kualitas Sumber Daya Manusia 4. PEMERATAAN KUALITAS LAYANAN PENDIDIKAN DAN KESEHATAN | - | | 20.000.000,00 | PUSKESMAS MUARA |
| | 1.02.02.2.02.0006 | Pengelolaan Pelayanan Kesehatan pada Usia Produktif | | | | | | | | | | | | | | |

| NO | KODE | URUSAN / BIDANG URUSAN / PROGRAM / KEGIATAN / SUB KEGIATAN | INDIKATOR PROGRAM / KEGIATAN / SUB KEGIATAN | TARGET AKHIR PERIODE RENSTRA OPD | REALISASI CAPAIAN RENJA OPD TAHUN 2023 | PRAKIRAAN CAPAIAN TARGET RENJA OPD TAHUN 2024 | CAPAIAN KINERJA DAN KERANGKA PENDANAAN | | | | | | KELOMPOK SASARAN | PRAKIRAAN MAJU RENCANA TAHUN 2026 | | PERANGKAT DAERAH PENANGGUNG JAWAB |
|----|-------------------|--|---|----------------------------------|--|---|--|---------------------|--|--------------------------------------|-----------|---|------------------|-----------------------------------|---------------------|-----------------------------------|
| | | | | | | | TARGET 2025 | PAGU INDIKATIF (Rp) | LOKASI | SUMBER DANA | PRIORITAS | | | TARGET | PAGU INDIKATIF (Rp) | |
| | | | | | | | | | | | NASIONAL | DAERAH | | | | |
| 1 | 2 | 3 | 4 | 5 | 6 | 7 | 8 | 9 | 10 | 11 | 12 | 13 | 14 | 15 | 16 | 17 |
| | | | Jumlah Penduduk Usia Produktif yang Mendapatkan Pelayanan Kesehatan Sesuai Standar | | | | 500 Orang | 20.000.000,00 | Kab. Tapanuli Utara, Muara, Semua Kel/Desa | DAK NON FISIK-DANA BOK-BOK PUSKESMAS | - | Peningkatan Kualitas Sumber Daya Manusia 4. PEMERATAAN KUALITAS LAYANAN PENDIDIKAN DAN KESEHATAN | - | | 20.000.000,00 | PUSKESMAS MUARA |
| | 1.02.02.2.02.0007 | Pengelolaan Pelayanan Kesehatan pada Usia Lanjut | | | | | | | | | | | | | | |
| | | | Jumlah Penduduk Usia Lanjut yang Mendapatkan Pelayanan Kesehatan Sesuai Standar | | | | 500 Orang | 20.000.000,00 | Kab. Tapanuli Utara, Muara, Semua Kel/Desa | DAK NON FISIK-DANA BOK-BOK PUSKESMAS | - | Peningkatan Kualitas Sumber Daya Manusia 4. PEMERATAAN KUALITAS LAYANAN PENDIDIKAN DAN KESEHATAN | - | | 20.000.000,00 | PUSKESMAS MUARA |
| | 1.02.02.2.02.0008 | Pengelolaan Pelayanan Kesehatan Penderita Hipertensi | | | | | | | | | | | | | | |
| | | | Jumlah Penderita Hipertensi yang Mendapatkan Pelayanan Kesehatan Sesuai Standar | | | | 300 Orang | 20.000.000,00 | Kab. Tapanuli Utara, Muara, Semua Kel/Desa | DAK NON FISIK-DANA BOK-BOK PUSKESMAS | - | Peningkatan Kualitas Sumber Daya Manusia 4. PEMERATAAN KUALITAS LAYANAN PENDIDIKAN DAN KESEHATAN | - | | 20.000.000,00 | PUSKESMAS MUARA |
| | 1.02.02.2.02.0009 | Pengelolaan Pelayanan Kesehatan Penderita Diabetes Melitus | | | | | | | | | | | | | | |
| | | | Jumlah Penderita Diabetes Melitus yang Mendapatkan Pelayanan Kesehatan Sesuai Standar | | | | 150 Orang | 20.000.000,00 | Kab. Tapanuli Utara, Muara, Semua Kel/Desa | DAK NON FISIK-DANA BOK-BOK PUSKESMAS | - | Peningkatan Kualitas Sumber Daya Manusia 4. PEMERATAAN KUALITAS LAYANAN PENDIDIKAN DAN KESEHATAN | - | | 20.000.000,00 | PUSKESMAS MUARA |
| | 1.02.02.2.02.0010 | Pengelolaan Pelayanan Kesehatan Orang dengan Gangguan Jiwa Berat | | | | | | | | | | | | | | |

| NO | KODE | URUSAN / BIDANG URUSAN / PROGRAM / KEGIATAN / SUB KEGIATAN | INDIKATOR PROGRAM / KEGIATAN / SUB KEGIATAN | TARGET AKHIR PERIODE RENSTRA OPD | REALISASI CAPAIAN RENJA OPD TAHUN 2023 | PRAKIRAAN CAPAIAN TARGET RENJA OPD TAHUN 2024 | CAPAIAN KINERJA DAN KERANGKA PENDANAAN | | | | | | KELOMPOK SASARAN | PRAKIRAAN MAJU RENCANA TAHUN 2026 | | PERANGKAT DAERAH PENANGGUNG JAWAB |
|----|-------------------|--|--|----------------------------------|--|---|--|---------------------|--|--------------------------------------|-----------|---|------------------|-----------------------------------|---------------------|-----------------------------------|
| | | | | | | | TARGET 2025 | PAGU INDIKATIF (Rp) | LOKASI | SUMBER DANA | PRIORITAS | | | TARGET | PAGU INDIKATIF (Rp) | |
| | | | | | | | | | | | NASIONAL | DAERAH | | | | |
| 1 | 2 | 3 | 4 | 5 | 6 | 7 | 8 | 9 | 10 | 11 | 12 | 13 | 14 | 15 | 16 | 17 |
| | | | <i>Jumlah Orang yang Mendapatkan Pelayanan Kesehatan Orang dengan Gangguan Jiwa Berat Sesuai Standar</i> | | | | 150 Orang | 20.000.000,00 | Kab. Tapanuli Utara, Muara, Semua Kel/Desa | DAK NON FISIK-DANA BOK-BOK PUSKESMAS | - | Peningkatan Kualitas Sumber Daya Manusia 4. PEMERATAAN KUALITAS LAYANAN PENDIDIKAN DAN KESEHATAN | - | | 20.000.000,00 | PUSKESMAS MUARA |
| | 1.02.02.2.02.0011 | Pengelolaan Pelayanan Kesehatan Orang Terduga Tuberkulosis | | | | | | | | | | | | | | |
| | | | <i>Jumlah Orang Terduga Menderita Tuberkulosis yang Mendapatkan Pelayanan Sesuai Standar</i> | | | | 150 Orang | 20.000.000,00 | Kab. Tapanuli Utara, Muara, Semua Kel/Desa | DAK NON FISIK-DANA BOK-BOK PUSKESMAS | - | Peningkatan Kualitas Sumber Daya Manusia 4. PEMERATAAN KUALITAS LAYANAN PENDIDIKAN DAN KESEHATAN | - | | 20.000.000,00 | PUSKESMAS MUARA |
| | 1.02.02.2.02.0012 | Pengelolaan Pelayanan Kesehatan Orang dengan Risiko Terinfeksi HIV | | | | | | | | | | | | | | |
| | | | <i>Jumlah Orang Terduga Menderita HIV yang Mendapatkan Pelayanan Sesuai Standar</i> | | | | 100 Orang | 20.000.000,00 | Kab. Tapanuli Utara, Muara, Semua Kel/Desa | DAK NON FISIK-DANA BOK-BOK PUSKESMAS | - | Peningkatan Kualitas Sumber Daya Manusia 4. PEMERATAAN KUALITAS LAYANAN PENDIDIKAN DAN KESEHATAN | - | | 20.000.000,00 | PUSKESMAS MUARA |
| | 1.02.02.2.02.0015 | Pengelolaan Pelayanan Kesehatan Gizi Masyarakat | | | | | | | | | | | | | | |
| | | | <i>Jumlah Dokumen Hasil Pengelolaan Pelayanan Kesehatan Gizi Masyarakat</i> | | | | 10 Dokumen | 400.000.000,00 | Kab. Tapanuli Utara, Muara, Semua Kel/Desa | DAK NON FISIK-DANA BOK-BOK PUSKESMAS | - | Peningkatan Kualitas Sumber Daya Manusia 4. PEMERATAAN KUALITAS LAYANAN PENDIDIKAN DAN KESEHATAN | - | | 30.000.000,00 | PUSKESMAS MUARA |
| | 1.02.02.2.02.0017 | Pengelolaan Pelayanan Kesehatan Lingkungan | | | | | | | | | | | | | | |

| NO | KODE | URUSAN / BIDANG URUSAN / PROGRAM / KEGIATAN / SUB KEGIATAN | INDIKATOR PROGRAM / KEGIATAN / SUB KEGIATAN | TARGET AKHIR PERIODE RENSTRA OPD | REALISASI CAPAIAN RENJA OPD TAHUN 2023 | PRAKIRAAN CAPAIAN TARGET RENJA OPD TAHUN 2024 | CAPAIAN KINERJA DAN KERANGKA PENDANAAN | | | | | | KELOMPOK SASARAN | PRAKIRAAN MAJU RENCANA TAHUN 2026 | | PERANGKAT DAERAH PENANGGUNG JAWAB |
|----|-------------------|--|--|----------------------------------|--|---|--|---------------------|--|--------------------------------------|-----------|---|------------------|-----------------------------------|---------------------|-----------------------------------|
| | | | | | | | TARGET 2025 | PAGU INDIKATIF (Rp) | LOKASI | SUMBER DANA | PRIORITAS | | | TARGET | PAGU INDIKATIF (Rp) | |
| | | | | | | | | | | | NASIONAL | DAERAH | | | | |
| 1 | 2 | 3 | 4 | 5 | 6 | 7 | 8 | 9 | 10 | 11 | 12 | 13 | 14 | 15 | 16 | 17 |
| | | | <i>Jumlah Dokumen Hasil Pengelolaan Pelayanan Kesehatan Lingkungan</i> | | | | 100 Dokumen | 20.000.000,00 | Kab. Tapanuli Utara, Muara, Semua Kel/Desa | DAK NON FISIK-DANA BOK-BOK PUSKESMAS | - | Peningkatan Kualitas Sumber Daya Manusia 4. PEMERATAAN KUALITAS LAYANAN PENDIDIKAN DAN KESEHATAN | - | | 20.000.000,00 | PUSKESMAS MUARA |
| | 1.02.02.2.02.0018 | Pengelolaan Pelayanan Promosi Kesehatan | | | | | | | | | | | | | | |
| | | | <i>Jumlah Dokumen Hasil Pengelolaan Pelayanan Promosi Kesehatan</i> | | | | 10 Dokumen | 20.000.000,00 | Kab. Tapanuli Utara, Muara, Semua Kel/Desa | DAK NON FISIK-DANA BOK-BOK PUSKESMAS | - | Peningkatan Kualitas Sumber Daya Manusia 4. PEMERATAAN KUALITAS LAYANAN PENDIDIKAN DAN KESEHATAN | - | | 20.000.000,00 | PUSKESMAS MUARA |
| | 1.02.02.2.02.0020 | Pengelolaan Surveilans Kesehatan | | | | | | | | | | | | | | |
| | | | <i>Jumlah Dokumen Hasil Pengelolaan Surveilans Kesehatan</i> | | | | 10 Dokumen | 20.000.000,00 | Kab. Tapanuli Utara, Muara, Semua Kel/Desa | DAK NON FISIK-DANA BOK-BOK PUSKESMAS | - | Peningkatan Kualitas Sumber Daya Manusia 4. PEMERATAAN KUALITAS LAYANAN PENDIDIKAN DAN KESEHATAN | - | | 20.000.000,00 | PUSKESMAS MUARA |
| | 1.02.02.2.02.0025 | Pelayanan Kesehatan Penyakit Menular dan Tidak Menular | | | | | | | | | | | | | | |
| | | | <i>Jumlah Dokumen Hasil Pelayanan Kesehatan Penyakit Menular dan Tidak Menular</i> | | | | 10 Dokumen | 20.000.000,00 | Kab. Tapanuli Utara, Muara, Semua Kel/Desa | DAK NON FISIK-DANA BOK-BOK PUSKESMAS | - | Peningkatan Kualitas Sumber Daya Manusia 4. PEMERATAAN KUALITAS LAYANAN PENDIDIKAN DAN KESEHATAN | - | | 20.000.000,00 | PUSKESMAS MUARA |
| | 1.02.02.2.02.0033 | Operasional Pelayanan Puskesmas | | | | | | | | | | | | | | |

| NO | KODE | URUSAN / BIDANG URUSAN / PROGRAM / KEGIATAN / SUB KEGIATAN | INDIKATOR PROGRAM / KEGIATAN / SUB KEGIATAN | TARGET AKHIR PERIODE RENSTRA OPD | REALISASI CAPAIAN RENJA OPD TAHUN 2023 | PRAKIRAAN CAPAIAN TARGET RENJA OPD TAHUN 2024 | CAPAIAN KINERJA DAN KERANGKA PENDANAAN | | | | | | KELOMPOK SASARAN | PRAKIRAAN MAJU RENCANA TAHUN 2026 | | PERANGKAT DAERAH PENANGGUNG JAWAB |
|----|-------------------|--|--|----------------------------------|--|---|--|---------------------|--|--------------------------------------|-----------|---|------------------|-----------------------------------|---------------------|-----------------------------------|
| | | | | | | | TARGET 2025 | PAGU INDIKATIF (Rp) | LOKASI | SUMBER DANA | PRIORITAS | | | TARGET | PAGU INDIKATIF (Rp) | |
| | | | | | | | | | | | NASIONAL | DAERAH | | | | |
| 1 | 2 | 3 | 4 | 5 | 6 | 7 | 8 | 9 | 10 | 11 | 12 | 13 | 14 | 15 | 16 | 17 |
| | | | <i>Jumlah Dokumen Operasional Pelayanan Puskesmas</i> | | | | 20 Dokumen | 60.000.000,00 | Kab. Tapanuli Utara, Muara, Semua Kel/Desa | DAK NON FISIK-DANA BOK-BOK PUSKESMAS | - | Peningkatan Kualitas Sumber Daya Manusia 4. PEMERATAAN KUALITAS LAYANAN PENDIDIKAN DAN KESEHATAN | - | | 60.000.000,00 | PUSKESMAS MUARA |
| | 1.02.02.2.02.0034 | Operasional Pelayanan Fasilitas Kesehatan Lainnya | | | | | | | | | | | | | | |
| | | | <i>Jumlah Dokumen Operasional Pelayanan Fasilitas Kesehatan Lainnya</i> | | | | 10 Dokumen | 20.000.000,00 | Kab. Tapanuli Utara, Muara, Semua Kel/Desa | DAK NON FISIK-DANA BOK-BOK PUSKESMAS | - | Peningkatan Kualitas Sumber Daya Manusia 4. PEMERATAAN KUALITAS LAYANAN PENDIDIKAN DAN KESEHATAN | - | | 20.000.000,00 | PUSKESMAS MUARA |
| | 1.02.02.2.02.0036 | Investigasi Awal Kejadian Tidak Diharapkan (Kejadian Ikutan Pasca Imunisasi dan Pemberian Obat Massal) | | | | | | | | | | | | | | |
| | | | <i>Jumlah Laporan Hasil Investigasi Awal Kejadian Tidak Diharapkan (Kejadian Ikutan Pasca Imunisasi dan Pemberian Obat Massal)</i> | | | | 10 Laporan | 20.000.000,00 | Kab. Tapanuli Utara, Muara, Semua Kel/Desa | DAK NON FISIK-DANA BOK-BOK PUSKESMAS | - | Peningkatan Kualitas Sumber Daya Manusia 4. PEMERATAAN KUALITAS LAYANAN PENDIDIKAN DAN KESEHATAN | - | | 20.000.000,00 | PUSKESMAS MUARA |
| | 1.02.02.2.02.0040 | Pengelolaan pelayanan kesehatan orang dengan Tuberkulosis | | | | | | | | | | | | | | |
| | | | <i>Jumlah orang dengan Tuberkulosis yang mendapatkan pelayanan kesehatan sesuai standar</i> | | | | 10 Orang | 20.000.000,00 | Kab. Tapanuli Utara, Muara, Semua Kel/Desa | DAK NON FISIK-DANA BOK-BOK PUSKESMAS | - | Peningkatan Kualitas Sumber Daya Manusia 4. PEMERATAAN KUALITAS LAYANAN PENDIDIKAN DAN KESEHATAN | - | | 20.000.000,00 | PUSKESMAS MUARA |
| | 1.02.02.2.02.0041 | Pengelolaan pelayanan kesehatan orang dengan HIV (ODHIV) | | | | | | | | | | | | | | |

| NO | KODE | URUSAN / BIDANG URUSAN / PROGRAM / KEGIATAN / SUB KEGIATAN | INDIKATOR PROGRAM / KEGIATAN / SUB KEGIATAN | TARGET AKHIR PERIODE RENSTRA OPD | REALISASI CAPAIAN RENJA OPD TAHUN 2023 | PRAKIRAAN CAPAIAN TARGET RENJA OPD TAHUN 2024 | CAPAIAN KINERJA DAN KERANGKA PENDANAAN | | | | | | KELOMPOK SASARAN | PRAKIRAAN MAJU RENCANA TAHUN 2026 | | PERANGKAT DAERAH PENANGGUNG JAWAB |
|----|-------------------|--|--|----------------------------------|--|---|--|---------------------|--|--------------------------------------|-----------|---|------------------|-----------------------------------|---------------------|-----------------------------------|
| | | | | | | | TARGET 2025 | PAGU INDIKATIF (Rp) | LOKASI | SUMBER DANA | PRIORITAS | | | TARGET | PAGU INDIKATIF (Rp) | |
| | | | | | | | | | | | NASIONAL | DAERAH | | | | |
| 1 | 2 | 3 | 4 | 5 | 6 | 7 | 8 | 9 | 10 | 11 | 12 | 13 | 14 | 15 | 16 | 17 |
| | | | <i>Jumlah orang dengan HIV (ODHIV) yang mendapatkan pelayanan kesehatan sesuai standar</i> | | | | 10 Orang | 20.000.000,00 | Kab. Tapanuli Utara, Muara, Semua Kel/Desa | DAK NON FISIK-DANA BOK-BOK PUSKESMAS | - | Peningkatan Kualitas Sumber Daya Manusia 4. PEMERATAAN KUALITAS LAYANAN PENDIDIKAN DAN KESEHATAN | - | | 20.000.000,00 | PUSKESMAS MUARA |
| | 1.02.02.2.02.0044 | Pengelolaan Pelayanan Kesehatan Reproduksi | | | | | | | | | | | | | | |
| | | | <i>Jumlah dokumen hasil pengelolaan pelayanan kesehatan reproduksi</i> | | | | 10 Dokumen | 20.000.000,00 | Kab. Tapanuli Utara, Muara, Semua Kel/Desa | DAK NON FISIK-DANA BOK-BOK PUSKESMAS | - | Peningkatan Kualitas Sumber Daya Manusia 4. PEMERATAAN KUALITAS LAYANAN PENDIDIKAN DAN KESEHATAN | - | | 20.000.000,00 | PUSKESMAS MUARA |
| | 1.02.02.2.02.0046 | Pengelolaan upaya kesehatan Ibu dan Anak | | | | | | | | | | | | | | |
| | | | <i>Jumlah dokumen hasil pengelolaan upaya kesehatan ibu dan anak</i> | | | | 10 Dokumen | 20.000.000,00 | Kab. Tapanuli Utara, Muara, Semua Kel/Desa | DAK NON FISIK-DANA BOK-BOK PUSKESMAS | - | Peningkatan Kualitas Sumber Daya Manusia 4. PEMERATAAN KUALITAS LAYANAN PENDIDIKAN DAN KESEHATAN | - | | 20.000.000,00 | PUSKESMAS MUARA |
| | 1.02.02.2.03 | Penyelenggaraan Sistem Informasi Kesehatan Secara Terintegrasi | - | - | | | - | 20.000.000,00 | | | - | Peningkatan Kualitas Sumber Daya Manusia 4. PEMERATAAN KUALITAS LAYANAN PENDIDIKAN DAN KESEHATAN | - | - | 20.000.000,00 | PUSKESMAS MUARA |
| | 1.02.02.2.03.0002 | Pengelolaan Sistem Informasi Kesehatan | | | | | | | | | | | | | | |

| NO | KODE | URUSAN / BIDANG URUSAN / PROGRAM / KEGIATAN / SUB KEGIATAN | INDIKATOR PROGRAM / KEGIATAN / SUB KEGIATAN | TARGET AKHIR PERIODE RENSTRA OPD | REALISASI CAPAIAN RENJA OPD TAHUN 2023 | PRAKIRAAN CAPAIAN TARGET RENJA OPD TAHUN 2024 | CAPAIAN KINERJA DAN KERANGKA PENDANAAN | | | | | | KELOMPOK SASARAN | PRAKIRAAN MAJU RENCANA TAHUN 2026 | | PERANGKAT DAERAH PENANGGUNG JAWAB | |
|----|-------------------|--|---|----------------------------------|--|---|--|-----------------------|--|--------------------------------------|-----------|---|------------------|-----------------------------------|-----------------------|-----------------------------------|--|
| | | | | | | | TARGET 2025 | PAGU INDIKATIF (Rp) | LOKASI | SUMBER DANA | PRIORITAS | | | TARGET | PAGU INDIKATIF (Rp) | | |
| | | | | | | | | | | | NASIONAL | DAERAH | | | | | |
| 1 | 2 | 3 | 4 | 5 | 6 | 7 | 8 | 9 | 10 | 11 | 12 | 13 | 14 | 15 | 16 | 17 | |
| | | | <i>Jumlah Dokumen Hasil Pengelolaan Sistem Informasi Kesehatan</i> | | | | 10 Dokumen | 20.000.000,00 | Kab. Tapanuli Utara, Muara, Semua Kel/Desa | DAK NON FISIK-DANA BOK-BOK PUSKESMAS | - | Peningkatan Kualitas Sumber Daya Manusia 4. PEMERATAAN KUALITAS LAYANAN PENDIDIKAN DAN KESEHATAN | - | | 20.000.000,00 | PUSKESMAS MUARA | |
| 2. | 1.02.05 | PROGRAM PEMBERDAYAAN MASYARAKAT BIDANG KESEHATAN | - | - | | | - | 20.000.000,00 | | | | | | - | 20.000.000,00 | | |
| | 1.02.05.2.03 | Pengembangan dan Pelaksanaan Upaya Kesehatan Bersumber Daya Masyarakat (UKBM) Tingkat Daerah Kabupaten/Kota | - | - | | | - | 20.000.000,00 | | | - | Peningkatan Kualitas Sumber Daya Manusia 4. PEMERATAAN KUALITAS LAYANAN PENDIDIKAN DAN KESEHATAN | - | - | 20.000.000,00 | PUSKESMAS MUARA | |
| | 1.02.05.2.03.0001 | Bimbingan Teknis dan Supervisi Pengembangan dan Pelaksanaan Upaya Kesehatan Bersumber Daya Masyarakat (UKBM) | | | | | | | | | | | | | | | |
| | | | <i>Jumlah Dokumen Hasil Bimbingan Teknis dan Supervisi Upaya Kesehatan Bersumber Daya Masyarakat (UKBM)</i> | | | | 10 Dokumen | 20.000.000,00 | Kab. Tapanuli Utara, Muara, Semua Kel/Desa | DAK NON FISIK-DANA BOK-BOK PUSKESMAS | - | Peningkatan Kualitas Sumber Daya Manusia 4. PEMERATAAN KUALITAS LAYANAN PENDIDIKAN DAN KESEHATAN | - | | 20.000.000,00 | PUSKESMAS MUARA | |
| | | PUSKESMAS ONAN HASANG | | | | | | | 940.000.000,00 | | | | | | | 570.000.000,00 | |
| | 1 | URUSAN PEMERINTAHAN WAJIB YANG BERKAITAN DENGAN PELAYANAN DASAR | | | | | | 940.000.000,00 | | | | | | | 570.000.000,00 | | |
| | 1.02 | URUSAN PEMERINTAHAN BIDANG KESEHATAN | | | | | | 940.000.000,00 | | | | | | | 570.000.000,00 | | |
| 1. | 1.02.02 | PROGRAM PEMENUHAN UPAYA KESEHATAN PERORANGAN DAN UPAYA KESEHATAN MASYARAKAT | - | - | | | - | 920.000.000,00 | | | | | | - | 550.000.000,00 | | |

| NO | KODE | URUSAN / BIDANG URUSAN / PROGRAM / KEGIATAN / SUB KEGIATAN | INDIKATOR PROGRAM / KEGIATAN / SUB KEGIATAN | TARGET AKHIR PERIODE RENSTRA OPD | REALISASI CAPAIAN RENJA OPD TAHUN 2023 | PRAKIRAAN CAPAIAN TARGET RENJA OPD TAHUN 2024 | CAPAIAN KINERJA DAN KERANGKA PENDANAAN | | | | | | KELOMPOK SASARAN | PRAKIRAAN MAJU RENCANA TAHUN 2026 | | PERANGKAT DAERAH PENANGGUNG JAWAB |
|----|-------------------|--|---|----------------------------------|--|---|--|---------------------|---|--------------------------------------|-----------|---|------------------|-----------------------------------|---------------------|-----------------------------------|
| | | | | | | | TARGET 2025 | PAGU INDIKATIF (Rp) | LOKASI | SUMBER DANA | PRIORITAS | | | TARGET | PAGU INDIKATIF (Rp) | |
| | | | | | | | | | | | NASIONAL | DAERAH | | | | |
| 1 | 2 | 3 | 4 | 5 | 6 | 7 | 8 | 9 | 10 | 11 | 12 | 13 | 14 | 15 | 16 | 17 |
| | 1.02.02.2.02 | Penyediaan Layanan Kesehatan untuk UKM dan UKP Rujukan Tingkat Daerah Kabupaten/Kota | - | - | | | - | 900.000.000,00 | | | - | Peningkatan Kualitas Sumber Daya Manusia 4. PEMERATAAN KUALITAS LAYANAN PENDIDIKAN DAN KESEHATAN | - | - | 530.000.000,00 | PUSKESMAS ONAN HASANG |
| | 1.02.02.2.02.0001 | Pengelolaan Pelayanan Kesehatan Ibu Hamil | | | | | | | | | | | | | | |
| | | | <i>Jumlah Ibu Hamil yang Mendapatkan Pelayanan Kesehatan Sesuai Standar</i> | | | | 85 Orang | 20.000.000,00 | Kab. Tapanuli Utara, Pahae Julu, Semua Kel/Desa | DAK NON FISIK-DANA BOK-BOK PUSKESMAS | - | Peningkatan Kualitas Sumber Daya Manusia 4. PEMERATAAN KUALITAS LAYANAN PENDIDIKAN DAN KESEHATAN | - | | 20.000.000,00 | PUSKESMAS ONAN HASANG |
| | 1.02.02.2.02.0002 | Pengelolaan Pelayanan Kesehatan Ibu Bersalin | | | | | | | | | | | | | | |
| | | | <i>Jumlah Ibu Bersalin yang Mendapatkan Pelayanan Kesehatan Sesuai Standar</i> | | | | 85 Orang | 20.000.000,00 | Kab. Tapanuli Utara, Pahae Julu, Semua Kel/Desa | DAK NON FISIK-DANA BOK-BOK PUSKESMAS | - | Peningkatan Kualitas Sumber Daya Manusia 4. PEMERATAAN KUALITAS LAYANAN PENDIDIKAN DAN KESEHATAN | - | | 20.000.000,00 | PUSKESMAS ONAN HASANG |
| | 1.02.02.2.02.0003 | Pengelolaan Pelayanan Kesehatan Bayi Baru Lahir | | | | | | | | | | | | | | |
| | | | <i>Jumlah Bayi Baru Lahir yang Mendapatkan Pelayanan Kesehatan Sesuai Standar</i> | | | | 85 Orang | 20.000.000,00 | Kab. Tapanuli Utara, Pahae Julu, Semua Kel/Desa | DAK NON FISIK-DANA BOK-BOK PUSKESMAS | - | Peningkatan Kualitas Sumber Daya Manusia 4. PEMERATAAN KUALITAS LAYANAN PENDIDIKAN DAN KESEHATAN | - | | 20.000.000,00 | PUSKESMAS ONAN HASANG |
| | 1.02.02.2.02.0004 | Pengelolaan Pelayanan Kesehatan Balita | | | | | | | | | | | | | | |

| NO | KODE | URUSAN / BIDANG URUSAN / PROGRAM / KEGIATAN / SUB KEGIATAN | INDIKATOR PROGRAM / KEGIATAN / SUB KEGIATAN | TARGET AKHIR PERIODE RENSTRA OPD | REALISASI CAPAIAN RENJA OPD TAHUN 2023 | PRAKIRAAN CAPAIAN TARGET RENJA OPD TAHUN 2024 | CAPAIAN KINERJA DAN KERANGKA PENDANAAN | | | | | KELOMPOK SASARAN | PRAKIRAAN MAJU RENCANA TAHUN 2026 | | PERANGKAT DAERAH PENANGGUNG JAWAB | |
|----|-------------------|--|--|----------------------------------|--|---|--|---------------------|---|--------------------------------------|-----------|---|-----------------------------------|---------------------|-----------------------------------|-----------------------|
| | | | | | | | TARGET 2025 | PAGU INDIKATIF (Rp) | LOKASI | SUMBER DANA | PRIORITAS | | TARGET | PAGU INDIKATIF (Rp) | | |
| | | | | | | | | | | | NASIONAL | | | | | DAERAH |
| 1 | 2 | 3 | 4 | 5 | 6 | 7 | 8 | 9 | 10 | 11 | 12 | 13 | 14 | 15 | 16 | 17 |
| | | | <i>Jumlah Balita yang Mendapatkan Pelayanan Kesehatan Sesuai Standar</i> | | | | 0 Orang | 20.000.000,00 | Kab. Tapanuli Utara, Pahae Julu, Semua Kel/Desa | DAK NON FISIK-DANA BOK-BOK PUSKESMAS | - | Peningkatan Kualitas Sumber Daya Manusia 4. PEMERATAAN KUALITAS LAYANAN PENDIDIKAN DAN KESEHATAN | - | | 20.000.000,00 | PUSKESMAS ONAN HASANG |
| | 1.02.02.2.02.0005 | Pengelolaan Pelayanan Kesehatan pada Usia Pendidikan Dasar | | | | | | | | | | | | | | |
| | | | <i>Jumlah Anak Usia Pendidikan Dasar yang Mendapatkan Pelayanan Kesehatan Sesuai Standar</i> | | | | 2250 Orang | 20.000.000,00 | Kab. Tapanuli Utara, Pahae Julu, Semua Kel/Desa | DAK NON FISIK-DANA BOK-BOK PUSKESMAS | - | Peningkatan Kualitas Sumber Daya Manusia 4. PEMERATAAN KUALITAS LAYANAN PENDIDIKAN DAN KESEHATAN | - | | 20.000.000,00 | PUSKESMAS ONAN HASANG |
| | 1.02.02.2.02.0006 | Pengelolaan Pelayanan Kesehatan pada Usia Produktif | | | | | | | | | | | | | | |
| | | | <i>Jumlah Penduduk Usia Produktif yang Mendapatkan Pelayanan Kesehatan Sesuai Standar</i> | | | | 6930 Orang | 20.000.000,00 | Kab. Tapanuli Utara, Pahae Julu, Semua Kel/Desa | DAK NON FISIK-DANA BOK-BOK PUSKESMAS | - | Peningkatan Kualitas Sumber Daya Manusia 4. PEMERATAAN KUALITAS LAYANAN PENDIDIKAN DAN KESEHATAN | - | | 20.000.000,00 | PUSKESMAS ONAN HASANG |
| | 1.02.02.2.02.0007 | Pengelolaan Pelayanan Kesehatan pada Usia Lanjut | | | | | | | | | | | | | | |
| | | | <i>Jumlah Penduduk Usia Lanjut yang Mendapatkan Pelayanan Kesehatan Sesuai Standar</i> | | | | 1850 Orang | 20.000.000,00 | Kab. Tapanuli Utara, Pahae Julu, Semua Kel/Desa | DAK NON FISIK-DANA BOK-BOK PUSKESMAS | - | Peningkatan Kualitas Sumber Daya Manusia 4. PEMERATAAN KUALITAS LAYANAN PENDIDIKAN DAN KESEHATAN | - | | 20.000.000,00 | PUSKESMAS ONAN HASANG |
| | 1.02.02.2.02.0008 | Pengelolaan Pelayanan Kesehatan Penderita Hipertensi | | | | | | | | | | | | | | |

| NO | KODE | URUSAN / BIDANG URUSAN / PROGRAM / KEGIATAN / SUB KEGIATAN | INDIKATOR PROGRAM / KEGIATAN / SUB KEGIATAN | TARGET AKHIR PERIODE RENSTRA OPD | REALISASI CAPAIAN RENJA OPD TAHUN 2023 | PRAKIRAAN CAPAIAN TARGET RENJA OPD TAHUN 2024 | CAPAIAN KINERJA DAN KERANGKA PENDANAAN | | | | | | KELOMPOK SASARAN | PRAKIRAAN MAJU RENCANA TAHUN 2026 | | PERANGKAT DAERAH PENANGGUNG JAWAB |
|----|-------------------|--|--|----------------------------------|--|---|--|---------------------|--|--------------------------------------|-----------|---|------------------|-----------------------------------|---------------------|-----------------------------------|
| | | | | | | | TARGET 2025 | PAGU INDIKATIF (Rp) | LOKASI | SUMBER DANA | PRIORITAS | | | TARGET | PAGU INDIKATIF (Rp) | |
| | | | | | | | | | | | NASIONAL | DAERAH | | | | |
| 1 | 2 | 3 | 4 | 5 | 6 | 7 | 8 | 9 | 10 | 11 | 12 | 13 | 14 | 15 | 16 | 17 |
| | | | <i>Jumlah Penderita Hipertensi yang Mendapatkan Pelayanan Kesehatan Sesuai Standar</i> | | | | 145 Orang | 20.000.000,00 | Kab. Tapanuli Utara, Pahae Julu, Semua Kel/Desa | DAK NON FISIK-DANA BOK-BOK PUSKESMAS | - | Peningkatan Kualitas Sumber Daya Manusia 4. PEMERATAAN KUALITAS LAYANAN PENDIDIKAN DAN KESEHATAN | - | | 20.000.000,00 | PUSKESMAS ONAN HASANG |
| | 1.02.02.2.02.0009 | Pengelolaan Pelayanan Kesehatan Penderita Diabetes Melitus | | | | | | | | | | | | | | |
| | | | <i>Jumlah Penderita Diabetes Melitus yang Mendapatkan Pelayanan Kesehatan Sesuai Standar</i> | | | | 55 Orang | 20.000.000,00 | Kab. Tapanuli Utara, Pahae Julu, Semua Kel/Desa | DAK NON FISIK-DANA BOK-BOK PUSKESMAS | - | Peningkatan Kualitas Sumber Daya Manusia 4. PEMERATAAN KUALITAS LAYANAN PENDIDIKAN DAN KESEHATAN | - | | 20.000.000,00 | PUSKESMAS ONAN HASANG |
| | 1.02.02.2.02.0010 | Pengelolaan Pelayanan Kesehatan Orang dengan Gangguan Jiwa Berat | | | | | | | | | | | | | | |
| | | | <i>Jumlah Orang yang Mendapatkan Pelayanan Kesehatan Orang dengan Gangguan Jiwa Berat Sesuai Standar</i> | | | | 60 Orang | 20.000.000,00 | Kab. Tapanuli Utara, Semua Kecamatan, Semua Kel/Desa | DAK NON FISIK-DANA BOK-BOK PUSKESMAS | - | Peningkatan Kualitas Sumber Daya Manusia 4. PEMERATAAN KUALITAS LAYANAN PENDIDIKAN DAN KESEHATAN | - | | 20.000.000,00 | PUSKESMAS ONAN HASANG |
| | 1.02.02.2.02.0011 | Pengelolaan Pelayanan Kesehatan Orang Terduga Tuberkulosis | | | | | | | | | | | | | | |
| | | | <i>Jumlah Orang Terduga Menderita Tuberkulosis yang Mendapatkan Pelayanan Sesuai Standar</i> | | | | 25 Orang | 20.000.000,00 | Kab. Tapanuli Utara, Pahae Julu, Semua Kel/Desa | DAK NON FISIK-DANA BOK-BOK PUSKESMAS | - | Peningkatan Kualitas Sumber Daya Manusia 4. PEMERATAAN KUALITAS LAYANAN PENDIDIKAN DAN KESEHATAN | - | | 20.000.000,00 | PUSKESMAS ONAN HASANG |
| | 1.02.02.2.02.0012 | Pengelolaan Pelayanan Kesehatan Orang dengan Risiko Terinfeksi HIV | | | | | | | | | | | | | | |

| NO | KODE | URUSAN / BIDANG URUSAN / PROGRAM / KEGIATAN / SUB KEGIATAN | INDIKATOR PROGRAM / KEGIATAN / SUB KEGIATAN | TARGET AKHIR PERIODE RENSTRA OPD | REALISASI CAPAIAN RENJA OPD TAHUN 2023 | PRAKIRAAN CAPAIAN TARGET RENJA OPD TAHUN 2024 | CAPAIAN KINERJA DAN KERANGKA PENDANAAN | | | | | | KELOMPOK SASARAN | PRAKIRAAN MAJU RENCANA TAHUN 2026 | | PERANGKAT DAERAH PENANGGUNG JAWAB |
|----|-------------------|--|---|----------------------------------|--|---|--|---------------------|---|--------------------------------------|-----------|---|------------------|-----------------------------------|---------------------|-----------------------------------|
| | | | | | | | TARGET 2025 | PAGU INDIKATIF (Rp) | LOKASI | SUMBER DANA | PRIORITAS | | | TARGET | PAGU INDIKATIF (Rp) | |
| | | | | | | | | | | | NASIONAL | DAERAH | | | | |
| 1 | 2 | 3 | 4 | 5 | 6 | 7 | 8 | 9 | 10 | 11 | 12 | 13 | 14 | 15 | 16 | 17 |
| | | | <i>Jumlah Orang Terduga Menderita HIV yang Mendapatkan Pelayanan Sesuai Standar</i> | | | | 15 Orang | 20.000.000,00 | Kab. Tapanuli Utara, Pahae Julu, Semua Kel/Desa | DAK NON FISIK-DANA BOK-BOK PUSKESMAS | - | Peningkatan Kualitas Sumber Daya Manusia 4. PEMERATAAN KUALITAS LAYANAN PENDIDIKAN DAN KESEHATAN | - | | 20.000.000,00 | PUSKESMAS ONAN HASANG |
| | 1.02.02.2.02.0015 | Pengelolaan Pelayanan Kesehatan Gizi Masyarakat | | | | | | | | | | | | | | |
| | | | <i>Jumlah Dokumen Hasil Pengelolaan Pelayanan Kesehatan Gizi Masyarakat</i> | | | | 2500 Dokumen | 400.000.000,00 | Kab. Tapanuli Utara, Pahae Julu, Semua Kel/Desa | DAK NON FISIK-DANA BOK-BOK PUSKESMAS | - | Peningkatan Kualitas Sumber Daya Manusia 4. PEMERATAAN KUALITAS LAYANAN PENDIDIKAN DAN KESEHATAN | - | | 30.000.000,00 | PUSKESMAS ONAN HASANG |
| | 1.02.02.2.02.0017 | Pengelolaan Pelayanan Kesehatan Lingkungan | | | | | | | | | | | | | | |
| | | | <i>Jumlah Dokumen Hasil Pengelolaan Pelayanan Kesehatan Lingkungan</i> | | | | 24 Dokumen | 20.000.000,00 | Kab. Tapanuli Utara, Pahae Julu, Semua Kel/Desa | DAK NON FISIK-DANA BOK-BOK PUSKESMAS | - | Peningkatan Kualitas Sumber Daya Manusia 4. PEMERATAAN KUALITAS LAYANAN PENDIDIKAN DAN KESEHATAN | - | | 20.000.000,00 | PUSKESMAS ONAN HASANG |
| | 1.02.02.2.02.0018 | Pengelolaan Pelayanan Promosi Kesehatan | | | | | | | | | | | | | | |
| | | | <i>Jumlah Dokumen Hasil Pengelolaan Pelayanan Promosi Kesehatan</i> | | | | 40 Dokumen | 20.000.000,00 | Kab. Tapanuli Utara, Pahae Julu, Semua Kel/Desa | DAK NON FISIK-DANA BOK-BOK PUSKESMAS | - | Peningkatan Kualitas Sumber Daya Manusia 4. PEMERATAAN KUALITAS LAYANAN PENDIDIKAN DAN KESEHATAN | - | | 20.000.000,00 | PUSKESMAS ONAN HASANG |
| | 1.02.02.2.02.0020 | Pengelolaan Surveilans Kesehatan | | | | | | | | | | | | | | |

| NO | KODE | URUSAN / BIDANG URUSAN / PROGRAM / KEGIATAN / SUB KEGIATAN | INDIKATOR PROGRAM / KEGIATAN / SUB KEGIATAN | TARGET AKHIR PERIODE RENSTRA OPD | REALISASI CAPAIAN RENJA OPD TAHUN 2023 | PRAKIRAAN CAPAIAN TARGET RENJA OPD TAHUN 2024 | CAPAIAN KINERJA DAN KERANGKA PENDANAAN | | | | | | KELOMPOK SASARAN | PRAKIRAAN MAJU RENCANA TAHUN 2026 | | PERANGKAT DAERAH PENANGGUNG JAWAB |
|----|-------------------|--|--|----------------------------------|--|---|--|---------------------|--|--------------------------------------|-----------|---|------------------|-----------------------------------|---------------------|-----------------------------------|
| | | | | | | | TARGET 2025 | PAGU INDIKATIF (Rp) | LOKASI | SUMBER DANA | PRIORITAS | | | TARGET | PAGU INDIKATIF (Rp) | |
| | | | | | | | | | | | NASIONAL | DAERAH | | | | |
| 1 | 2 | 3 | 4 | 5 | 6 | 7 | 8 | 9 | 10 | 11 | 12 | 13 | 14 | 15 | 16 | 17 |
| | | | <i>Jumlah Dokumen Hasil Pengelolaan Surveilans Kesehatan</i> | | | | 24 Dokumen | 20.000.000,00 | Kab. Tapanuli Utara, Semua Kecamatan, Semua Kel/Desa | DAK NON FISIK-DANA BOK-BOK PUSKESMAS | - | Peningkatan Kualitas Sumber Daya Manusia 4. PEMERATAAN KUALITAS LAYANAN PENDIDIKAN DAN KESEHATAN | - | | 20.000.000,00 | PUSKESMAS ONAN HASANG |
| | 1.02.02.2.02.0025 | Pelayanan Kesehatan Penyakit Menular dan Tidak Menular | | | | | | | | | | | | | | |
| | | | <i>Jumlah Dokumen Hasil Pelayanan Kesehatan Penyakit Menular dan Tidak Menular</i> | | | | 24 Dokumen | 20.000.000,00 | Kab. Tapanuli Utara, Pahae Julu, Semua Kel/Desa | DAK NON FISIK-DANA BOK-BOK PUSKESMAS | - | Peningkatan Kualitas Sumber Daya Manusia 4. PEMERATAAN KUALITAS LAYANAN PENDIDIKAN DAN KESEHATAN | - | | 20.000.000,00 | PUSKESMAS ONAN HASANG |
| | 1.02.02.2.02.0033 | Operasional Pelayanan Puskesmas | | | | | | | | | | | | | | |
| | | | <i>Jumlah Dokumen Operasional Pelayanan Puskesmas</i> | | | | 24 Dokumen | 60.000.000,00 | Kab. Tapanuli Utara, Pahae Julu, Semua Kel/Desa | DAK NON FISIK-DANA BOK-BOK PUSKESMAS | - | Peningkatan Kualitas Sumber Daya Manusia 4. PEMERATAAN KUALITAS LAYANAN PENDIDIKAN DAN KESEHATAN | - | | 60.000.000,00 | PUSKESMAS ONAN HASANG |
| | 1.02.02.2.02.0034 | Operasional Pelayanan Fasilitas Kesehatan Lainnya | | | | | | | | | | | | | | |
| | | | <i>Jumlah Dokumen Operasional Pelayanan Fasilitas Kesehatan Lainnya</i> | | | | 24 Dokumen | 20.000.000,00 | Kab. Tapanuli Utara, Pahae Julu, Semua Kel/Desa | DAK NON FISIK-DANA BOK-BOK PUSKESMAS | - | Peningkatan Kualitas Sumber Daya Manusia 4. PEMERATAAN KUALITAS LAYANAN PENDIDIKAN DAN KESEHATAN | - | | 20.000.000,00 | PUSKESMAS ONAN HASANG |
| | 1.02.02.2.02.0036 | Investigasi Awal Kejadian Tidak Diharapkan (Kejadian Ikutan Pasca Imunisasi dan Pemberian Obat Massal) | | | | | | | | | | | | | | |

| NO | KODE | URUSAN / BIDANG URUSAN / PROGRAM / KEGIATAN / SUB KEGIATAN | INDIKATOR PROGRAM / KEGIATAN / SUB KEGIATAN | TARGET AKHIR PERIODE RENSTRA OPD | REALISASI CAPAIAN RENJA OPD TAHUN 2023 | PRAKIRAAN CAPAIAN TARGET RENJA OPD TAHUN 2024 | CAPAIAN KINERJA DAN KERANGKA PENDANAAN | | | | | | KELOMPOK SASARAN | PRAKIRAAN MAJU RENCANA TAHUN 2026 | | PERANGKAT DAERAH PENANGGUNG JAWAB |
|----|-------------------|--|--|----------------------------------|--|---|--|---------------------|---|--------------------------------------|-----------|---|------------------|-----------------------------------|---------------------|-----------------------------------|
| | | | | | | | TARGET 2025 | PAGU INDIKATIF (Rp) | LOKASI | SUMBER DANA | PRIORITAS | | | TARGET | PAGU INDIKATIF (Rp) | |
| | | | | | | | | | | | NASIONAL | DAERAH | | | | |
| 1 | 2 | 3 | 4 | 5 | 6 | 7 | 8 | 9 | 10 | 11 | 12 | 13 | 14 | 15 | 16 | 17 |
| | | | <i>Jumlah Laporan Hasil Investigasi Awal Kejadian Tidak Diharapkan (Kejadian Ikutan Pasca Imunisasi dan Pemberian Obat Massal)</i> | | | | 12 Laporan | 20.000.000,00 | Kab. Tapanuli Utara, Pahae Julu, Semua Kel/Desa | DAK NON FISIK-DANA BOK-BOK PUSKESMAS | - | Peningkatan Kualitas Sumber Daya Manusia 4. PEMERATAAN KUALITAS LAYANAN PENDIDIKAN DAN KESEHATAN | - | | 20.000.000,00 | PUSKESMAS ONAN HASANG |
| | 1.02.02.2.02.0040 | Pengelolaan pelayanan kesehatan orang dengan Tuberkulosis | | | | | | | | | | | | | | |
| | | | <i>Jumlah orang dengan Tuberkulosis yang mendapatkan pelayanan kesehatan sesuai standar</i> | | | | 15 Orang | 20.000.000,00 | Kab. Tapanuli Utara, Pahae Julu, Semua Kel/Desa | DAK NON FISIK-DANA BOK-BOK PUSKESMAS | - | Peningkatan Kualitas Sumber Daya Manusia 4. PEMERATAAN KUALITAS LAYANAN PENDIDIKAN DAN KESEHATAN | - | | 20.000.000,00 | PUSKESMAS ONAN HASANG |
| | 1.02.02.2.02.0041 | Pengelolaan pelayanan kesehatan orang dengan HIV (ODHIV) | | | | | | | | | | | | | | |
| | | | <i>Jumlah orang dengan HIV (ODHIV) yang mendapatkan pelayanan kesehatan sesuai standar</i> | | | | 15 Orang | 20.000.000,00 | Kab. Tapanuli Utara, Pahae Julu, Semua Kel/Desa | DAK NON FISIK-DANA BOK-BOK PUSKESMAS | - | Peningkatan Kualitas Sumber Daya Manusia 4. PEMERATAAN KUALITAS LAYANAN PENDIDIKAN DAN KESEHATAN | - | | 20.000.000,00 | PUSKESMAS ONAN HASANG |
| | 1.02.02.2.02.0044 | Pengelolaan Pelayanan Kesehatan Reproduksi | | | | | | | | | | | | | | |
| | | | <i>Jumlah dokumen hasil pengelolaan pelayanan kesehatan reproduksi</i> | | | | 24 Dokumen | 20.000.000,00 | Kab. Tapanuli Utara, Pahae Julu, Semua Kel/Desa | DAK NON FISIK-DANA BOK-BOK PUSKESMAS | - | Peningkatan Kualitas Sumber Daya Manusia 4. PEMERATAAN KUALITAS LAYANAN PENDIDIKAN DAN KESEHATAN | - | | 20.000.000,00 | PUSKESMAS ONAN HASANG |
| | 1.02.02.2.02.0046 | Pengelolaan upaya kesehatan Ibu dan Anak | | | | | | | | | | | | | | |

| NO | KODE | URUSAN / BIDANG URUSAN / PROGRAM / KEGIATAN / SUB KEGIATAN | INDIKATOR PROGRAM / KEGIATAN / SUB KEGIATAN | TARGET AKHIR PERIODE RENSTRA OPD | REALISASI CAPAIAN RENJA OPD TAHUN 2023 | PRAKIRAAN CAPAIAN TARGET RENJA OPD TAHUN 2024 | CAPAIAN KINERJA DAN KERANGKA PENDANAAN | | | | | | KELOMPOK SASARAN | PRAKIRAAN MAJU RENCANA TAHUN 2026 | | PERANGKAT DAERAH PENANGGUNG JAWAB |
|----|-------------------|--|--|----------------------------------|--|---|--|----------------------|---|--------------------------------------|-----------|---|------------------|-----------------------------------|----------------------|-----------------------------------|
| | | | | | | | TARGET 2025 | PAGU INDIKATIF (Rp) | LOKASI | SUMBER DANA | PRIORITAS | | | TARGET | PAGU INDIKATIF (Rp) | |
| | | | | | | | | | | | NASIONAL | DAERAH | | | | |
| 1 | 2 | 3 | 4 | 5 | 6 | 7 | 8 | 9 | 10 | 11 | 12 | 13 | 14 | 15 | 16 | 17 |
| | | | <i>Jumlah dokumen hasil pengelolaan upaya kesehatan ibu dan anak</i> | | | | 24 Dokumen | 20.000.000,00 | Kab. Tapanuli Utara, Pahae Julu, Semua Kel/Desa | DAK NON FISIK-DANA BOK-BOK PUSKESMAS | - | Peningkatan Kualitas Sumber Daya Manusia 4. PEMERATAAN KUALITAS LAYANAN PENDIDIKAN DAN KESEHATAN | - | | 20.000.000,00 | PUSKESMAS ONAN HASANG |
| | 1.02.02.2.03 | Penyelenggaraan Sistem Informasi Kesehatan Secara Terintegrasi | - | - | | | - | 20.000.000,00 | | | - | Peningkatan Kualitas Sumber Daya Manusia 4. PEMERATAAN KUALITAS LAYANAN PENDIDIKAN DAN KESEHATAN | - | - | 20.000.000,00 | PUSKESMAS ONAN HASANG |
| | 1.02.02.2.03.0002 | Pengelolaan Sistem Informasi Kesehatan | | | | | | | | | | | | | | |
| | | | <i>Jumlah Dokumen Hasil Pengelolaan Sistem Informasi Kesehatan</i> | | | | 24 Dokumen | 20.000.000,00 | Kab. Tapanuli Utara, Pahae Julu, Semua Kel/Desa | DAK NON FISIK-DANA BOK-BOK PUSKESMAS | - | Peningkatan Kualitas Sumber Daya Manusia 4. PEMERATAAN KUALITAS LAYANAN PENDIDIKAN DAN KESEHATAN | - | | 20.000.000,00 | PUSKESMAS ONAN HASANG |
| 2. | 1.02.05 | PROGRAM PEMBERDAYAAN MASYARAKAT BIDANG KESEHATAN | - | - | | | - | 20.000.000,00 | | | | | | - | 20.000.000,00 | |
| | 1.02.05.2.03 | Pengembangan dan Pelaksanaan Upaya Kesehatan Bersumber Daya Masyarakat (UKBM) Tingkat Daerah Kabupaten/Kota | - | - | | | - | 20.000.000,00 | | | - | Peningkatan Kualitas Sumber Daya Manusia 4. PEMERATAAN KUALITAS LAYANAN PENDIDIKAN DAN KESEHATAN | - | - | 20.000.000,00 | PUSKESMAS ONAN HASANG |
| | 1.02.05.2.03.0001 | Bimbingan Teknis dan Supervisi Pengembangan dan Pelaksanaan Upaya Kesehatan Bersumber Daya Masyarakat (UKBM) | | | | | | | | | | | | | | |

| NO | KODE | URUSAN / BIDANG URUSAN / PROGRAM / KEGIATAN / SUB KEGIATAN | INDIKATOR PROGRAM / KEGIATAN / SUB KEGIATAN | TARGET AKHIR PERIODE RENSTRA OPD | REALISASI CAPAIAN RENJA OPD TAHUN 2023 | PRAKIRAAN CAPAIAN TARGET RENJA OPD TAHUN 2024 | CAPAIAN KINERJA DAN KERANGKA PENDANAAN | | | | | | KELOMPOK SASARAN | PRAKIRAAN MAJU RENCANA TAHUN 2026 | | PERANGKAT DAERAH PENANGGUNG JAWAB |
|----|-------------------|--|---|----------------------------------|--|---|--|-----------------------|--|--------------------------------------|-----------|---|------------------|-----------------------------------|-----------------------|-----------------------------------|
| | | | | | | | TARGET 2025 | PAGU INDIKATIF (Rp) | LOKASI | SUMBER DANA | PRIORITAS | | | TARGET | PAGU INDIKATIF (Rp) | |
| | | | | | | | | | | | NASIONAL | DAERAH | | | | |
| 1 | 2 | 3 | 4 | 5 | 6 | 7 | 8 | 9 | 10 | 11 | 12 | 13 | 14 | 15 | 16 | 17 |
| | | | <i>Jumlah Dokumen Hasil Bimbingan Teknis dan Supervisi Upaya Kesehatan Bersumber Daya Masyarakat (UKBM)</i> | | | | 24 Dokumen | 20.000.000,00 | Kab. Tapanuli Utara, Pahae Julu, Semua Kel/Desa | DAK NON FISIK-DANA BOK-BOK PUSKESMAS | - | Peningkatan Kualitas Sumber Daya Manusia 4. PEMERATAAN KUALITAS LAYANAN PENDIDIKAN DAN KESEHATAN | - | | 20.000.000,00 | PUSKESMAS ONAN HASANG |
| | | PUSKESMAS PANGARIBUAN | | | | | | 940.000.000,00 | | | | | | | 580.000.000,00 | |
| | 1 | URUSAN PEMERINTAHAN WAJIB YANG BERKAITAN DENGAN PELAYANAN DASAR | | | | | | 940.000.000,00 | | | | | | | 580.000.000,00 | |
| | 1.02 | URUSAN PEMERINTAHAN BIDANG KESEHATAN | | | | | | 940.000.000,00 | | | | | | | 580.000.000,00 | |
| 1. | 1.02.02 | PROGRAM PEMENUHAN UPAYA KESEHATAN PERORANGAN DAN UPAYA KESEHATAN MASYARAKAT | - | - | | | - | 900.000.000,00 | | | | | | - | 560.000.000,00 | |
| | 1.02.02.2.02 | Penyediaan Layanan Kesehatan untuk UKM dan UKP Rujukan Tingkat Daerah Kabupaten/Kota | - | - | | | - | 880.000.000,00 | | | | Peningkatan Kualitas Sumber Daya Manusia 4. PEMERATAAN KUALITAS LAYANAN PENDIDIKAN DAN KESEHATAN | - | - | 560.000.000,00 | PUSKESMAS PANGARIBUAN |
| | 1.02.02.2.02.0001 | Pengelolaan Pelayanan Kesehatan Ibu Hamil | | | | | | | | | | | | | | |
| | | | <i>Jumlah Ibu Hamil yang Mendapatkan Pelayanan Kesehatan Sesuai Standar</i> | | | | 200 Orang | 20.000.000,00 | Kab. Tapanuli Utara, Pangaribuan, Semua Kel/Desa | DAK NON FISIK-DANA BOK-BOK PUSKESMAS | - | Peningkatan Kualitas Sumber Daya Manusia 4. PEMERATAAN KUALITAS LAYANAN PENDIDIKAN DAN KESEHATAN | - | | 0,00 | PUSKESMAS PANGARIBUAN |
| | 1.02.02.2.02.0002 | Pengelolaan Pelayanan Kesehatan Ibu Bersalin | | | | | | | | | | | | | | |

| NO | KODE | URUSAN / BIDANG URUSAN / PROGRAM / KEGIATAN / SUB KEGIATAN | INDIKATOR PROGRAM / KEGIATAN / SUB KEGIATAN | TARGET AKHIR PERIODE RENSTRA OPD | REALISASI CAPAIAN RENJA OPD TAHUN 2023 | PRAKIRAAN CAPAIAN TARGET RENJA OPD TAHUN 2024 | CAPAIAN KINERJA DAN KERANGKA PENDANAAN | | | | | | KELOMPOK SASARAN | PRAKIRAAN MAJU RENCANA TAHUN 2026 | | PERANGKAT DAERAH PENANGGUNG JAWAB |
|----|-------------------|--|--|----------------------------------|--|---|--|---------------------|--|--------------------------------------|-----------|---|------------------|-----------------------------------|---------------------|-----------------------------------|
| | | | | | | | TARGET 2025 | PAGU INDIKATIF (Rp) | LOKASI | SUMBER DANA | PRIORITAS | | | TARGET | PAGU INDIKATIF (Rp) | |
| | | | | | | | | | | | NASIONAL | DAERAH | | | | |
| 1 | 2 | 3 | 4 | 5 | 6 | 7 | 8 | 9 | 10 | 11 | 12 | 13 | 14 | 15 | 16 | 17 |
| | | | <i>Jumlah Ibu Bersalin yang Mendapatkan Pelayanan Kesehatan Sesuai Standar</i> | | | | 200 Orang | 20.000.000,00 | Kab. Tapanuli Utara, Pangaribuan, Semua Kel/Desa | DAK NON FISIK-DANA BOK-BOK PUSKESMAS | - | Peningkatan Kualitas Sumber Daya Manusia 4. PEMERATAAN KUALITAS LAYANAN PENDIDIKAN DAN KESEHATAN | - | | 0,00 | PUSKESMAS PANGARIBUAN |
| | 1.02.02.2.02.0003 | Pengelolaan Pelayanan Kesehatan Bayi Baru Lahir | | | | | | | | | | | | | | |
| | | | <i>Jumlah Bayi Baru Lahir yang Mendapatkan Pelayanan Kesehatan Sesuai Standar</i> | | | | 200 Orang | 20.000.000,00 | Kab. Tapanuli Utara, Pangaribuan, Semua Kel/Desa | DAK NON FISIK-DANA BOK-BOK PUSKESMAS | - | Peningkatan Kualitas Sumber Daya Manusia 4. PEMERATAAN KUALITAS LAYANAN PENDIDIKAN DAN KESEHATAN | - | | 0,00 | PUSKESMAS PANGARIBUAN |
| | 1.02.02.2.02.0004 | Pengelolaan Pelayanan Kesehatan Balita | | | | | | | | | | | | | | |
| | | | <i>Jumlah Balita yang Mendapatkan Pelayanan Kesehatan Sesuai Standar</i> | | | | 1380 Orang | 20.000.000,00 | Kab. Tapanuli Utara, Pangaribuan, Semua Kel/Desa | DAK NON FISIK-DANA BOK-BOK PUSKESMAS | - | Peningkatan Kualitas Sumber Daya Manusia 4. PEMERATAAN KUALITAS LAYANAN PENDIDIKAN DAN KESEHATAN | - | | 0,00 | PUSKESMAS PANGARIBUAN |
| | 1.02.02.2.02.0005 | Pengelolaan Pelayanan Kesehatan pada Usia Pendidikan Dasar | | | | | | | | | | | | | | |
| | | | <i>Jumlah Anak Usia Pendidikan Dasar yang Mendapatkan Pelayanan Kesehatan Sesuai Standar</i> | | | | 7000 Orang | 20.000.000,00 | Kab. Tapanuli Utara, Pangaribuan, Semua Kel/Desa | DAK NON FISIK-DANA BOK-BOK PUSKESMAS | - | Peningkatan Kualitas Sumber Daya Manusia 4. PEMERATAAN KUALITAS LAYANAN PENDIDIKAN DAN KESEHATAN | - | | 20.000.000,00 | PUSKESMAS PANGARIBUAN |
| | 1.02.02.2.02.0006 | Pengelolaan Pelayanan Kesehatan pada Usia Produktif | | | | | | | | | | | | | | |

| NO | KODE | URUSAN / BIDANG URUSAN / PROGRAM / KEGIATAN / SUB KEGIATAN | INDIKATOR PROGRAM / KEGIATAN / SUB KEGIATAN | TARGET AKHIR PERIODE RENSTRA OPD | REALISASI CAPAIAN RENJA OPD TAHUN 2023 | PRAKIRAAN CAPAIAN TARGET RENJA OPD TAHUN 2024 | CAPAIAN KINERJA DAN KERANGKA PENDANAAN | | | | | | KELOMPOK SASARAN | PRAKIRAAN MAJU RENCANA TAHUN 2026 | | PERANGKAT DAERAH PENANGGUNG JAWAB |
|----|-------------------|--|--|----------------------------------|--|---|--|---------------------|--|--------------------------------------|-----------|---|------------------|-----------------------------------|---------------------|-----------------------------------|
| | | | | | | | TARGET 2025 | PAGU INDIKATIF (Rp) | LOKASI | SUMBER DANA | PRIORITAS | | | TARGET | PAGU INDIKATIF (Rp) | |
| | | | | | | | | | | | NASIONAL | DAERAH | | | | |
| 1 | 2 | 3 | 4 | 5 | 6 | 7 | 8 | 9 | 10 | 11 | 12 | 13 | 14 | 15 | 16 | 17 |
| | | | <i>Jumlah Penduduk Usia Produktif yang Mendapatkan Pelayanan Kesehatan Sesuai Standar</i> | | | | 17000 Orang | 20.000.000,00 | Kab. Tapanuli Utara, Pangaribuan, Semua Kel/Desa | DAK NON FISIK-DANA BOK-BOK PUSKESMAS | - | Peningkatan Kualitas Sumber Daya Manusia 4. PEMERATAAN KUALITAS LAYANAN PENDIDIKAN DAN KESEHATAN | - | | 20.000.000,00 | PUSKESMAS PANGARIBUAN |
| | 1.02.02.2.02.0007 | Pengelolaan Pelayanan Kesehatan pada Usia Lanjut | | | | | | | | | | | | | | |
| | | | <i>Jumlah Penduduk Usia Lanjut yang Mendapatkan Pelayanan Kesehatan Sesuai Standar</i> | | | | 600 Orang | 20.000.000,00 | Kab. Tapanuli Utara, Pangaribuan, Semua Kel/Desa | DAK NON FISIK-DANA BOK-BOK PUSKESMAS | - | Peningkatan Kualitas Sumber Daya Manusia 4. PEMERATAAN KUALITAS LAYANAN PENDIDIKAN DAN KESEHATAN | - | | 0,00 | PUSKESMAS PANGARIBUAN |
| | 1.02.02.2.02.0008 | Pengelolaan Pelayanan Kesehatan Penderita Hipertensi | | | | | | | | | | | | | | |
| | | | <i>Jumlah Penderita Hipertensi yang Mendapatkan Pelayanan Kesehatan Sesuai Standar</i> | | | | 50 Orang | 20.000.000,00 | Kab. Tapanuli Utara, Pangaribuan, Semua Kel/Desa | DAK NON FISIK-DANA BOK-BOK PUSKESMAS | - | Peningkatan Kualitas Sumber Daya Manusia 4. PEMERATAAN KUALITAS LAYANAN PENDIDIKAN DAN KESEHATAN | - | | 0,00 | PUSKESMAS PANGARIBUAN |
| | 1.02.02.2.02.0009 | Pengelolaan Pelayanan Kesehatan Penderita Diabetes Melitus | | | | | | | | | | | | | | |
| | | | <i>Jumlah Penderita Diabetes Melitus yang Mendapatkan Pelayanan Kesehatan Sesuai Standar</i> | | | | 70 Orang | 20.000.000,00 | Kab. Tapanuli Utara, Pangaribuan, Semua Kel/Desa | DAK NON FISIK-DANA BOK-BOK PUSKESMAS | - | Peningkatan Kualitas Sumber Daya Manusia 4. PEMERATAAN KUALITAS LAYANAN PENDIDIKAN DAN KESEHATAN | - | | 0,00 | PUSKESMAS PANGARIBUAN |
| | 1.02.02.2.02.0010 | Pengelolaan Pelayanan Kesehatan Orang dengan Gangguan Jiwa Berat | | | | | | | | | | | | | | |

| NO | KODE | URUSAN / BIDANG URUSAN / PROGRAM / KEGIATAN / SUB KEGIATAN | INDIKATOR PROGRAM / KEGIATAN / SUB KEGIATAN | TARGET AKHIR PERIODE RENSTRA OPD | REALISASI CAPAIAN RENJA OPD TAHUN 2023 | PRAKIRAAN CAPAIAN TARGET RENJA OPD TAHUN 2024 | CAPAIAN KINERJA DAN KERANGKA PENDANAAN | | | | | | KELOMPOK SASARAN | PRAKIRAAN MAJU RENCANA TAHUN 2026 | | PERANGKAT DAERAH PENANGGUNG JAWAB |
|----|-------------------|--|--|----------------------------------|--|---|--|---------------------|--|--------------------------------------|-----------|---|------------------|-----------------------------------|---------------------|-----------------------------------|
| | | | | | | | TARGET 2025 | PAGU INDIKATIF (Rp) | LOKASI | SUMBER DANA | PRIORITAS | | | TARGET | PAGU INDIKATIF (Rp) | |
| | | | | | | | | | | | NASIONAL | DAERAH | | | | |
| 1 | 2 | 3 | 4 | 5 | 6 | 7 | 8 | 9 | 10 | 11 | 12 | 13 | 14 | 15 | 16 | 17 |
| | | | <i>Jumlah Orang yang Mendapatkan Pelayanan Kesehatan Orang dengan Gangguan Jiwa Berat Sesuai Standar</i> | | | | 50 Orang | 20.000.000,00 | Kab. Tapanuli Utara, Pangaribuan, Semua Kel/Desa | DAK NON FISIK-DANA BOK-BOK PUSKESMAS | - | Peningkatan Kualitas Sumber Daya Manusia 4. PEMERATAAN KUALITAS LAYANAN PENDIDIKAN DAN KESEHATAN | - | | 20.000.000,00 | PUSKESMAS PANGARIBUAN |
| | 1.02.02.2.02.0011 | Pengelolaan Pelayanan Kesehatan Orang Terduga Tuberkulosis | | | | | | | | | | | | | | |
| | | | <i>Jumlah Orang Terduga Menderita Tuberkulosis yang Mendapatkan Pelayanan Sesuai Standar</i> | | | | 0 Orang | 20.000.000,00 | Kab. Tapanuli Utara, Pangaribuan, Semua Kel/Desa | DAK NON FISIK-DANA BOK-BOK PUSKESMAS | - | Peningkatan Kualitas Sumber Daya Manusia 4. PEMERATAAN KUALITAS LAYANAN PENDIDIKAN DAN KESEHATAN | - | | 0,00 | PUSKESMAS PANGARIBUAN |
| | 1.02.02.2.02.0012 | Pengelolaan Pelayanan Kesehatan Orang dengan Risiko Terinfeksi HIV | | | | | | | | | | | | | | |
| | | | <i>Jumlah Orang Terduga Menderita HIV yang Mendapatkan Pelayanan Sesuai Standar</i> | | | | 50 Orang | 20.000.000,00 | Kab. Tapanuli Utara, Pangaribuan, Semua Kel/Desa | DAK NON FISIK-DANA BOK-BOK PUSKESMAS | - | Peningkatan Kualitas Sumber Daya Manusia 4. PEMERATAAN KUALITAS LAYANAN PENDIDIKAN DAN KESEHATAN | - | | 0,00 | PUSKESMAS PANGARIBUAN |
| | 1.02.02.2.02.0015 | Pengelolaan Pelayanan Kesehatan Gizi Masyarakat | | | | | | | | | | | | | | |
| | | | <i>Jumlah Dokumen Hasil Pengelolaan Pelayanan Kesehatan Gizi Masyarakat</i> | | | | 800 Dokumen | 400.000.000,00 | Kab. Tapanuli Utara, Semua Kecamatan, Semua Kel/Desa Kab. Tapanuli Utara, Pangaribuan, Semua Kel/Desa | DAK NON FISIK-DANA BOK-BOK PUSKESMAS | - | Peningkatan Kualitas Sumber Daya Manusia 4. PEMERATAAN KUALITAS LAYANAN PENDIDIKAN DAN KESEHATAN | - | | 400.000.000,00 | PUSKESMAS PANGARIBUAN |
| | 1.02.02.2.02.0018 | Pengelolaan Pelayanan Promosi Kesehatan | | | | | | | | | | | | | | |

| NO | KODE | URUSAN / BIDANG URUSAN / PROGRAM / KEGIATAN / SUB KEGIATAN | INDIKATOR PROGRAM / KEGIATAN / SUB KEGIATAN | TARGET AKHIR PERIODE RENSTRA OPD | REALISASI CAPAIAN RENJA OPD TAHUN 2023 | PRAKIRAAN CAPAIAN TARGET RENJA OPD TAHUN 2024 | CAPAIAN KINERJA DAN KERANGKA PENDANAAN | | | | | | KELOMPOK SASARAN | PRAKIRAAN MAJU RENCANA TAHUN 2026 | | PERANGKAT DAERAH PENANGGUNG JAWAB |
|----|-------------------|--|--|----------------------------------|--|---|--|---------------------|--|--------------------------------------|-----------|---|------------------|-----------------------------------|---------------------|-----------------------------------|
| | | | | | | | TARGET 2025 | PAGU INDIKATIF (Rp) | LOKASI | SUMBER DANA | PRIORITAS | | | TARGET | PAGU INDIKATIF (Rp) | |
| | | | | | | | | | | | NASIONAL | DAERAH | | | | |
| 1 | 2 | 3 | 4 | 5 | 6 | 7 | 8 | 9 | 10 | 11 | 12 | 13 | 14 | 15 | 16 | 17 |
| | | | <i>Jumlah Dokumen Hasil Pengelolaan Pelayanan Promosi Kesehatan</i> | | | | 0 Dokumen | 20.000.000,00 | Kab. Tapanuli Utara, Pangaribuan, Semua Kel/Desa | DAK NON FISIK-DANA BOK-BOK PUSKESMAS | - | Peningkatan Kualitas Sumber Daya Manusia 4. PEMERATAAN KUALITAS LAYANAN PENDIDIKAN DAN KESEHATAN | - | | 0,00 | PUSKESMAS PANGARIBUAN |
| | 1.02.02.2.02.0020 | Pengelolaan Surveilans Kesehatan | | | | | | | | | | | | | | |
| | | | <i>Jumlah Dokumen Hasil Pengelolaan Surveilans Kesehatan</i> | | | | 10 Dokumen | 20.000.000,00 | Kab. Tapanuli Utara, Pangaribuan, Semua Kel/Desa | DAK NON FISIK-DANA BOK-BOK PUSKESMAS | - | Peningkatan Kualitas Sumber Daya Manusia 4. PEMERATAAN KUALITAS LAYANAN PENDIDIKAN DAN KESEHATAN | - | | 20.000.000,00 | PUSKESMAS PANGARIBUAN |
| | 1.02.02.2.02.0025 | Pelayanan Kesehatan Penyakit Menular dan Tidak Menular | | | | | | | | | | | | | | |
| | | | <i>Jumlah Dokumen Hasil Pelayanan Kesehatan Penyakit Menular dan Tidak Menular</i> | | | | 15 Dokumen | 20.000.000,00 | Kab. Tapanuli Utara, Pangaribuan, Semua Kel/Desa | DAK NON FISIK-DANA BOK-BOK PUSKESMAS | - | Peningkatan Kualitas Sumber Daya Manusia 4. PEMERATAAN KUALITAS LAYANAN PENDIDIKAN DAN KESEHATAN | - | | 20.000.000,00 | PUSKESMAS PANGARIBUAN |
| | 1.02.02.2.02.0033 | Operasional Pelayanan Puskesmas | | | | | | | | | | | | | | |
| | | | <i>Jumlah Dokumen Operasional Pelayanan Puskesmas</i> | | | | 0 Dokumen | 60.000.000,00 | Kab. Tapanuli Utara, Pangaribuan, Semua Kel/Desa | DAK NON FISIK-DANA BOK-BOK PUSKESMAS | - | Peningkatan Kualitas Sumber Daya Manusia 4. PEMERATAAN KUALITAS LAYANAN PENDIDIKAN DAN KESEHATAN | - | | 0,00 | PUSKESMAS PANGARIBUAN |
| | 1.02.02.2.02.0034 | Operasional Pelayanan Fasilitas Kesehatan Lainnya | | | | | | | | | | | | | | |

| NO | KODE | URUSAN / BIDANG URUSAN / PROGRAM / KEGIATAN / SUB KEGIATAN | INDIKATOR PROGRAM / KEGIATAN / SUB KEGIATAN | TARGET AKHIR PERIODE RENSTRA OPD | REALISASI CAPAIAN RENJA OPD TAHUN 2023 | PRAKIRAAN CAPAIAN TARGET RENJA OPD TAHUN 2024 | CAPAIAN KINERJA DAN KERANGKA PENDANAAN | | | | | | KELOMPOK SASARAN | PRAKIRAAN MAJU RENCANA TAHUN 2026 | | PERANGKAT DAERAH PENANGGUNG JAWAB |
|----|-------------------|--|--|----------------------------------|--|---|--|---------------------|--|--------------------------------------|-----------|---|------------------|-----------------------------------|---------------------|-----------------------------------|
| | | | | | | | TARGET 2025 | PAGU INDIKATIF (Rp) | LOKASI | SUMBER DANA | PRIORITAS | | | TARGET | PAGU INDIKATIF (Rp) | |
| | | | | | | | | | | | NASIONAL | DAERAH | | | | |
| 1 | 2 | 3 | 4 | 5 | 6 | 7 | 8 | 9 | 10 | 11 | 12 | 13 | 14 | 15 | 16 | 17 |
| | | | <i>Jumlah Dokumen Operasional Pelayanan Fasilitas Kesehatan Lainnya</i> | | | | 10 Dokumen | 20.000.000,00 | Kab. Tapanuli Utara, Pangaribuan, Semua Kel/Desa | DAK NON FISIK-DANA BOK-BOK PUSKESMAS | - | Peningkatan Kualitas Sumber Daya Manusia 4. PEMERATAAN KUALITAS LAYANAN PENDIDIKAN DAN KESEHATAN | - | | 20.000.000,00 | PUSKESMAS PANGARIBUAN |
| | 1.02.02.2.02.0036 | Investigasi Awal Kejadian Tidak Diharapkan (Kejadian Ikutan Pasca Imunisasi dan Pemberian Obat Massal) | | | | | | | | | | | | | | |
| | | | <i>Jumlah Laporan Hasil Investigasi Awal Kejadian Tidak Diharapkan (Kejadian Ikutan Pasca Imunisasi dan Pemberian Obat Massal)</i> | | | | 20 Laporan | 20.000.000,00 | Kab. Tapanuli Utara, Pangaribuan, Semua Kel/Desa | DAK NON FISIK-DANA BOK-BOK PUSKESMAS | - | Peningkatan Kualitas Sumber Daya Manusia 4. PEMERATAAN KUALITAS LAYANAN PENDIDIKAN DAN KESEHATAN | - | | 20.000.000,00 | PUSKESMAS PANGARIBUAN |
| | 1.02.02.2.02.0040 | Pengelolaan pelayanan kesehatan orang dengan Tuberkulosis | | | | | | | | | | | | | | |
| | | | <i>Jumlah orang dengan Tuberkulosis yang mendapatkan pelayanan kesehatan sesuai standar</i> | | | | 100 Orang | 20.000.000,00 | Kab. Tapanuli Utara, Pangaribuan, Semua Kel/Desa | DAK NON FISIK-DANA BOK-BOK PUSKESMAS | - | Peningkatan Kualitas Sumber Daya Manusia 4. PEMERATAAN KUALITAS LAYANAN PENDIDIKAN DAN KESEHATAN | - | | 20.000.000,00 | PUSKESMAS PANGARIBUAN |
| | 1.02.02.2.02.0041 | Pengelolaan pelayanan kesehatan orang dengan HIV (ODHIV) | | | | | | | | | | | | | | |
| | | | <i>Jumlah orang dengan HIV (ODHIV) yang mendapatkan pelayanan kesehatan sesuai standar</i> | | | | 0 Orang | 20.000.000,00 | Kab. Tapanuli Utara, Pangaribuan, Semua Kel/Desa | DAK NON FISIK-DANA BOK-BOK PUSKESMAS | - | Peningkatan Kualitas Sumber Daya Manusia 4. PEMERATAAN KUALITAS LAYANAN PENDIDIKAN DAN KESEHATAN | - | | 0,00 | PUSKESMAS PANGARIBUAN |
| | 1.02.02.2.02.0044 | Pengelolaan Pelayanan Kesehatan Reproduksi | | | | | | | | | | | | | | |

| NO | KODE | URUSAN / BIDANG URUSAN / PROGRAM / KEGIATAN / SUB KEGIATAN | INDIKATOR PROGRAM / KEGIATAN / SUB KEGIATAN | TARGET AKHIR PERIODE RENSTRA OPD | REALISASI CAPAIAN RENJA OPD TAHUN 2023 | PRAKIRAAN CAPAIAN TARGET RENJA OPD TAHUN 2024 | CAPAIAN KINERJA DAN KERANGKA PENDANAAN | | | | | | KELOMPOK SASARAN | PRAKIRAAN MAJU RENCANA TAHUN 2026 | | PERANGKAT DAERAH PENANGGUNG JAWAB |
|----|-------------------|--|--|----------------------------------|--|---|--|----------------------|--|--------------------------------------|-----------|---|------------------|-----------------------------------|----------------------|-----------------------------------|
| | | | | | | | TARGET 2025 | PAGU INDIKATIF (Rp) | LOKASI | SUMBER DANA | PRIORITAS | | | TARGET | PAGU INDIKATIF (Rp) | |
| | | | | | | | | | | | NASIONAL | DAERAH | | | | |
| 1 | 2 | 3 | 4 | 5 | 6 | 7 | 8 | 9 | 10 | 11 | 12 | 13 | 14 | 15 | 16 | 17 |
| | | | <i>Jumlah dokumen hasil pengelolaan pelayanan kesehatan reproduksi</i> | | | | 50 Dokumen | 20.000.000,00 | Kab. Tapanuli Utara, Pangaribuan, Semua Kel/Desa | DAK NON FISIK-DANA BOK-BOK PUSKESMAS | - | Peningkatan Kualitas Sumber Daya Manusia 4. PEMERATAAN KUALITAS LAYANAN PENDIDIKAN DAN KESEHATAN | - | | 0,00 | PUSKESMAS PANGARIBUAN |
| | 1.02.02.2.02.0046 | Pengelolaan upaya kesehatan Ibu dan Anak | | | | | | | | | | | | | | |
| | | | <i>Jumlah dokumen hasil pengelolaan upaya kesehatan ibu dan anak</i> | | | | 100 Dokumen | 20.000.000,00 | Kab. Tapanuli Utara, Pangaribuan, Semua Kel/Desa | DAK NON FISIK-DANA BOK-BOK PUSKESMAS | - | Peningkatan Kualitas Sumber Daya Manusia 4. PEMERATAAN KUALITAS LAYANAN PENDIDIKAN DAN KESEHATAN | - | | 0,00 | PUSKESMAS PANGARIBUAN |
| | 1.02.02.2.03 | Penyelenggaraan Sistem Informasi Kesehatan Secara Terintegrasi | - | - | | | - | 20.000.000,00 | | | - | Peningkatan Kualitas Sumber Daya Manusia 4. PEMERATAAN KUALITAS LAYANAN PENDIDIKAN DAN KESEHATAN | - | - | 0,00 | PUSKESMAS PANGARIBUAN |
| | 1.02.02.2.03.0002 | Pengelolaan Sistem Informasi Kesehatan | | | | | | | | | | | | | | |
| | | | <i>Jumlah Dokumen Hasil Pengelolaan Sistem Informasi Kesehatan</i> | | | | 0 Dokumen | 20.000.000,00 | Kab. Tapanuli Utara, Pangaribuan, Semua Kel/Desa | DAK NON FISIK-DANA BOK-BOK PUSKESMAS | - | Peningkatan Kualitas Sumber Daya Manusia 4. PEMERATAAN KUALITAS LAYANAN PENDIDIKAN DAN KESEHATAN | - | | 0,00 | PUSKESMAS PANGARIBUAN |
| 2. | 1.02.05 | PROGRAM PEMBERDAYAAN MASYARAKAT BIDANG KESEHATAN | - | - | | | - | 40.000.000,00 | | | | | | - | 20.000.000,00 | |

| NO | KODE | URUSAN / BIDANG URUSAN / PROGRAM / KEGIATAN / SUB KEGIATAN | INDIKATOR PROGRAM / KEGIATAN / SUB KEGIATAN | TARGET AKHIR PERIODE RENSTRA OPD | REALISASI CAPAIAN RENJA OPD TAHUN 2023 | PRAKIRAAN CAPAIAN TARGET RENJA OPD TAHUN 2024 | CAPAIAN KINERJA DAN KERANGKA PENDANAAN | | | | | | KELOMPOK SASARAN | PRAKIRAAN MAJU RENCANA TAHUN 2026 | | PERANGKAT DAERAH PENANGGUNG JAWAB |
|----|-------------------|---|---|----------------------------------|--|---|--|-----------------------|--|--------------------------------------|-----------|---|------------------|-----------------------------------|-----------------------|-----------------------------------|
| | | | | | | | TARGET 2025 | PAGU INDIKATIF (Rp) | LOKASI | SUMBER DANA | PRIORITAS | | | TARGET | PAGU INDIKATIF (Rp) | |
| | | | | | | | | | | | NASIONAL | DAERAH | | | | |
| 1 | 2 | 3 | 4 | 5 | 6 | 7 | 8 | 9 | 10 | 11 | 12 | 13 | 14 | 15 | 16 | 17 |
| | 1.02.05.2.02 | Pelaksanaan Sehat dalam rangka Promotif Preventif Tingkat Daerah Kabupaten/Kota | - | - | | | - | 20.000.000,00 | | | - | Peningkatan Kualitas Sumber Daya Manusia 4. PEMERATAAN KUALITAS LAYANAN PENDIDIKAN DAN KESEHATAN | - | - | 0,00 | PUSKESMAS PANGARIBUAN |
| | 1.02.05.2.02.0002 | Penumbuhan Kesadaran Keluarga dalam Peningkatan Derajat Kesehatan Keluarga dan Lingkungan dengan Menerapkan Perilaku Hidup Bersih dan Sehat | | | | | | | | | | | | | | |
| | | | <i>Jumlah Keluarga yang Mengikuti Penumbuhan Kesadaran Keluarga dalam Peningkatan Derajat Kesehatan Keluarga dan Lingkungan dengan Menerapkan Perilaku Hidup Sersih dan Sehat</i> | | | | 0 Keluarga | 20.000.000,00 | Kab. Tapanuli Utara, Pangaribuan, Semua Kel/Desa | DAK NON FISIK-DANA BOK-BOK PUSKESMAS | - | Peningkatan Kualitas Sumber Daya Manusia 4. PEMERATAAN KUALITAS LAYANAN PENDIDIKAN DAN KESEHATAN | - | | 0,00 | PUSKESMAS PANGARIBUAN |
| | 1.02.05.2.03 | Pengembangan dan Pelaksanaan Upaya Kesehatan Bersumber Daya Masyarakat (UKBM) Tingkat Daerah Kabupaten/Kota | - | - | | | - | 20.000.000,00 | | | - | Peningkatan Kualitas Sumber Daya Manusia 4. PEMERATAAN KUALITAS LAYANAN PENDIDIKAN DAN KESEHATAN | - | - | 20.000.000,00 | PUSKESMAS PANGARIBUAN |
| | 1.02.05.2.03.0001 | Bimbingan Teknis dan Supervisi Pengembangan dan Pelaksanaan Upaya Kesehatan Bersumber Daya Masyarakat (UKBM) | | | | | | | | | | | | | | |
| | | | <i>Jumlah Dokumen Hasil Bimbingan Teknis dan Supervisi Upaya Kesehatan Bersumber Daya Masyarakat (UKBM)</i> | | | | 10 Dokumen | 20.000.000,00 | Kab. Tapanuli Utara, Pangaribuan, Semua Kel/Desa | DAK NON FISIK-DANA BOK-BOK PUSKESMAS | - | Peningkatan Kualitas Sumber Daya Manusia 4. PEMERATAAN KUALITAS LAYANAN PENDIDIKAN DAN KESEHATAN | - | | 20.000.000,00 | PUSKESMAS PANGARIBUAN |
| | | PUSKESMAS PANIARAN | | | | | | 940.000.000,00 | | | | | | | 940.000.000,00 | |
| | 1 | URUSAN PEMERINTAHAN WAJIB YANG BERKAITAN DENGAN PELAYANAN DASAR | | | | | | 940.000.000,00 | | | | | | | 940.000.000,00 | |
| | 1.02 | URUSAN PEMERINTAHAN BIDANG KESEHATAN | | | | | | 940.000.000,00 | | | | | | | 940.000.000,00 | |

| NO | KODE | URUSAN / BIDANG URUSAN / PROGRAM / KEGIATAN / SUB KEGIATAN | INDIKATOR PROGRAM / KEGIATAN / SUB KEGIATAN | TARGET AKHIR PERIODE RENSTRA OPD | REALISASI CAPAIAN RENJA OPD TAHUN 2023 | PRAKIRAAN CAPAIAN TARGET RENJA OPD TAHUN 2024 | CAPAIAN KINERJA DAN KERANGKA PENDANAAN | | | | | | KELOMPOK SASARAN | PRAKIRAAN MAJU RENCANA TAHUN 2026 | | PERANGKAT DAERAH PENANGGUNG JAWAB |
|----|-------------------|--|---|----------------------------------|--|---|--|---------------------|--|--------------------------------------|-----------|---|------------------|-----------------------------------|---------------------|-----------------------------------|
| | | | | | | | TARGET 2025 | PAGU INDIKATIF (Rp) | LOKASI | SUMBER DANA | PRIORITAS | | | TARGET | PAGU INDIKATIF (Rp) | |
| | | | | | | | | | | | NASIONAL | DAERAH | | | | |
| 1 | 2 | 3 | 4 | 5 | 6 | 7 | 8 | 9 | 10 | 11 | 12 | 13 | 14 | 15 | 16 | 17 |
| 1. | 1.02.02 | PROGRAM PEMENUHAN UPAYA KESEHATAN PERORANGAN DAN UPAYA KESEHATAN MASYARAKAT | - | - | | | - | 920.000.000,00 | | | | | | - | 920.000.000,00 | |
| | 1.02.02.2.02 | Penyediaan Layanan Kesehatan untuk UKM dan UKP Rujukan Tingkat Daerah Kabupaten/Kota | - | - | | | - | 900.000.000,00 | | | - | Peningkatan Kualitas Sumber Daya Manusia 4. PEMERATAAN KUALITAS LAYANAN PENDIDIKAN DAN KESEHATAN | - | - | 900.000.000,00 | PUSKESMAS PANIARAN |
| | 1.02.02.2.02.0001 | Pengelolaan Pelayanan Kesehatan Ibu Hamil | | | | | | | | | | | | | | |
| | | | <i>Jumlah Ibu Hamil yang Mendapatkan Pelayanan Kesehatan Sesuai Standar</i> | | | | 250 Orang | 20.000.000,00 | Kab. Tapanuli Utara, Siborong-Borong, Semua Kel/Desa | DAK NON FISIK-DANA BOK-BOK PUSKESMAS | - | Peningkatan Kualitas Sumber Daya Manusia 4. PEMERATAAN KUALITAS LAYANAN PENDIDIKAN DAN KESEHATAN | - | | 20.000.000,00 | PUSKESMAS PANIARAN |
| | 1.02.02.2.02.0002 | Pengelolaan Pelayanan Kesehatan Ibu Bersalin | | | | | | | | | | | | | | |
| | | | <i>Jumlah Ibu Bersalin yang Mendapatkan Pelayanan Kesehatan Sesuai Standar</i> | | | | 150 Orang | 20.000.000,00 | Kab. Tapanuli Utara, Siborong-Borong, Semua Kel/Desa | DAK NON FISIK-DANA BOK-BOK PUSKESMAS | - | Peningkatan Kualitas Sumber Daya Manusia 4. PEMERATAAN KUALITAS LAYANAN PENDIDIKAN DAN KESEHATAN | - | | 20.000.000,00 | PUSKESMAS PANIARAN |
| | 1.02.02.2.02.0003 | Pengelolaan Pelayanan Kesehatan Bayi Baru Lahir | | | | | | | | | | | | | | |
| | | | <i>Jumlah Bayi Baru Lahir yang Mendapatkan Pelayanan Kesehatan Sesuai Standar</i> | | | | 150 Orang | 20.000.000,00 | Kab. Tapanuli Utara, Siborong-Borong, Semua Kel/Desa | DAK NON FISIK-DANA BOK-BOK PUSKESMAS | - | Peningkatan Kualitas Sumber Daya Manusia 4. PEMERATAAN KUALITAS LAYANAN PENDIDIKAN DAN KESEHATAN | - | | 20.000.000,00 | PUSKESMAS PANIARAN |
| | 1.02.02.2.02.0004 | Pengelolaan Pelayanan Kesehatan Balita | | | | | | | | | | | | | | |

| NO | KODE | URUSAN / BIDANG URUSAN / PROGRAM / KEGIATAN / SUB KEGIATAN | INDIKATOR PROGRAM / KEGIATAN / SUB KEGIATAN | TARGET AKHIR PERIODE RENSTRA OPD | REALISASI CAPAIAN RENJA OPD TAHUN 2023 | PRAKIRAAN CAPAIAN TARGET RENJA OPD TAHUN 2024 | CAPAIAN KINERJA DAN KERANGKA PENDANAAN | | | | | | KELOMPOK SASARAN | PRAKIRAAN MAJU RENCANA TAHUN 2026 | | PERANGKAT DAERAH PENANGGUNG JAWAB |
|----|-------------------|--|--|----------------------------------|--|---|--|---------------------|--|--------------------------------------|-----------|---|------------------|-----------------------------------|---------------------|-----------------------------------|
| | | | | | | | TARGET 2025 | PAGU INDIKATIF (Rp) | LOKASI | SUMBER DANA | PRIORITAS | | | TARGET | PAGU INDIKATIF (Rp) | |
| | | | | | | | | | | | NASIONAL | DAERAH | | | | |
| 1 | 2 | 3 | 4 | 5 | 6 | 7 | 8 | 9 | 10 | 11 | 12 | 13 | 14 | 15 | 16 | 17 |
| | | | <i>Jumlah Balita yang Mendapatkan Pelayanan Kesehatan Sesuai Standar</i> | | | | 500 Orang | 20.000.000,00 | Kab. Tapanuli Utara, Siborong-Borong, Semua Kel/Desa | DAK NON FISIK-DANA BOK-BOK PUSKESMAS | - | Peningkatan Kualitas Sumber Daya Manusia 4. PEMERATAAN KUALITAS LAYANAN PENDIDIKAN DAN KESEHATAN | - | | 20.000.000,00 | PUSKESMAS PANIARAN |
| | 1.02.02.2.02.0005 | Pengelolaan Pelayanan Kesehatan pada Usia Pendidikan Dasar | | | | | | | | | | | | | | |
| | | | <i>Jumlah Anak Usia Pendidikan Dasar yang Mendapatkan Pelayanan Kesehatan Sesuai Standar</i> | | | | 300 Orang | 20.000.000,00 | Kab. Tapanuli Utara, Siborong-Borong, Semua Kel/Desa | DAK NON FISIK-DANA BOK-BOK PUSKESMAS | - | Peningkatan Kualitas Sumber Daya Manusia 4. PEMERATAAN KUALITAS LAYANAN PENDIDIKAN DAN KESEHATAN | - | | 20.000.000,00 | PUSKESMAS PANIARAN |
| | 1.02.02.2.02.0006 | Pengelolaan Pelayanan Kesehatan pada Usia Produktif | | | | | | | | | | | | | | |
| | | | <i>Jumlah Penduduk Usia Produktif yang Mendapatkan Pelayanan Kesehatan Sesuai Standar</i> | | | | 500 Orang | 20.000.000,00 | Kab. Tapanuli Utara, Siborong-Borong, Semua Kel/Desa | DAK NON FISIK-DANA BOK-BOK PUSKESMAS | - | Peningkatan Kualitas Sumber Daya Manusia 4. PEMERATAAN KUALITAS LAYANAN PENDIDIKAN DAN KESEHATAN | - | | 20.000.000,00 | PUSKESMAS PANIARAN |
| | 1.02.02.2.02.0007 | Pengelolaan Pelayanan Kesehatan pada Usia Lanjut | | | | | | | | | | | | | | |
| | | | <i>Jumlah Penduduk Usia Lanjut yang Mendapatkan Pelayanan Kesehatan Sesuai Standar</i> | | | | 600 Orang | 20.000.000,00 | Kab. Tapanuli Utara, Siborong-Borong, Semua Kel/Desa | DAK NON FISIK-DANA BOK-BOK PUSKESMAS | - | Peningkatan Kualitas Sumber Daya Manusia 4. PEMERATAAN KUALITAS LAYANAN PENDIDIKAN DAN KESEHATAN | - | | 20.000.000,00 | PUSKESMAS PANIARAN |
| | 1.02.02.2.02.0008 | Pengelolaan Pelayanan Kesehatan Penderita Hipertensi | | | | | | | | | | | | | | |

| NO | KODE | URUSAN / BIDANG URUSAN / PROGRAM / KEGIATAN / SUB KEGIATAN | INDIKATOR PROGRAM / KEGIATAN / SUB KEGIATAN | TARGET AKHIR PERIODE RENSTRA OPD | REALISASI CAPAIAN RENJA OPD TAHUN 2023 | PRAKIRAAN CAPAIAN TARGET RENJA OPD TAHUN 2024 | CAPAIAN KINERJA DAN KERANGKA PENDANAAN | | | | | | KELOMPOK SASARAN | PRAKIRAAN MAJU RENCANA TAHUN 2026 | | PERANGKAT DAERAH PENANGGUNG JAWAB |
|----|-------------------|--|--|----------------------------------|--|---|--|---------------------|--|--------------------------------------|-----------|---|------------------|-----------------------------------|---------------------|-----------------------------------|
| | | | | | | | TARGET 2025 | PAGU INDIKATIF (Rp) | LOKASI | SUMBER DANA | PRIORITAS | | | TARGET | PAGU INDIKATIF (Rp) | |
| | | | | | | | | | | | NASIONAL | DAERAH | | | | |
| 1 | 2 | 3 | 4 | 5 | 6 | 7 | 8 | 9 | 10 | 11 | 12 | 13 | 14 | 15 | 16 | 17 |
| | | | <i>Jumlah Penderita Hipertensi yang Mendapatkan Pelayanan Kesehatan Sesuai Standar</i> | | | | 300 Orang | 20.000.000,00 | Kab. Tapanuli Utara, Siborong-Borong, Semua Kel/Desa | DAK NON FISIK-DANA BOK-BOK PUSKESMAS | - | Peningkatan Kualitas Sumber Daya Manusia 4. PEMERATAAN KUALITAS LAYANAN PENDIDIKAN DAN KESEHATAN | - | | 20.000.000,00 | PUSKESMAS PANIARAN |
| | 1.02.02.2.02.0009 | Pengelolaan Pelayanan Kesehatan Penderita Diabetes Melitus | | | | | | | | | | | | | | |
| | | | <i>Jumlah Penderita Diabetes Melitus yang Mendapatkan Pelayanan Kesehatan Sesuai Standar</i> | | | | 300 Orang | 20.000.000,00 | Kab. Tapanuli Utara, Siborong-Borong, Semua Kel/Desa | DAK NON FISIK-DANA BOK-BOK PUSKESMAS | - | Peningkatan Kualitas Sumber Daya Manusia 4. PEMERATAAN KUALITAS LAYANAN PENDIDIKAN DAN KESEHATAN | - | | 20.000.000,00 | PUSKESMAS PANIARAN |
| | 1.02.02.2.02.0010 | Pengelolaan Pelayanan Kesehatan Orang dengan Gangguan Jiwa Berat | | | | | | | | | | | | | | |
| | | | <i>Jumlah Orang yang Mendapatkan Pelayanan Kesehatan Orang dengan Gangguan Jiwa Berat Sesuai Standar</i> | | | | 150 Orang | 20.000.000,00 | Kab. Tapanuli Utara, Siborong-Borong, Semua Kel/Desa | DAK NON FISIK-DANA BOK-BOK PUSKESMAS | - | Peningkatan Kualitas Sumber Daya Manusia 4. PEMERATAAN KUALITAS LAYANAN PENDIDIKAN DAN KESEHATAN | - | | 20.000.000,00 | PUSKESMAS PANIARAN |
| | 1.02.02.2.02.0011 | Pengelolaan Pelayanan Kesehatan Orang Terduga Tuberkulosis | | | | | | | | | | | | | | |
| | | | <i>Jumlah Orang Terduga Menderita Tuberkulosis yang Mendapatkan Pelayanan Sesuai Standar</i> | | | | 150 Orang | 20.000.000,00 | Kab. Tapanuli Utara, Siborong-Borong, Semua Kel/Desa | DAK NON FISIK-DANA BOK-BOK PUSKESMAS | - | Peningkatan Kualitas Sumber Daya Manusia 4. PEMERATAAN KUALITAS LAYANAN PENDIDIKAN DAN KESEHATAN | - | | 20.000.000,00 | PUSKESMAS PANIARAN |
| | 1.02.02.2.02.0012 | Pengelolaan Pelayanan Kesehatan Orang dengan Risiko Terinfeksi HIV | | | | | | | | | | | | | | |

| NO | KODE | URUSAN / BIDANG URUSAN / PROGRAM / KEGIATAN / SUB KEGIATAN | INDIKATOR PROGRAM / KEGIATAN / SUB KEGIATAN | TARGET AKHIR PERIODE RENSTRA OPD | REALISASI CAPAIAN RENJA OPD TAHUN 2023 | PRAKIRAAN CAPAIAN TARGET RENJA OPD TAHUN 2024 | CAPAIAN KINERJA DAN KERANGKA PENDANAAN | | | | | | KELOMPOK SASARAN | PRAKIRAAN MAJU RENCANA TAHUN 2026 | | PERANGKAT DAERAH PENANGGUNG JAWAB |
|----|-------------------|--|---|----------------------------------|--|---|--|---------------------|--|--------------------------------------|-----------|---|------------------|-----------------------------------|---------------------|-----------------------------------|
| | | | | | | | TARGET 2025 | PAGU INDIKATIF (Rp) | LOKASI | SUMBER DANA | PRIORITAS | | | TARGET | PAGU INDIKATIF (Rp) | |
| | | | | | | | | | | | NASIONAL | DAERAH | | | | |
| 1 | 2 | 3 | 4 | 5 | 6 | 7 | 8 | 9 | 10 | 11 | 12 | 13 | 14 | 15 | 16 | 17 |
| | | | <i>Jumlah Orang Terduga Menderita HIV yang Mendapatkan Pelayanan Sesuai Standar</i> | | | | 150 Orang | 20.000.000,00 | Kab. Tapanuli Utara, Siborong-Borong, Semua Kel/Desa | DAK NON FISIK-DANA BOK-BOK PUSKESMAS | - | Peningkatan Kualitas Sumber Daya Manusia 4. PEMERATAAN KUALITAS LAYANAN PENDIDIKAN DAN KESEHATAN | - | | 20.000.000,00 | PUSKESMAS PANIARAN |
| | 1.02.02.2.02.0015 | Pengelolaan Pelayanan Kesehatan Gizi Masyarakat | | | | | | | | | | | | | | |
| | | | <i>Jumlah Dokumen Hasil Pengelolaan Pelayanan Kesehatan Gizi Masyarakat</i> | | | | 700 Dokumen | 400.000.000,00 | Kab. Tapanuli Utara, Siborong-Borong, Semua Kel/Desa | DAK NON FISIK-DANA BOK-BOK PUSKESMAS | - | Peningkatan Kualitas Sumber Daya Manusia 4. PEMERATAAN KUALITAS LAYANAN PENDIDIKAN DAN KESEHATAN | - | | 400.000.000,00 | PUSKESMAS PANIARAN |
| | 1.02.02.2.02.0017 | Pengelolaan Pelayanan Kesehatan Lingkungan | | | | | | | | | | | | | | |
| | | | <i>Jumlah Dokumen Hasil Pengelolaan Pelayanan Kesehatan Lingkungan</i> | | | | 250 Dokumen | 20.000.000,00 | Semua Kota/Kab, Semua Kecamatan, Semua Kel/Desa Kab. Tapanuli Utara, Siborong-Borong, Semua Kel/Desa | DAK NON FISIK-DANA BOK-BOK PUSKESMAS | - | Peningkatan Kualitas Sumber Daya Manusia 4. PEMERATAAN KUALITAS LAYANAN PENDIDIKAN DAN KESEHATAN | - | | 20.000.000,00 | PUSKESMAS PANIARAN |
| | 1.02.02.2.02.0018 | Pengelolaan Pelayanan Promosi Kesehatan | | | | | | | | | | | | | | |
| | | | <i>Jumlah Dokumen Hasil Pengelolaan Pelayanan Promosi Kesehatan</i> | | | | 300 Dokumen | 20.000.000,00 | Kab. Tapanuli Utara, Siborong-Borong, Semua Kel/Desa | DAK NON FISIK-DANA BOK-BOK PUSKESMAS | - | Peningkatan Kualitas Sumber Daya Manusia 4. PEMERATAAN KUALITAS LAYANAN PENDIDIKAN DAN KESEHATAN | - | | 20.000.000,00 | PUSKESMAS PANIARAN |
| | 1.02.02.2.02.0020 | Pengelolaan Surveilans Kesehatan | | | | | | | | | | | | | | |

| NO | KODE | URUSAN / BIDANG URUSAN / PROGRAM / KEGIATAN / SUB KEGIATAN | INDIKATOR PROGRAM / KEGIATAN / SUB KEGIATAN | TARGET AKHIR PERIODE RENSTRA OPD | REALISASI CAPAIAN RENJA OPD TAHUN 2023 | PRAKIRAAN CAPAIAN TARGET RENJA OPD TAHUN 2024 | CAPAIAN KINERJA DAN KERANGKA PENDANAAN | | | | | | KELOMPOK SASARAN | PRAKIRAAN MAJU RENCANA TAHUN 2026 | | PERANGKAT DAERAH PENANGGUNG JAWAB |
|----|-------------------|--|--|----------------------------------|--|---|--|---------------------|--|--------------------------------------|-----------|---|------------------|-----------------------------------|---------------------|-----------------------------------|
| | | | | | | | TARGET 2025 | PAGU INDIKATIF (Rp) | LOKASI | SUMBER DANA | PRIORITAS | | | TARGET | PAGU INDIKATIF (Rp) | |
| | | | | | | | | | | | NASIONAL | DAERAH | | | | |
| 1 | 2 | 3 | 4 | 5 | 6 | 7 | 8 | 9 | 10 | 11 | 12 | 13 | 14 | 15 | 16 | 17 |
| | | | <i>Jumlah Dokumen Hasil Pengelolaan Surveilans Kesehatan</i> | | | | 350 Dokumen | 20.000.000,00 | Kab. Tapanuli Utara, Siborong-Borong, Semua Kel/Desa | DAK NON FISIK-DANA BOK-BOK PUSKESMAS | - | Peningkatan Kualitas Sumber Daya Manusia 4. PEMERATAAN KUALITAS LAYANAN PENDIDIKAN DAN KESEHATAN | - | | 20.000.000,00 | PUSKESMAS PANIARAN |
| | 1.02.02.2.02.0025 | Pelayanan Kesehatan Penyakit Menular dan Tidak Menular | | | | | | | | | | | | | | |
| | | | <i>Jumlah Dokumen Hasil Pelayanan Kesehatan Penyakit Menular dan Tidak Menular</i> | | | | 300 Dokumen | 20.000.000,00 | Kab. Tapanuli Utara, Siborong-Borong, Semua Kel/Desa | DAK NON FISIK-DANA BOK-BOK PUSKESMAS | - | Peningkatan Kualitas Sumber Daya Manusia 4. PEMERATAAN KUALITAS LAYANAN PENDIDIKAN DAN KESEHATAN | - | | 20.000.000,00 | PUSKESMAS PANIARAN |
| | 1.02.02.2.02.0033 | Operasional Pelayanan Puskesmas | | | | | | | | | | | | | | |
| | | | <i>Jumlah Dokumen Operasional Pelayanan Puskesmas</i> | | | | 250 Dokumen | 60.000.000,00 | Kab. Tapanuli Utara, Siborong-Borong, Semua Kel/Desa | DAK NON FISIK-DANA BOK-BOK PUSKESMAS | - | Peningkatan Kualitas Sumber Daya Manusia 4. PEMERATAAN KUALITAS LAYANAN PENDIDIKAN DAN KESEHATAN | - | | 60.000.000,00 | PUSKESMAS PANIARAN |
| | 1.02.02.2.02.0034 | Operasional Pelayanan Fasilitas Kesehatan Lainnya | | | | | | | | | | | | | | |
| | | | <i>Jumlah Dokumen Operasional Pelayanan Fasilitas Kesehatan Lainnya</i> | | | | 100 Dokumen | 20.000.000,00 | Kab. Tapanuli Utara, Siborong-Borong, Semua Kel/Desa | DAK NON FISIK-DANA BOK-BOK PUSKESMAS | - | Peningkatan Kualitas Sumber Daya Manusia 4. PEMERATAAN KUALITAS LAYANAN PENDIDIKAN DAN KESEHATAN | - | | 20.000.000,00 | PUSKESMAS PANIARAN |
| | 1.02.02.2.02.0036 | Investigasi Awal Kejadian Tidak Diharapkan (Kejadian Ikutan Pasca Imunisasi dan Pemberian Obat Massal) | | | | | | | | | | | | | | |

| NO | KODE | URUSAN / BIDANG URUSAN / PROGRAM / KEGIATAN / SUB KEGIATAN | INDIKATOR PROGRAM / KEGIATAN / SUB KEGIATAN | TARGET AKHIR PERIODE RENSTRA OPD | REALISASI CAPAIAN RENJA OPD TAHUN 2023 | PRAKIRAAN CAPAIAN TARGET RENJA OPD TAHUN 2024 | CAPAIAN KINERJA DAN KERANGKA PENDANAAN | | | | | | KELOMPOK SASARAN | PRAKIRAAN MAJU RENCANA TAHUN 2026 | | PERANGKAT DAERAH PENANGGUNG JAWAB |
|----|-------------------|--|--|----------------------------------|--|---|--|---------------------|--|--------------------------------------|-----------|---|------------------|-----------------------------------|---------------------|-----------------------------------|
| | | | | | | | TARGET 2025 | PAGU INDIKATIF (Rp) | LOKASI | SUMBER DANA | PRIORITAS | | | TARGET | PAGU INDIKATIF (Rp) | |
| | | | | | | | | | | | NASIONAL | DAERAH | | | | |
| 1 | 2 | 3 | 4 | 5 | 6 | 7 | 8 | 9 | 10 | 11 | 12 | 13 | 14 | 15 | 16 | 17 |
| | | | <i>Jumlah Laporan Hasil Investigasi Awal Kejadian Tidak Diharapkan (Kejadian Ikutan Pasca Imunisasi dan Pemberian Obat Massal)</i> | | | | 200 Laporan | 20.000.000,00 | Kab. Tapanuli Utara, Siborong-Borong, Semua Kel/Desa | DAK NON FISIK-DANA BOK-BOK PUSKESMAS | - | Peningkatan Kualitas Sumber Daya Manusia 4. PEMERATAAN KUALITAS LAYANAN PENDIDIKAN DAN KESEHATAN | - | | 20.000.000,00 | PUSKESMAS PANIARAN |
| | 1.02.02.2.02.0040 | Pengelolaan pelayanan kesehatan orang dengan Tuberkulosis | | | | | | | | | | | | | | |
| | | | <i>Jumlah orang dengan Tuberkulosis yang mendapatkan pelayanan kesehatan sesuai standar</i> | | | | 150 Orang | 20.000.000,00 | Kab. Tapanuli Utara, Siborong-Borong, Semua Kel/Desa | DAK NON FISIK-DANA BOK-BOK PUSKESMAS | - | Peningkatan Kualitas Sumber Daya Manusia 4. PEMERATAAN KUALITAS LAYANAN PENDIDIKAN DAN KESEHATAN | - | | 20.000.000,00 | PUSKESMAS PANIARAN |
| | 1.02.02.2.02.0041 | Pengelolaan pelayanan kesehatan orang dengan HIV (ODHIV) | | | | | | | | | | | | | | |
| | | | <i>Jumlah orang dengan HIV (ODHIV) yang mendapatkan pelayanan kesehatan sesuai standar</i> | | | | 170 Orang | 20.000.000,00 | Kab. Tapanuli Utara, Siborong-Borong, Semua Kel/Desa | DAK NON FISIK-DANA BOK-BOK PUSKESMAS | - | Peningkatan Kualitas Sumber Daya Manusia 4. PEMERATAAN KUALITAS LAYANAN PENDIDIKAN DAN KESEHATAN | - | | 20.000.000,00 | PUSKESMAS PANIARAN |
| | 1.02.02.2.02.0044 | Pengelolaan Pelayanan Kesehatan Reproduksi | | | | | | | | | | | | | | |
| | | | <i>Jumlah dokumen hasil pengelolaan pelayanan kesehatan reproduksi</i> | | | | 300 Dokumen | 20.000.000,00 | Kab. Tapanuli Utara, Siborong-Borong, Semua Kel/Desa | DAK NON FISIK-DANA BOK-BOK PUSKESMAS | - | Peningkatan Kualitas Sumber Daya Manusia 4. PEMERATAAN KUALITAS LAYANAN PENDIDIKAN DAN KESEHATAN | - | | 20.000.000,00 | PUSKESMAS PANIARAN |
| | 1.02.02.2.02.0046 | Pengelolaan upaya kesehatan Ibu dan Anak | | | | | | | | | | | | | | |

| NO | KODE | URUSAN / BIDANG URUSAN / PROGRAM / KEGIATAN / SUB KEGIATAN | INDIKATOR PROGRAM / KEGIATAN / SUB KEGIATAN | TARGET AKHIR PERIODE RENSTRA OPD | REALISASI CAPAIAN RENJA OPD TAHUN 2023 | PRAKIRAAN CAPAIAN TARGET RENJA OPD TAHUN 2024 | CAPAIAN KINERJA DAN KERANGKA PENDANAAN | | | | | | KELOMPOK SASARAN | PRAKIRAAN MAJU RENCANA TAHUN 2026 | | PERANGKAT DAERAH PENANGGUNG JAWAB |
|----|-------------------|--|--|----------------------------------|--|---|--|----------------------|--|--------------------------------------|-----------|---|------------------|-----------------------------------|----------------------|-----------------------------------|
| | | | | | | | TARGET 2025 | PAGU INDIKATIF (Rp) | LOKASI | SUMBER DANA | PRIORITAS | | | TARGET | PAGU INDIKATIF (Rp) | |
| | | | | | | | | | | | NASIONAL | DAERAH | | | | |
| 1 | 2 | 3 | 4 | 5 | 6 | 7 | 8 | 9 | 10 | 11 | 12 | 13 | 14 | 15 | 16 | 17 |
| | | | <i>Jumlah dokumen hasil pengelolaan upaya kesehatan ibu dan anak</i> | | | | 200 Dokumen | 20.000.000,00 | Kab. Tapanuli Utara, Siborong-Borong, Semua Kel/Desa | DAK NON FISIK-DANA BOK-BOK PUSKESMAS | - | Peningkatan Kualitas Sumber Daya Manusia 4. PEMERATAAN KUALITAS LAYANAN PENDIDIKAN DAN KESEHATAN | - | | 20.000.000,00 | PUSKESMAS PANIARAN |
| | 1.02.02.2.03 | Penyelenggaraan Sistem Informasi Kesehatan Secara Terintegrasi | - | - | | | - | 20.000.000,00 | | | - | Peningkatan Kualitas Sumber Daya Manusia 4. PEMERATAAN KUALITAS LAYANAN PENDIDIKAN DAN KESEHATAN | - | - | 20.000.000,00 | PUSKESMAS PANIARAN |
| | 1.02.02.2.03.0002 | Pengelolaan Sistem Informasi Kesehatan | | | | | | | | | | | | | | |
| | | | <i>Jumlah Dokumen Hasil Pengelolaan Sistem Informasi Kesehatan</i> | | | | 12 Dokumen | 20.000.000,00 | Kab. Tapanuli Utara, Siborong-Borong, Semua Kel/Desa | DAK NON FISIK-DANA BOK-BOK PUSKESMAS | - | Peningkatan Kualitas Sumber Daya Manusia 4. PEMERATAAN KUALITAS LAYANAN PENDIDIKAN DAN KESEHATAN | - | | 20.000.000,00 | PUSKESMAS PANIARAN |
| 2. | 1.02.05 | PROGRAM PEMBERDAYAAN MASYARAKAT BIDANG KESEHATAN | - | - | | | - | 20.000.000,00 | | | | | | - | 20.000.000,00 | |
| | 1.02.05.2.03 | Pengembangan dan Pelaksanaan Upaya Kesehatan Bersumber Daya Masyarakat (UKBM) Tingkat Daerah Kabupaten/Kota | - | - | | | - | 20.000.000,00 | | | - | Peningkatan Kualitas Sumber Daya Manusia 4. PEMERATAAN KUALITAS LAYANAN PENDIDIKAN DAN KESEHATAN | - | - | 20.000.000,00 | PUSKESMAS PANIARAN |
| | 1.02.05.2.03.0001 | Bimbingan Teknis dan Supervisi Pengembangan dan Pelaksanaan Upaya Kesehatan Bersumber Daya Masyarakat (UKBM) | | | | | | | | | | | | | | |

| NO | KODE | URUSAN / BIDANG URUSAN / PROGRAM / KEGIATAN / SUB KEGIATAN | INDIKATOR PROGRAM / KEGIATAN / SUB KEGIATAN | TARGET AKHIR PERIODE RENSTRA OPD | REALISASI CAPAIAN RENJA OPD TAHUN 2023 | PRAKIRAAN CAPAIAN TARGET RENJA OPD TAHUN 2024 | CAPAIAN KINERJA DAN KERANGKA PENDANAAN | | | | | | KELOMPOK SASARAN | PRAKIRAAN MAJU RENCANA TAHUN 2026 | | PERANGKAT DAERAH PENANGGUNG JAWAB |
|------------------------------|-------------------|--|---|----------------------------------|--|---|--|-----------------------|--|--------------------------------------|-----------|---|------------------|-----------------------------------|-----------------------|-----------------------------------|
| | | | | | | | TARGET 2025 | PAGU INDIKATIF (Rp) | LOKASI | SUMBER DANA | PRIORITAS | | | TARGET | PAGU INDIKATIF (Rp) | |
| | | | | | | | | | | | NASIONAL | DAERAH | | | | |
| 1 | 2 | 3 | 4 | 5 | 6 | 7 | 8 | 9 | 10 | 11 | 12 | 13 | 14 | 15 | 16 | 17 |
| | | | <i>Jumlah Dokumen Hasil Bimbingan Teknis dan Supervisi Upaya Kesehatan Bersumber Daya Masyarakat (UKBM)</i> | | | | 180 Dokumen | 20.000.000,00 | Kab. Tapanuli Utara, Siborong-Borong, Semua Kel/Desa | DAK NON FISIK-DANA BOK-BOK PUSKESMAS | - | Peningkatan Kualitas Sumber Daya Manusia 4. PEMERATAAN KUALITAS LAYANAN PENDIDIKAN DAN KESEHATAN | - | | 20.000.000,00 | PUSKESMAS PANIARAN |
| PUSKESMAS PARMONANGAN | | | | | | | | 940.000.000,00 | | | | | | | 570.000.000,00 | |
| | 1 | URUSAN PEMERINTAHAN WAJIB YANG BERKAITAN DENGAN PELAYANAN DASAR | | | | | | 940.000.000,00 | | | | | | | 570.000.000,00 | |
| | 1.02 | URUSAN PEMERINTAHAN BIDANG KESEHATAN | | | | | | 940.000.000,00 | | | | | | | 570.000.000,00 | |
| 1. | 1.02.02 | PROGRAM PEMENUHAN UPAYA KESEHATAN PERORANGAN DAN UPAYA KESEHATAN MASYARAKAT | - | - | | | - | 920.000.000,00 | | | | | | - | 550.000.000,00 | |
| | 1.02.02.2.02 | Penyediaan Layanan Kesehatan untuk UKM dan UKP Rujukan Tingkat Daerah Kabupaten/Kota | - | - | | | - | 900.000.000,00 | | | | | | - | 530.000.000,00 | PUSKESMAS PARMONANGAN |
| | 1.02.02.2.02.0001 | Pengelolaan Pelayanan Kesehatan Ibu Hamil | | | | | | | | | | | | | | |
| | | | <i>Jumlah Ibu Hamil yang Mendapatkan Pelayanan Kesehatan Sesuai Standar</i> | | | | 130 Orang | 20.000.000,00 | Kab. Tapanuli Utara, Parmonangan, Semua Kel/Desa | DAK NON FISIK-DANA BOK-BOK PUSKESMAS | - | Peningkatan Kualitas Sumber Daya Manusia 4. PEMERATAAN KUALITAS LAYANAN PENDIDIKAN DAN KESEHATAN | - | | 20.000.000,00 | PUSKESMAS PARMONANGAN |
| | 1.02.02.2.02.0002 | Pengelolaan Pelayanan Kesehatan Ibu Bersalin | | | | | | | | | | | | | | |

| NO | KODE | URUSAN / BIDANG URUSAN / PROGRAM / KEGIATAN / SUB KEGIATAN | INDIKATOR PROGRAM / KEGIATAN / SUB KEGIATAN | TARGET AKHIR PERIODE RENSTRA OPD | REALISASI CAPAIAN RENJA OPD TAHUN 2023 | PRAKIRAAN CAPAIAN TARGET RENJA OPD TAHUN 2024 | CAPAIAN KINERJA DAN KERANGKA PENDANAAN | | | | | | KELOMPOK SASARAN | PRAKIRAAN MAJU RENCANA TAHUN 2026 | | PERANGKAT DAERAH PENANGGUNG JAWAB |
|----|-------------------|--|--|----------------------------------|--|---|--|---------------------|--|--------------------------------------|-----------|---|------------------|-----------------------------------|---------------------|-----------------------------------|
| | | | | | | | TARGET 2025 | PAGU INDIKATIF (Rp) | LOKASI | SUMBER DANA | PRIORITAS | | | TARGET | PAGU INDIKATIF (Rp) | |
| | | | | | | | | | | | NASIONAL | DAERAH | | | | |
| 1 | 2 | 3 | 4 | 5 | 6 | 7 | 8 | 9 | 10 | 11 | 12 | 13 | 14 | 15 | 16 | 17 |
| | | | <i>Jumlah Ibu Bersalin yang Mendapatkan Pelayanan Kesehatan Sesuai Standar</i> | | | | 130 Orang | 20.000.000,00 | Kab. Tapanuli Utara, Parmonangan, Semua Kel/Desa | DAK NON FISIK-DANA BOK-BOK PUSKESMAS | - | Peningkatan Kualitas Sumber Daya Manusia 4. PEMERATAAN KUALITAS LAYANAN PENDIDIKAN DAN KESEHATAN | - | | 20.000.000,00 | PUSKESMAS PARMONANGAN |
| | 1.02.02.2.02.0003 | Pengelolaan Pelayanan Kesehatan Bayi Baru Lahir | | | | | | | | | | | | | | |
| | | | <i>Jumlah Bayi Baru Lahir yang Mendapatkan Pelayanan Kesehatan Sesuai Standar</i> | | | | 130 Orang | 20.000.000,00 | Kab. Tapanuli Utara, Parmonangan, Semua Kel/Desa | DAK NON FISIK-DANA BOK-BOK PUSKESMAS | - | Peningkatan Kualitas Sumber Daya Manusia 4. PEMERATAAN KUALITAS LAYANAN PENDIDIKAN DAN KESEHATAN | - | | 20.000.000,00 | PUSKESMAS PARMONANGAN |
| | 1.02.02.2.02.0004 | Pengelolaan Pelayanan Kesehatan Balita | | | | | | | | | | | | | | |
| | | | <i>Jumlah Balita yang Mendapatkan Pelayanan Kesehatan Sesuai Standar</i> | | | | 130 Orang | 20.000.000,00 | Kab. Tapanuli Utara, Parmonangan, Semua Kel/Desa | DAK NON FISIK-DANA BOK-BOK PUSKESMAS | - | Peningkatan Kualitas Sumber Daya Manusia 4. PEMERATAAN KUALITAS LAYANAN PENDIDIKAN DAN KESEHATAN | - | | 20.000.000,00 | PUSKESMAS PARMONANGAN |
| | 1.02.02.2.02.0005 | Pengelolaan Pelayanan Kesehatan pada Usia Pendidikan Dasar | | | | | | | | | | | | | | |
| | | | <i>Jumlah Anak Usia Pendidikan Dasar yang Mendapatkan Pelayanan Kesehatan Sesuai Standar</i> | | | | 700 Orang | 20.000.000,00 | Kab. Tapanuli Utara, Parmonangan, Semua Kel/Desa | DAK NON FISIK-DANA BOK-BOK PUSKESMAS | - | Peningkatan Kualitas Sumber Daya Manusia 4. PEMERATAAN KUALITAS LAYANAN PENDIDIKAN DAN KESEHATAN | - | | 20.000.000,00 | PUSKESMAS PARMONANGAN |
| | 1.02.02.2.02.0006 | Pengelolaan Pelayanan Kesehatan pada Usia Produktif | | | | | | | | | | | | | | |

| NO | KODE | URUSAN / BIDANG URUSAN / PROGRAM / KEGIATAN / SUB KEGIATAN | INDIKATOR PROGRAM / KEGIATAN / SUB KEGIATAN | TARGET AKHIR PERIODE RENSTRA OPD | REALISASI CAPAIAN RENJA OPD TAHUN 2023 | PRAKIRAAN CAPAIAN TARGET RENJA OPD TAHUN 2024 | CAPAIAN KINERJA DAN KERANGKA PENDANAAN | | | | | | KELOMPOK SASARAN | PRAKIRAAN MAJU RENCANA TAHUN 2026 | | PERANGKAT DAERAH PENANGGUNG JAWAB |
|----|-------------------|--|--|----------------------------------|--|---|--|---------------------|--|--------------------------------------|-----------|---|------------------|-----------------------------------|---------------------|-----------------------------------|
| | | | | | | | TARGET 2025 | PAGU INDIKATIF (Rp) | LOKASI | SUMBER DANA | PRIORITAS | | | TARGET | PAGU INDIKATIF (Rp) | |
| | | | | | | | | | | | NASIONAL | DAERAH | | | | |
| 1 | 2 | 3 | 4 | 5 | 6 | 7 | 8 | 9 | 10 | 11 | 12 | 13 | 14 | 15 | 16 | 17 |
| | | | <i>Jumlah Penduduk Usia Produktif yang Mendapatkan Pelayanan Kesehatan Sesuai Standar</i> | | | | 320 Orang | 20.000.000,00 | Kab. Tapanuli Utara, Parmonangan, Semua Kel/Desa | DAK NON FISIK-DANA BOK-BOK PUSKESMAS | - | Peningkatan Kualitas Sumber Daya Manusia 4. PEMERATAAN KUALITAS LAYANAN PENDIDIKAN DAN KESEHATAN | - | | 20.000.000,00 | PUSKESMAS PARMONANGAN |
| | 1.02.02.2.02.0007 | Pengelolaan Pelayanan Kesehatan pada Usia Lanjut | | | | | | | | | | | | | | |
| | | | <i>Jumlah Penduduk Usia Lanjut yang Mendapatkan Pelayanan Kesehatan Sesuai Standar</i> | | | | 1000 Orang | 20.000.000,00 | Kab. Tapanuli Utara, Parmonangan, Semua Kel/Desa | DAK NON FISIK-DANA BOK-BOK PUSKESMAS | - | Peningkatan Kualitas Sumber Daya Manusia 4. PEMERATAAN KUALITAS LAYANAN PENDIDIKAN DAN KESEHATAN | - | | 20.000.000,00 | PUSKESMAS PARMONANGAN |
| | 1.02.02.2.02.0008 | Pengelolaan Pelayanan Kesehatan Penderita Hipertensi | | | | | | | | | | | | | | |
| | | | <i>Jumlah Penderita Hipertensi yang Mendapatkan Pelayanan Kesehatan Sesuai Standar</i> | | | | 50 Orang | 20.000.000,00 | Kab. Tapanuli Utara, Parmonangan, Semua Kel/Desa | DAK NON FISIK-DANA BOK-BOK PUSKESMAS | - | Peningkatan Kualitas Sumber Daya Manusia 4. PEMERATAAN KUALITAS LAYANAN PENDIDIKAN DAN KESEHATAN | - | | 20.000.000,00 | PUSKESMAS PARMONANGAN |
| | 1.02.02.2.02.0009 | Pengelolaan Pelayanan Kesehatan Penderita Diabetes Melitus | | | | | | | | | | | | | | |
| | | | <i>Jumlah Penderita Diabetes Melitus yang Mendapatkan Pelayanan Kesehatan Sesuai Standar</i> | | | | 20 Orang | 20.000.000,00 | Kab. Tapanuli Utara, Parmonangan, Semua Kel/Desa | DAK NON FISIK-DANA BOK-BOK PUSKESMAS | - | Peningkatan Kualitas Sumber Daya Manusia 4. PEMERATAAN KUALITAS LAYANAN PENDIDIKAN DAN KESEHATAN | - | | 20.000.000,00 | PUSKESMAS PARMONANGAN |
| | 1.02.02.2.02.0010 | Pengelolaan Pelayanan Kesehatan Orang dengan Gangguan Jiwa Berat | | | | | | | | | | | | | | |

| NO | KODE | URUSAN / BIDANG URUSAN / PROGRAM / KEGIATAN / SUB KEGIATAN | INDIKATOR PROGRAM / KEGIATAN / SUB KEGIATAN | TARGET AKHIR PERIODE RENSTRA OPD | REALISASI CAPAIAN RENJA OPD TAHUN 2023 | PRAKIRAAN CAPAIAN TARGET RENJA OPD TAHUN 2024 | CAPAIAN KINERJA DAN KERANGKA PENDANAAN | | | | | | KELOMPOK SASARAN | PRAKIRAAN MAJU RENCANA TAHUN 2026 | | PERANGKAT DAERAH PENANGGUNG JAWAB |
|----|-------------------|--|--|----------------------------------|--|---|--|---------------------|--|--------------------------------------|-----------|---|------------------|-----------------------------------|---------------------|-----------------------------------|
| | | | | | | | TARGET 2025 | PAGU INDIKATIF (Rp) | LOKASI | SUMBER DANA | PRIORITAS | | | TARGET | PAGU INDIKATIF (Rp) | |
| | | | | | | | | | | | NASIONAL | DAERAH | | | | |
| 1 | 2 | 3 | 4 | 5 | 6 | 7 | 8 | 9 | 10 | 11 | 12 | 13 | 14 | 15 | 16 | 17 |
| | | | <i>Jumlah Orang yang Mendapatkan Pelayanan Kesehatan Orang dengan Gangguan Jiwa Berat Sesuai Standar</i> | | | | 12 Orang | 20.000.000,00 | Kab. Tapanuli Utara, Parmonangan, Semua Kel/Desa | DAK NON FISIK-DANA BOK-BOK PUSKESMAS | - | Peningkatan Kualitas Sumber Daya Manusia 4. PEMERATAAN KUALITAS LAYANAN PENDIDIKAN DAN KESEHATAN | - | | 20.000.000,00 | PUSKESMAS PARMONANGAN |
| | 1.02.02.2.02.0011 | Pengelolaan Pelayanan Kesehatan Orang Terduga Tuberkulosis | | | | | | | | | | | | | | |
| | | | <i>Jumlah Orang Terduga Menderita Tuberkulosis yang Mendapatkan Pelayanan Sesuai Standar</i> | | | | 15 Orang | 20.000.000,00 | Kab. Tapanuli Utara, Parmonangan, Semua Kel/Desa | DAK NON FISIK-DANA BOK-BOK PUSKESMAS | - | Peningkatan Kualitas Sumber Daya Manusia 4. PEMERATAAN KUALITAS LAYANAN PENDIDIKAN DAN KESEHATAN | - | | 20.000.000,00 | PUSKESMAS PARMONANGAN |
| | 1.02.02.2.02.0012 | Pengelolaan Pelayanan Kesehatan Orang dengan Risiko Terinfeksi HIV | | | | | | | | | | | | | | |
| | | | <i>Jumlah Orang Terduga Menderita HIV yang Mendapatkan Pelayanan Sesuai Standar</i> | | | | 5 Orang | 20.000.000,00 | Kab. Tapanuli Utara, Parmonangan, Semua Kel/Desa | DAK NON FISIK-DANA BOK-BOK PUSKESMAS | - | Peningkatan Kualitas Sumber Daya Manusia 4. PEMERATAAN KUALITAS LAYANAN PENDIDIKAN DAN KESEHATAN | - | | 20.000.000,00 | PUSKESMAS PARMONANGAN |
| | 1.02.02.2.02.0015 | Pengelolaan Pelayanan Kesehatan Gizi Masyarakat | | | | | | | | | | | | | | |
| | | | <i>Jumlah Dokumen Hasil Pengelolaan Pelayanan Kesehatan Gizi Masyarakat</i> | | | | 1500 Dokumen | 400.000.000,00 | Kab. Tapanuli Utara, Parmonangan, Semua Kel/Desa | DAK NON FISIK-DANA BOK-BOK PUSKESMAS | - | Peningkatan Kualitas Sumber Daya Manusia 4. PEMERATAAN KUALITAS LAYANAN PENDIDIKAN DAN KESEHATAN | - | | 30.000.000,00 | PUSKESMAS PARMONANGAN |
| | 1.02.02.2.02.0017 | Pengelolaan Pelayanan Kesehatan Lingkungan | | | | | | | | | | | | | | |

| NO | KODE | URUSAN / BIDANG URUSAN / PROGRAM / KEGIATAN / SUB KEGIATAN | INDIKATOR PROGRAM / KEGIATAN / SUB KEGIATAN | TARGET AKHIR PERIODE RENSTRA OPD | REALISASI CAPAIAN RENJA OPD TAHUN 2023 | PRAKIRAAN CAPAIAN TARGET RENJA OPD TAHUN 2024 | CAPAIAN KINERJA DAN KERANGKA PENDANAAN | | | | | | KELOMPOK SASARAN | PRAKIRAAN MAJU RENCANA TAHUN 2026 | | PERANGKAT DAERAH PENANGGUNG JAWAB |
|----|-------------------|--|--|----------------------------------|--|---|--|---------------------|--|--------------------------------------|-----------|---|------------------|-----------------------------------|---------------------|-----------------------------------|
| | | | | | | | TARGET 2025 | PAGU INDIKATIF (Rp) | LOKASI | SUMBER DANA | PRIORITAS | | | TARGET | PAGU INDIKATIF (Rp) | |
| | | | | | | | | | | | NASIONAL | DAERAH | | | | |
| 1 | 2 | 3 | 4 | 5 | 6 | 7 | 8 | 9 | 10 | 11 | 12 | 13 | 14 | 15 | 16 | 17 |
| | | | <i>Jumlah Dokumen Hasil Pengelolaan Pelayanan Kesehatan Lingkungan</i> | | | | 1500 Dokumen | 20.000.000,00 | Kab. Tapanuli Utara, Parmonangan, Semua Kel/Desa | DAK NON FISIK-DANA BOK-BOK PUSKESMAS | - | Peningkatan Kualitas Sumber Daya Manusia 4. PEMERATAAN KUALITAS LAYANAN PENDIDIKAN DAN KESEHATAN | - | | 20.000.000,00 | PUSKESMAS PARMONANGAN |
| | 1.02.02.2.02.0018 | Pengelolaan Pelayanan Promosi Kesehatan | | | | | | | | | | | | | | |
| | | | <i>Jumlah Dokumen Hasil Pengelolaan Pelayanan Promosi Kesehatan</i> | | | | 1500 Dokumen | 20.000.000,00 | Kab. Tapanuli Utara, Parmonangan, Semua Kel/Desa | DAK NON FISIK-DANA BOK-BOK PUSKESMAS | - | Peningkatan Kualitas Sumber Daya Manusia 4. PEMERATAAN KUALITAS LAYANAN PENDIDIKAN DAN KESEHATAN | - | | 20.000.000,00 | PUSKESMAS PARMONANGAN |
| | 1.02.02.2.02.0020 | Pengelolaan Surveilans Kesehatan | | | | | | | | | | | | | | |
| | | | <i>Jumlah Dokumen Hasil Pengelolaan Surveilans Kesehatan</i> | | | | 1000 Dokumen | 20.000.000,00 | Kab. Tapanuli Utara, Parmonangan, Semua Kel/Desa | DAK NON FISIK-DANA BOK-BOK PUSKESMAS | - | Peningkatan Kualitas Sumber Daya Manusia 4. PEMERATAAN KUALITAS LAYANAN PENDIDIKAN DAN KESEHATAN | - | | 20.000.000,00 | PUSKESMAS PARMONANGAN |
| | 1.02.02.2.02.0025 | Pelayanan Kesehatan Penyakit Menular dan Tidak Menular | | | | | | | | | | | | | | |
| | | | <i>Jumlah Dokumen Hasil Pelayanan Kesehatan Penyakit Menular dan Tidak Menular</i> | | | | 1000 Dokumen | 20.000.000,00 | Kab. Tapanuli Utara, Parmonangan, Semua Kel/Desa | DAK NON FISIK-DANA BOK-BOK PUSKESMAS | - | Peningkatan Kualitas Sumber Daya Manusia 4. PEMERATAAN KUALITAS LAYANAN PENDIDIKAN DAN KESEHATAN | - | | 20.000.000,00 | PUSKESMAS PARMONANGAN |
| | 1.02.02.2.02.0033 | Operasional Pelayanan Puskesmas | | | | | | | | | | | | | | |

| NO | KODE | URUSAN / BIDANG URUSAN / PROGRAM / KEGIATAN / SUB KEGIATAN | INDIKATOR PROGRAM / KEGIATAN / SUB KEGIATAN | TARGET AKHIR PERIODE RENSTRA OPD | REALISASI CAPAIAN RENJA OPD TAHUN 2023 | PRAKIRAAN CAPAIAN TARGET RENJA OPD TAHUN 2024 | CAPAIAN KINERJA DAN KERANGKA PENDANAAN | | | | | | KELOMPOK SASARAN | PRAKIRAAN MAJU RENCANA TAHUN 2026 | | PERANGKAT DAERAH PENANGGUNG JAWAB |
|----|-------------------|--|--|----------------------------------|--|---|--|---------------------|--|--------------------------------------|-----------|---|------------------|-----------------------------------|---------------------|-----------------------------------|
| | | | | | | | TARGET 2025 | PAGU INDIKATIF (Rp) | LOKASI | SUMBER DANA | PRIORITAS | | | TARGET | PAGU INDIKATIF (Rp) | |
| | | | | | | | | | | | NASIONAL | DAERAH | | | | |
| 1 | 2 | 3 | 4 | 5 | 6 | 7 | 8 | 9 | 10 | 11 | 12 | 13 | 14 | 15 | 16 | 17 |
| | | | <i>Jumlah Dokumen Operasional Pelayanan Puskesmas</i> | | | | 1000 Dokumen | 60.000.000,00 | Kab. Tapanuli Utara, Semua Kecamatan, Semua Kel/Desa | DAK NON FISIK-DANA BOK-BOK PUSKESMAS | - | Peningkatan Kualitas Sumber Daya Manusia 4. PEMERATAAN KUALITAS LAYANAN PENDIDIKAN DAN KESEHATAN | - | | 60.000.000,00 | PUSKESMAS PARMONANGAN |
| | 1.02.02.2.02.0034 | Operasional Pelayanan Fasilitas Kesehatan Lainnya | | | | | | | | | | | | | | |
| | | | <i>Jumlah Dokumen Operasional Pelayanan Fasilitas Kesehatan Lainnya</i> | | | | 800 Dokumen | 20.000.000,00 | Kab. Tapanuli Utara, Parmonangan, Semua Kel/Desa | DAK NON FISIK-DANA BOK-BOK PUSKESMAS | - | Peningkatan Kualitas Sumber Daya Manusia 4. PEMERATAAN KUALITAS LAYANAN PENDIDIKAN DAN KESEHATAN | - | | 20.000.000,00 | PUSKESMAS PARMONANGAN |
| | 1.02.02.2.02.0036 | Investigasi Awal Kejadian Tidak Diharapkan (Kejadian Ikutan Pasca Imunisasi dan Pemberian Obat Massal) | | | | | | | | | | | | | | |
| | | | <i>Jumlah Laporan Hasil Investigasi Awal Kejadian Tidak Diharapkan (Kejadian Ikutan Pasca Imunisasi dan Pemberian Obat Massal)</i> | | | | 500 Laporan | 20.000.000,00 | Kab. Tapanuli Utara, Parmonangan, Semua Kel/Desa | DAK NON FISIK-DANA BOK-BOK PUSKESMAS | - | Peningkatan Kualitas Sumber Daya Manusia 4. PEMERATAAN KUALITAS LAYANAN PENDIDIKAN DAN KESEHATAN | - | | 20.000.000,00 | PUSKESMAS PARMONANGAN |
| | 1.02.02.2.02.0040 | Pengelolaan pelayanan kesehatan orang dengan Tuberkulosis | | | | | | | | | | | | | | |
| | | | <i>Jumlah orang dengan Tuberkulosis yang mendapatkan pelayanan kesehatan sesuai standar</i> | | | | 15 Orang | 20.000.000,00 | Kab. Tapanuli Utara, Parmonangan, Semua Kel/Desa | DAK NON FISIK-DANA BOK-BOK PUSKESMAS | - | Peningkatan Kualitas Sumber Daya Manusia 4. PEMERATAAN KUALITAS LAYANAN PENDIDIKAN DAN KESEHATAN | - | | 20.000.000,00 | PUSKESMAS PARMONANGAN |
| | 1.02.02.2.02.0041 | Pengelolaan pelayanan kesehatan orang dengan HIV (ODHIV) | | | | | | | | | | | | | | |

| NO | KODE | URUSAN / BIDANG URUSAN / PROGRAM / KEGIATAN / SUB KEGIATAN | INDIKATOR PROGRAM / KEGIATAN / SUB KEGIATAN | TARGET AKHIR PERIODE RENSTRA OPD | REALISASI CAPAIAN RENJA OPD TAHUN 2023 | PRAKIRAAN CAPAIAN TARGET RENJA OPD TAHUN 2024 | CAPAIAN KINERJA DAN KERANGKA PENDANAAN | | | | | | KELOMPOK SASARAN | PRAKIRAAN MAJU RENCANA TAHUN 2026 | | PERANGKAT DAERAH PENANGGUNG JAWAB |
|----|-------------------|--|--|----------------------------------|--|---|--|---------------------|--|--------------------------------------|-----------|---|------------------|-----------------------------------|---------------------|-----------------------------------|
| | | | | | | | TARGET 2025 | PAGU INDIKATIF (Rp) | LOKASI | SUMBER DANA | PRIORITAS | | | TARGET | PAGU INDIKATIF (Rp) | |
| | | | | | | | | | | | NASIONAL | DAERAH | | | | |
| 1 | 2 | 3 | 4 | 5 | 6 | 7 | 8 | 9 | 10 | 11 | 12 | 13 | 14 | 15 | 16 | 17 |
| | | | <i>Jumlah orang dengan HIV (ODHIV) yang mendapatkan pelayanan kesehatan sesuai standar</i> | | | | 10 Orang | 20.000.000,00 | Kab. Tapanuli Utara, Parmonangan, Semua Kel/Desa | DAK NON FISIK-DANA BOK-BOK PUSKESMAS | - | Peningkatan Kualitas Sumber Daya Manusia 4. PEMERATAAN KUALITAS LAYANAN PENDIDIKAN DAN KESEHATAN | - | | 20.000.000,00 | PUSKESMAS PARMONANGAN |
| | 1.02.02.2.02.0044 | Pengelolaan Pelayanan Kesehatan Reproduksi | | | | | | | | | | | | | | |
| | | | <i>Jumlah dokumen hasil pengelolaan pelayanan kesehatan reproduksi</i> | | | | 1000 Dokumen | 20.000.000,00 | Kab. Tapanuli Utara, Parmonangan, Semua Kel/Desa | DAK NON FISIK-DANA BOK-BOK PUSKESMAS | - | Peningkatan Kualitas Sumber Daya Manusia 4. PEMERATAAN KUALITAS LAYANAN PENDIDIKAN DAN KESEHATAN | - | | 20.000.000,00 | PUSKESMAS PARMONANGAN |
| | 1.02.02.2.02.0046 | Pengelolaan upaya kesehatan Ibu dan Anak | | | | | | | | | | | | | | |
| | | | <i>Jumlah dokumen hasil pengelolaan upaya kesehatan ibu dan anak</i> | | | | 1000 Dokumen | 20.000.000,00 | Kab. Tapanuli Utara, Parmonangan, Semua Kel/Desa | DAK NON FISIK-DANA BOK-BOK PUSKESMAS | - | Peningkatan Kualitas Sumber Daya Manusia 4. PEMERATAAN KUALITAS LAYANAN PENDIDIKAN DAN KESEHATAN | - | | 20.000.000,00 | PUSKESMAS PARMONANGAN |
| | 1.02.02.2.03 | Penyelenggaraan Sistem Informasi Kesehatan Secara Terintegrasi | - | - | | | - | 20.000.000,00 | | | - | Peningkatan Kualitas Sumber Daya Manusia 4. PEMERATAAN KUALITAS LAYANAN PENDIDIKAN DAN KESEHATAN | - | - | 20.000.000,00 | PUSKESMAS PARMONANGAN |
| | 1.02.02.2.03.0002 | Pengelolaan Sistem Informasi Kesehatan | | | | | | | | | | | | | | |

| NO | KODE | URUSAN / BIDANG URUSAN / PROGRAM / KEGIATAN / SUB KEGIATAN | INDIKATOR PROGRAM / KEGIATAN / SUB KEGIATAN | TARGET AKHIR PERIODE RENSTRA OPD | REALISASI CAPAIAN RENJA OPD TAHUN 2023 | PRAKIRAAN CAPAIAN TARGET RENJA OPD TAHUN 2024 | CAPAIAN KINERJA DAN KERANGKA PENDANAAN | | | | | | KELOMPOK SASARAN | PRAKIRAAN MAJU RENCANA TAHUN 2026 | | PERANGKAT DAERAH PENANGGUNG JAWAB | |
|----|-------------------|--|---|----------------------------------|--|---|--|-----------------------|--|--------------------------------------|-----------|---|------------------|-----------------------------------|-----------------------|-----------------------------------|--|
| | | | | | | | TARGET 2025 | PAGU INDIKATIF (Rp) | LOKASI | SUMBER DANA | PRIORITAS | | | TARGET | PAGU INDIKATIF (Rp) | | |
| | | | | | | | | | | | NASIONAL | DAERAH | | | | | |
| 1 | 2 | 3 | 4 | 5 | 6 | 7 | 8 | 9 | 10 | 11 | 12 | 13 | 14 | 15 | 16 | 17 | |
| | | | <i>Jumlah Dokumen Hasil Pengelolaan Sistem Informasi Kesehatan</i> | | | | 1000 Dokumen | 20.000.000,00 | Kab. Tapanuli Utara, Parmonangan, Semua Kel/Desa | DAK NON FISIK-DANA BOK-BOK PUSKESMAS | - | Peningkatan Kualitas Sumber Daya Manusia 4. PEMERATAAN KUALITAS LAYANAN PENDIDIKAN DAN KESEHATAN | - | | 20.000.000,00 | PUSKESMAS PARMONANGAN | |
| 2. | 1.02.05 | PROGRAM PEMBERDAYAAN MASYARAKAT BIDANG KESEHATAN | - | - | | | - | 20.000.000,00 | | | | | | - | 20.000.000,00 | | |
| | 1.02.05.2.03 | Pengembangan dan Pelaksanaan Upaya Kesehatan Bersumber Daya Masyarakat (UKBM) Tingkat Daerah Kabupaten/Kota | - | - | | | - | 20.000.000,00 | | | - | Peningkatan Kualitas Sumber Daya Manusia 4. PEMERATAAN KUALITAS LAYANAN PENDIDIKAN DAN KESEHATAN | - | - | 20.000.000,00 | PUSKESMAS PARMONANGAN | |
| | 1.02.05.2.03.0001 | Bimbingan Teknis dan Supervisi Pengembangan dan Pelaksanaan Upaya Kesehatan Bersumber Daya Masyarakat (UKBM) | | | | | | | | | | | | | | | |
| | | | <i>Jumlah Dokumen Hasil Bimbingan Teknis dan Supervisi Upaya Kesehatan Bersumber Daya Masyarakat (UKBM)</i> | | | | 500 Dokumen | 20.000.000,00 | Kab. Tapanuli Utara, Parmonangan, Semua Kel/Desa | DAK NON FISIK-DANA BOK-BOK PUSKESMAS | - | Peningkatan Kualitas Sumber Daya Manusia 4. PEMERATAAN KUALITAS LAYANAN PENDIDIKAN DAN KESEHATAN | - | | 20.000.000,00 | PUSKESMAS PARMONANGAN | |
| | | PUSKESMAS PARSINGKAMAN | | | | | | | 940.000.000,00 | | | | | | | 940.000.000,00 | |
| | 1 | URUSAN PEMERINTAHAN WAJIB YANG BERKAITAN DENGAN PELAYANAN DASAR | | | | | | 940.000.000,00 | | | | | | | 940.000.000,00 | | |
| | 1.02 | URUSAN PEMERINTAHAN BIDANG KESEHATAN | | | | | | 940.000.000,00 | | | | | | | 940.000.000,00 | | |
| 1. | 1.02.02 | PROGRAM PEMENUHAN UPAYA KESEHATAN PERORANGAN DAN UPAYA KESEHATAN MASYARAKAT | - | - | | | - | 920.000.000,00 | | | | | | - | 920.000.000,00 | | |

| NO | KODE | URUSAN / BIDANG URUSAN / PROGRAM / KEGIATAN / SUB KEGIATAN | INDIKATOR PROGRAM / KEGIATAN / SUB KEGIATAN | TARGET AKHIR PERIODE RENSTRA OPD | REALISASI CAPAIAN RENJA OPD TAHUN 2023 | PRAKIRAAN CAPAIAN TARGET RENJA OPD TAHUN 2024 | CAPAIAN KINERJA DAN KERANGKA PENDANAAN | | | | | | KELOMPOK SASARAN | PRAKIRAAN MAJU RENCANA TAHUN 2026 | | PERANGKAT DAERAH PENANGGUNG JAWAB |
|----|-------------------|--|---|----------------------------------|--|---|--|---------------------|--|--------------------------------------|-----------|---|------------------|-----------------------------------|---------------------|-----------------------------------|
| | | | | | | | TARGET 2025 | PAGU INDIKATIF (Rp) | LOKASI | SUMBER DANA | PRIORITAS | | | TARGET | PAGU INDIKATIF (Rp) | |
| | | | | | | | | | | | NASIONAL | DAERAH | | | | |
| 1 | 2 | 3 | 4 | 5 | 6 | 7 | 8 | 9 | 10 | 11 | 12 | 13 | 14 | 15 | 16 | 17 |
| | 1.02.02.2.02 | Penyediaan Layanan Kesehatan untuk UKM dan UKP Rujukan Tingkat Daerah Kabupaten/Kota | - | - | | | - | 900.000.000,00 | | | - | Peningkatan Kualitas Sumber Daya Manusia 4. PEMERATAAN KUALITAS LAYANAN PENDIDIKAN DAN KESEHATAN | - | - | 900.000.000,00 | PUSKESMAS PARSINGKAMAN |
| | 1.02.02.2.02.0001 | Pengelolaan Pelayanan Kesehatan Ibu Hamil | | | | | | | | | | | | | | |
| | | | <i>Jumlah Ibu Hamil yang Mendapatkan Pelayanan Kesehatan Sesuai Standar</i> | | | | 308 Orang | 20.000.000,00 | Kab. Tapanuli Utara, Adian Koting, Semua Kel/Desa | DAK NON FISIK-DANA BOK-BOK PUSKESMAS | - | Peningkatan Kualitas Sumber Daya Manusia 4. PEMERATAAN KUALITAS LAYANAN PENDIDIKAN DAN KESEHATAN | - | | 20.000.000,00 | PUSKESMAS PARSINGKAMAN |
| | 1.02.02.2.02.0002 | Pengelolaan Pelayanan Kesehatan Ibu Bersalin | | | | | | | | | | | | | | |
| | | | <i>Jumlah Ibu Bersalin yang Mendapatkan Pelayanan Kesehatan Sesuai Standar</i> | | | | 294 Orang | 20.000.000,00 | Kab. Tapanuli Utara, Adian Koting, Semua Kel/Desa | DAK NON FISIK-DANA BOK-BOK PUSKESMAS | - | Peningkatan Kualitas Sumber Daya Manusia 4. PEMERATAAN KUALITAS LAYANAN PENDIDIKAN DAN KESEHATAN | - | | 20.000.000,00 | PUSKESMAS PARSINGKAMAN |
| | 1.02.02.2.02.0003 | Pengelolaan Pelayanan Kesehatan Bayi Baru Lahir | | | | | | | | | | | | | | |
| | | | <i>Jumlah Bayi Baru Lahir yang Mendapatkan Pelayanan Kesehatan Sesuai Standar</i> | | | | 280 Orang | 20.000.000,00 | Kab. Tapanuli Utara, Semua Kecamatan, Semua Kel/Desa | DAK NON FISIK-DANA BOK-BOK PUSKESMAS | - | Peningkatan Kualitas Sumber Daya Manusia 4. PEMERATAAN KUALITAS LAYANAN PENDIDIKAN DAN KESEHATAN | - | | 20.000.000,00 | PUSKESMAS PARSINGKAMAN |
| | 1.02.02.2.02.0004 | Pengelolaan Pelayanan Kesehatan Balita | | | | | | | | | | | | | | |

| NO | KODE | URUSAN / BIDANG URUSAN / PROGRAM / KEGIATAN / SUB KEGIATAN | INDIKATOR PROGRAM / KEGIATAN / SUB KEGIATAN | TARGET AKHIR PERIODE RENSTRA OPD | REALISASI CAPAIAN RENJA OPD TAHUN 2023 | PRAKIRAAN CAPAIAN TARGET RENJA OPD TAHUN 2024 | CAPAIAN KINERJA DAN KERANGKA PENDANAAN | | | | | | KELOMPOK SASARAN | PRAKIRAAN MAJU RENCANA TAHUN 2026 | | PERANGKAT DAERAH PENANGGUNG JAWAB |
|----|-------------------|--|--|----------------------------------|--|---|--|---------------------|---|--------------------------------------|-----------|---|------------------|-----------------------------------|---------------------|-----------------------------------|
| | | | | | | | TARGET 2025 | PAGU INDIKATIF (Rp) | LOKASI | SUMBER DANA | PRIORITAS | | | TARGET | PAGU INDIKATIF (Rp) | |
| | | | | | | | | | | | NASIONAL | DAERAH | | | | |
| 1 | 2 | 3 | 4 | 5 | 6 | 7 | 8 | 9 | 10 | 11 | 12 | 13 | 14 | 15 | 16 | 17 |
| | | | <i>Jumlah Balita yang Mendapatkan Pelayanan Kesehatan Sesuai Standar</i> | | | | 1343 Orang | 20.000.000,00 | Kab. Tapanuli Utara, Adian Koting, Semua Kel/Desa | DAK NON FISIK-DANA BOK-BOK PUSKESMAS | - | Peningkatan Kualitas Sumber Daya Manusia 4. PEMERATAAN KUALITAS LAYANAN PENDIDIKAN DAN KESEHATAN | - | | 20.000.000,00 | PUSKESMAS PARSINGKAMAN |
| | 1.02.02.2.02.0005 | Pengelolaan Pelayanan Kesehatan pada Usia Pendidikan Dasar | | | | | | | | | | | | | | |
| | | | <i>Jumlah Anak Usia Pendidikan Dasar yang Mendapatkan Pelayanan Kesehatan Sesuai Standar</i> | | | | 2700 Orang | 20.000.000,00 | Kab. Tapanuli Utara, Adian Koting, Semua Kel/Desa | DAK NON FISIK-DANA BOK-BOK PUSKESMAS | - | Peningkatan Kualitas Sumber Daya Manusia 4. PEMERATAAN KUALITAS LAYANAN PENDIDIKAN DAN KESEHATAN | - | | 20.000.000,00 | PUSKESMAS PARSINGKAMAN |
| | 1.02.02.2.02.0006 | Pengelolaan Pelayanan Kesehatan pada Usia Produktif | | | | | | | | | | | | | | |
| | | | <i>Jumlah Penduduk Usia Produktif yang Mendapatkan Pelayanan Kesehatan Sesuai Standar</i> | | | | 7858 Orang | 20.000.000,00 | Kab. Tapanuli Utara, Adian Koting, Semua Kel/Desa | DAK NON FISIK-DANA BOK-BOK PUSKESMAS | - | Peningkatan Kualitas Sumber Daya Manusia 4. PEMERATAAN KUALITAS LAYANAN PENDIDIKAN DAN KESEHATAN | - | | 20.000.000,00 | PUSKESMAS PARSINGKAMAN |
| | 1.02.02.2.02.0007 | Pengelolaan Pelayanan Kesehatan pada Usia Lanjut | | | | | | | | | | | | | | |
| | | | <i>Jumlah Penduduk Usia Lanjut yang Mendapatkan Pelayanan Kesehatan Sesuai Standar</i> | | | | 1733 Orang | 20.000.000,00 | Kab. Tapanuli Utara, Adian Koting, Semua Kel/Desa | DAK NON FISIK-DANA BOK-BOK PUSKESMAS | - | Peningkatan Kualitas Sumber Daya Manusia 4. PEMERATAAN KUALITAS LAYANAN PENDIDIKAN DAN KESEHATAN | - | | 20.000.000,00 | PUSKESMAS PARSINGKAMAN |
| | 1.02.02.2.02.0008 | Pengelolaan Pelayanan Kesehatan Penderita Hipertensi | | | | | | | | | | | | | | |

| NO | KODE | URUSAN / BIDANG URUSAN / PROGRAM / KEGIATAN / SUB KEGIATAN | INDIKATOR PROGRAM / KEGIATAN / SUB KEGIATAN | TARGET AKHIR PERIODE RENSTRA OPD | REALISASI CAPAIAN RENJA OPD TAHUN 2023 | PRAKIRAAN CAPAIAN TARGET RENJA OPD TAHUN 2024 | CAPAIAN KINERJA DAN KERANGKA PENDANAAN | | | | | | KELOMPOK SASARAN | PRAKIRAAN MAJU RENCANA TAHUN 2026 | | PERANGKAT DAERAH PENANGGUNG JAWAB |
|----|-------------------|--|--|----------------------------------|--|---|--|---------------------|---|--------------------------------------|-----------|---|------------------|-----------------------------------|---------------------|-----------------------------------|
| | | | | | | | TARGET 2025 | PAGU INDIKATIF (Rp) | LOKASI | SUMBER DANA | PRIORITAS | | | TARGET | PAGU INDIKATIF (Rp) | |
| | | | | | | | | | | | NASIONAL | DAERAH | | | | |
| 1 | 2 | 3 | 4 | 5 | 6 | 7 | 8 | 9 | 10 | 11 | 12 | 13 | 14 | 15 | 16 | 17 |
| | | | <i>Jumlah Penderita Hipertensi yang Mendapatkan Pelayanan Kesehatan Sesuai Standar</i> | | | | 790 Orang | 20.000.000,00 | Kab. Tapanuli Utara, Adian Koting, Semua Kel/Desa | DAK NON FISIK-DANA BOK-BOK PUSKESMAS | - | Peningkatan Kualitas Sumber Daya Manusia 4. PEMERATAAN KUALITAS LAYANAN PENDIDIKAN DAN KESEHATAN | - | | 20.000.000,00 | PUSKESMAS PARSINGKAMAN |
| | 1.02.02.2.02.0009 | Pengelolaan Pelayanan Kesehatan Penderita Diabetes Melitus | | | | | | | | | | | | | | |
| | | | <i>Jumlah Penderita Diabetes Melitus yang Mendapatkan Pelayanan Kesehatan Sesuai Standar</i> | | | | 45 Orang | 20.000.000,00 | Kab. Tapanuli Utara, Adian Koting, Semua Kel/Desa | DAK NON FISIK-DANA BOK-BOK PUSKESMAS | - | Peningkatan Kualitas Sumber Daya Manusia 4. PEMERATAAN KUALITAS LAYANAN PENDIDIKAN DAN KESEHATAN | - | | 20.000.000,00 | PUSKESMAS PARSINGKAMAN |
| | 1.02.02.2.02.0010 | Pengelolaan Pelayanan Kesehatan Orang dengan Gangguan Jiwa Berat | | | | | | | | | | | | | | |
| | | | <i>Jumlah Orang yang Mendapatkan Pelayanan Kesehatan Orang dengan Gangguan Jiwa Berat Sesuai Standar</i> | | | | 22 Orang | 20.000.000,00 | Kab. Tapanuli Utara, Adian Koting, Semua Kel/Desa | DAK NON FISIK-DANA BOK-BOK PUSKESMAS | - | Peningkatan Kualitas Sumber Daya Manusia 4. PEMERATAAN KUALITAS LAYANAN PENDIDIKAN DAN KESEHATAN | - | | 20.000.000,00 | PUSKESMAS PARSINGKAMAN |
| | 1.02.02.2.02.0011 | Pengelolaan Pelayanan Kesehatan Orang Terduga Tuberkulosis | | | | | | | | | | | | | | |
| | | | <i>Jumlah Orang Terduga Menderita Tuberkulosis yang Mendapatkan Pelayanan Sesuai Standar</i> | | | | 262 Orang | 20.000.000,00 | Kab. Tapanuli Utara, Adian Koting, Semua Kel/Desa | DAK NON FISIK-DANA BOK-BOK PUSKESMAS | - | Peningkatan Kualitas Sumber Daya Manusia 4. PEMERATAAN KUALITAS LAYANAN PENDIDIKAN DAN KESEHATAN | - | | 20.000.000,00 | PUSKESMAS PARSINGKAMAN |
| | 1.02.02.2.02.0012 | Pengelolaan Pelayanan Kesehatan Orang dengan Risiko Terinfeksi HIV | | | | | | | | | | | | | | |

| NO | KODE | URUSAN / BIDANG URUSAN / PROGRAM / KEGIATAN / SUB KEGIATAN | INDIKATOR PROGRAM / KEGIATAN / SUB KEGIATAN | TARGET AKHIR PERIODE RENSTRA OPD | REALISASI CAPAIAN RENJA OPD TAHUN 2023 | PRAKIRAAN CAPAIAN TARGET RENJA OPD TAHUN 2024 | CAPAIAN KINERJA DAN KERANGKA PENDANAAN | | | | | | KELOMPOK SASARAN | PRAKIRAAN MAJU RENCANA TAHUN 2026 | | PERANGKAT DAERAH PENANGGUNG JAWAB |
|----|-------------------|--|---|----------------------------------|--|---|--|---------------------|---|--------------------------------------|-----------|---|------------------|-----------------------------------|---------------------|-----------------------------------|
| | | | | | | | TARGET 2025 | PAGU INDIKATIF (Rp) | LOKASI | SUMBER DANA | PRIORITAS | | | TARGET | PAGU INDIKATIF (Rp) | |
| | | | | | | | | | | | NASIONAL | DAERAH | | | | |
| 1 | 2 | 3 | 4 | 5 | 6 | 7 | 8 | 9 | 10 | 11 | 12 | 13 | 14 | 15 | 16 | 17 |
| | | | <i>Jumlah Orang Terduga Menderita HIV yang Mendapatkan Pelayanan Sesuai Standar</i> | | | | 365 Orang | 20.000.000,00 | Kab. Tapanuli Utara, Adian Koting, Semua Kel/Desa | DAK NON FISIK-DANA BOK-BOK PUSKESMAS | - | Peningkatan Kualitas Sumber Daya Manusia 4. PEMERATAAN KUALITAS LAYANAN PENDIDIKAN DAN KESEHATAN | - | | 20.000.000,00 | PUSKESMAS PARSINGKAMAN |
| | 1.02.02.2.02.0015 | Pengelolaan Pelayanan Kesehatan Gizi Masyarakat | | | | | | | | | | | | | | |
| | | | <i>Jumlah Dokumen Hasil Pengelolaan Pelayanan Kesehatan Gizi Masyarakat</i> | | | | 12 Dokumen | 400.000.000,00 | Kab. Tapanuli Utara, Adian Koting, Semua Kel/Desa | DAK NON FISIK-DANA BOK-BOK PUSKESMAS | - | Peningkatan Kualitas Sumber Daya Manusia 4. PEMERATAAN KUALITAS LAYANAN PENDIDIKAN DAN KESEHATAN | - | | 400.000.000,00 | PUSKESMAS PARSINGKAMAN |
| | 1.02.02.2.02.0017 | Pengelolaan Pelayanan Kesehatan Lingkungan | | | | | | | | | | | | | | |
| | | | <i>Jumlah Dokumen Hasil Pengelolaan Pelayanan Kesehatan Lingkungan</i> | | | | 12 Dokumen | 20.000.000,00 | Kab. Tapanuli Utara, Adian Koting, Semua Kel/Desa | DAK NON FISIK-DANA BOK-BOK PUSKESMAS | - | Peningkatan Kualitas Sumber Daya Manusia 4. PEMERATAAN KUALITAS LAYANAN PENDIDIKAN DAN KESEHATAN | - | | 20.000.000,00 | PUSKESMAS PARSINGKAMAN |
| | 1.02.02.2.02.0018 | Pengelolaan Pelayanan Promosi Kesehatan | | | | | | | | | | | | | | |
| | | | <i>Jumlah Dokumen Hasil Pengelolaan Pelayanan Promosi Kesehatan</i> | | | | 12 Dokumen | 20.000.000,00 | Kab. Tapanuli Utara, Adian Koting, Semua Kel/Desa | DAK NON FISIK-DANA BOK-BOK PUSKESMAS | - | Peningkatan Kualitas Sumber Daya Manusia 4. PEMERATAAN KUALITAS LAYANAN PENDIDIKAN DAN KESEHATAN | - | | 20.000.000,00 | PUSKESMAS PARSINGKAMAN |
| | 1.02.02.2.02.0020 | Pengelolaan Surveilans Kesehatan | | | | | | | | | | | | | | |

| NO | KODE | URUSAN / BIDANG URUSAN / PROGRAM / KEGIATAN / SUB KEGIATAN | INDIKATOR PROGRAM / KEGIATAN / SUB KEGIATAN | TARGET AKHIR PERIODE RENSTRA OPD | REALISASI CAPAIAN RENJA OPD TAHUN 2023 | PRAKIRAAN CAPAIAN TARGET RENJA OPD TAHUN 2024 | CAPAIAN KINERJA DAN KERANGKA PENDANAAN | | | | | | KELOMPOK SASARAN | PRAKIRAAN MAJU RENCANA TAHUN 2026 | | PERANGKAT DAERAH PENANGGUNG JAWAB |
|----|-------------------|--|--|----------------------------------|--|---|--|---------------------|---|--------------------------------------|-----------|---|------------------|-----------------------------------|---------------------|-----------------------------------|
| | | | | | | | TARGET 2025 | PAGU INDIKATIF (Rp) | LOKASI | SUMBER DANA | PRIORITAS | | | TARGET | PAGU INDIKATIF (Rp) | |
| | | | | | | | | | | | NASIONAL | DAERAH | | | | |
| 1 | 2 | 3 | 4 | 5 | 6 | 7 | 8 | 9 | 10 | 11 | 12 | 13 | 14 | 15 | 16 | 17 |
| | | | <i>Jumlah Dokumen Hasil Pengelolaan Surveilans Kesehatan</i> | | | | 12 Dokumen | 20.000.000,00 | Kab. Tapanuli Utara, Adian Koting, Semua Kel/Desa | DAK NON FISIK-DANA BOK-BOK PUSKESMAS | - | Peningkatan Kualitas Sumber Daya Manusia 4. PEMERATAAN KUALITAS LAYANAN PENDIDIKAN DAN KESEHATAN | - | | 20.000.000,00 | PUSKESMAS PARSINGKAMAN |
| | 1.02.02.2.02.0025 | Pelayanan Kesehatan Penyakit Menular dan Tidak Menular | | | | | | | | | | | | | | |
| | | | <i>Jumlah Dokumen Hasil Pelayanan Kesehatan Penyakit Menular dan Tidak Menular</i> | | | | 12 Dokumen | 20.000.000,00 | Kab. Tapanuli Utara, Adian Koting, Semua Kel/Desa | DAK NON FISIK-DANA BOK-BOK PUSKESMAS | - | Peningkatan Kualitas Sumber Daya Manusia 4. PEMERATAAN KUALITAS LAYANAN PENDIDIKAN DAN KESEHATAN | - | | 20.000.000,00 | PUSKESMAS PARSINGKAMAN |
| | 1.02.02.2.02.0033 | Operasional Pelayanan Puskesmas | | | | | | | | | | | | | | |
| | | | <i>Jumlah Dokumen Operasional Pelayanan Puskesmas</i> | | | | 12 Dokumen | 60.000.000,00 | Kab. Tapanuli Utara, Adian Koting, Semua Kel/Desa | DAK NON FISIK-DANA BOK-BOK PUSKESMAS | - | Peningkatan Kualitas Sumber Daya Manusia 4. PEMERATAAN KUALITAS LAYANAN PENDIDIKAN DAN KESEHATAN | - | | 60.000.000,00 | PUSKESMAS PARSINGKAMAN |
| | 1.02.02.2.02.0034 | Operasional Pelayanan Fasilitas Kesehatan Lainnya | | | | | | | | | | | | | | |
| | | | <i>Jumlah Dokumen Operasional Pelayanan Fasilitas Kesehatan Lainnya</i> | | | | 12 Dokumen | 20.000.000,00 | Kab. Tapanuli Utara, Adian Koting, Semua Kel/Desa | DAK NON FISIK-DANA BOK-BOK PUSKESMAS | - | Peningkatan Kualitas Sumber Daya Manusia 4. PEMERATAAN KUALITAS LAYANAN PENDIDIKAN DAN KESEHATAN | - | | 20.000.000,00 | PUSKESMAS PARSINGKAMAN |
| | 1.02.02.2.02.0036 | Investigasi Awal Kejadian Tidak Diharapkan (Kejadian Ikutan Pasca Imunisasi dan Pemberian Obat Massal) | | | | | | | | | | | | | | |

| NO | KODE | URUSAN / BIDANG URUSAN / PROGRAM / KEGIATAN / SUB KEGIATAN | INDIKATOR PROGRAM / KEGIATAN / SUB KEGIATAN | TARGET AKHIR PERIODE RENSTRA OPD | REALISASI CAPAIAN RENJA OPD TAHUN 2023 | PRAKIRAAN CAPAIAN TARGET RENJA OPD TAHUN 2024 | CAPAIAN KINERJA DAN KERANGKA PENDANAAN | | | | | | KELOMPOK SASARAN | PRAKIRAAN MAJU RENCANA TAHUN 2026 | | PERANGKAT DAERAH PENANGGUNG JAWAB |
|----|-------------------|--|--|----------------------------------|--|---|--|---------------------|---|--------------------------------------|-----------|---|------------------|-----------------------------------|---------------------|-----------------------------------|
| | | | | | | | TARGET 2025 | PAGU INDIKATIF (Rp) | LOKASI | SUMBER DANA | PRIORITAS | | | TARGET | PAGU INDIKATIF (Rp) | |
| | | | | | | | | | | | NASIONAL | DAERAH | | | | |
| 1 | 2 | 3 | 4 | 5 | 6 | 7 | 8 | 9 | 10 | 11 | 12 | 13 | 14 | 15 | 16 | 17 |
| | | | <i>Jumlah Laporan Hasil Investigasi Awal Kejadian Tidak Diharapkan (Kejadian Ikutan Pasca Imunisasi dan Pemberian Obat Massal)</i> | | | | 12 Laporan | 20.000.000,00 | Kab. Tapanuli Utara, Adian Koting, Semua Kel/Desa | DAK NON FISIK-DANA BOK-BOK PUSKESMAS | - | Peningkatan Kualitas Sumber Daya Manusia 4. PEMERATAAN KUALITAS LAYANAN PENDIDIKAN DAN KESEHATAN | - | | 20.000.000,00 | PUSKESMAS PARSINGKAMAN |
| | 1.02.02.2.02.0040 | Pengelolaan pelayanan kesehatan orang dengan Tuberkulosis | | | | | | | | | | | | | | |
| | | | <i>Jumlah orang dengan Tuberkulosis yang mendapatkan pelayanan kesehatan sesuai standar</i> | | | | 53 Orang | 20.000.000,00 | Kab. Tapanuli Utara, Adian Koting, Semua Kel/Desa | DAK NON FISIK-DANA BOK-BOK PUSKESMAS | - | Peningkatan Kualitas Sumber Daya Manusia 4. PEMERATAAN KUALITAS LAYANAN PENDIDIKAN DAN KESEHATAN | - | | 20.000.000,00 | PUSKESMAS PARSINGKAMAN |
| | 1.02.02.2.02.0041 | Pengelolaan pelayanan kesehatan orang dengan HIV (ODHIV) | | | | | | | | | | | | | | |
| | | | <i>Jumlah orang dengan HIV (ODHIV) yang mendapatkan pelayanan kesehatan sesuai standar</i> | | | | 3 Orang | 20.000.000,00 | Kab. Tapanuli Utara, Adian Koting, Semua Kel/Desa | DAK NON FISIK-DANA BOK-BOK PUSKESMAS | - | Peningkatan Kualitas Sumber Daya Manusia 4. PEMERATAAN KUALITAS LAYANAN PENDIDIKAN DAN KESEHATAN | - | | 20.000.000,00 | PUSKESMAS PARSINGKAMAN |
| | 1.02.02.2.02.0044 | Pengelolaan Pelayanan Kesehatan Reproduksi | | | | | | | | | | | | | | |
| | | | <i>Jumlah dokumen hasil pengelolaan pelayanan kesehatan reproduksi</i> | | | | 12 Dokumen | 20.000.000,00 | Kab. Tapanuli Utara, Adian Koting, Semua Kel/Desa | DAK NON FISIK-DANA BOK-BOK PUSKESMAS | - | Peningkatan Kualitas Sumber Daya Manusia 4. PEMERATAAN KUALITAS LAYANAN PENDIDIKAN DAN KESEHATAN | - | | 20.000.000,00 | PUSKESMAS PARSINGKAMAN |
| | 1.02.02.2.02.0046 | Pengelolaan upaya kesehatan Ibu dan Anak | | | | | | | | | | | | | | |

| NO | KODE | URUSAN / BIDANG URUSAN / PROGRAM / KEGIATAN / SUB KEGIATAN | INDIKATOR PROGRAM / KEGIATAN / SUB KEGIATAN | TARGET AKHIR PERIODE RENSTRA OPD | REALISASI CAPAIAN RENJA OPD TAHUN 2023 | PRAKIRAAN CAPAIAN TARGET RENJA OPD TAHUN 2024 | CAPAIAN KINERJA DAN KERANGKA PENDANAAN | | | | | | KELOMPOK SASARAN | PRAKIRAAN MAJU RENCANA TAHUN 2026 | | PERANGKAT DAERAH PENANGGUNG JAWAB |
|----|-------------------|--|--|----------------------------------|--|---|--|----------------------|---|--------------------------------------|-----------|---|------------------|-----------------------------------|----------------------|-----------------------------------|
| | | | | | | | TARGET 2025 | PAGU INDIKATIF (Rp) | LOKASI | SUMBER DANA | PRIORITAS | | | TARGET | PAGU INDIKATIF (Rp) | |
| | | | | | | | | | | | NASIONAL | DAERAH | | | | |
| 1 | 2 | 3 | 4 | 5 | 6 | 7 | 8 | 9 | 10 | 11 | 12 | 13 | 14 | 15 | 16 | 17 |
| | | | <i>Jumlah dokumen hasil pengelolaan upaya kesehatan ibu dan anak</i> | | | | 12 Dokumen | 20.000.000,00 | Kab. Tapanuli Utara, Adian Koting, Semua Kel/Desa | DAK NON FISIK-DANA BOK-BOK PUSKESMAS | - | Peningkatan Kualitas Sumber Daya Manusia 4. PEMERATAAN KUALITAS LAYANAN PENDIDIKAN DAN KESEHATAN | - | | 20.000.000,00 | PUSKESMAS PARSINGKAMAN |
| | 1.02.02.2.03 | Penyelenggaraan Sistem Informasi Kesehatan Secara Terintegrasi | - | - | | | - | 20.000.000,00 | | | - | Peningkatan Kualitas Sumber Daya Manusia 4. PEMERATAAN KUALITAS LAYANAN PENDIDIKAN DAN KESEHATAN | - | - | 20.000.000,00 | PUSKESMAS PARSINGKAMAN |
| | 1.02.02.2.03.0002 | Pengelolaan Sistem Informasi Kesehatan | | | | | | | | | | | | | | |
| | | | <i>Jumlah Dokumen Hasil Pengelolaan Sistem Informasi Kesehatan</i> | | | | 12 Dokumen | 20.000.000,00 | Kab. Tapanuli Utara, Adian Koting, Semua Kel/Desa | DAK NON FISIK-DANA BOK-BOK PUSKESMAS | - | Peningkatan Kualitas Sumber Daya Manusia 4. PEMERATAAN KUALITAS LAYANAN PENDIDIKAN DAN KESEHATAN | - | | 20.000.000,00 | PUSKESMAS PARSINGKAMAN |
| 2. | 1.02.05 | PROGRAM PEMBERDAYAAN MASYARAKAT BIDANG KESEHATAN | - | - | | | - | 20.000.000,00 | | | | | | - | 20.000.000,00 | |
| | 1.02.05.2.03 | Pengembangan dan Pelaksanaan Upaya Kesehatan Bersumber Daya Masyarakat (UKBM) Tingkat Daerah Kabupaten/Kota | - | - | | | - | 20.000.000,00 | | | - | Peningkatan Kualitas Sumber Daya Manusia 4. PEMERATAAN KUALITAS LAYANAN PENDIDIKAN DAN KESEHATAN | - | - | 20.000.000,00 | PUSKESMAS PARSINGKAMAN |
| | 1.02.05.2.03.0001 | Bimbingan Teknis dan Supervisi Pengembangan dan Pelaksanaan Upaya Kesehatan Bersumber Daya Masyarakat (UKBM) | | | | | | | | | | | | | | |

| NO | KODE | URUSAN / BIDANG URUSAN / PROGRAM / KEGIATAN / SUB KEGIATAN | INDIKATOR PROGRAM / KEGIATAN / SUB KEGIATAN | TARGET AKHIR PERIODE RENSTRA OPD | REALISASI CAPAIAN RENJA OPD TAHUN 2023 | PRAKIRAAN CAPAIAN TARGET RENJA OPD TAHUN 2024 | CAPAIAN KINERJA DAN KERANGKA PENDANAAN | | | | | | KELOMPOK SASARAN | PRAKIRAAN MAJU RENCANA TAHUN 2026 | | PERANGKAT DAERAH PENANGGUNG JAWAB |
|----|-------------------|--|---|----------------------------------|--|---|--|-----------------------|---|--------------------------------------|-----------|---|------------------|-----------------------------------|-----------------------|-----------------------------------|
| | | | | | | | TARGET 2025 | PAGU INDIKATIF (Rp) | LOKASI | SUMBER DANA | PRIORITAS | | | TARGET | PAGU INDIKATIF (Rp) | |
| | | | | | | | | | | | NASIONAL | DAERAH | | | | |
| 1 | 2 | 3 | 4 | 5 | 6 | 7 | 8 | 9 | 10 | 11 | 12 | 13 | 14 | 15 | 16 | 17 |
| | | | <i>Jumlah Dokumen Hasil Bimbingan Teknis dan Supervisi Upaya Kesehatan Bersumber Daya Masyarakat (UKBM)</i> | | | | 12 Dokumen | 20.000.000,00 | Kab. Tapanuli Utara, Adian Koting, Semua Kel/Desa | DAK NON FISIK-DANA BOK-BOK PUSKESMAS | - | Peningkatan Kualitas Sumber Daya Manusia 4. PEMERATAAN KUALITAS LAYANAN PENDIDIKAN DAN KESEHATAN | - | | 20.000.000,00 | PUSKESMAS PARSINGKAMAN |
| | | PUSKESMAS SARULLA | | | | | | 940.000.000,00 | | | | | | | 940.000.000,00 | |
| | 1 | URUSAN PEMERINTAHAN WAJIB YANG BERKAITAN DENGAN PELAYANAN DASAR | | | | | | 940.000.000,00 | | | | | | | 940.000.000,00 | |
| | 1.02 | URUSAN PEMERINTAHAN BIDANG KESEHATAN | | | | | | 940.000.000,00 | | | | | | | 940.000.000,00 | |
| 1. | 1.02.02 | PROGRAM PEMENUHAN UPAYA KESEHATAN PERORANGAN DAN UPAYA KESEHATAN MASYARAKAT | - | - | | | - | 920.000.000,00 | | | | | | - | 920.000.000,00 | |
| | 1.02.02.2.02 | Penyediaan Layanan Kesehatan untuk UKM dan UKP Rujukan Tingkat Daerah Kabupaten/Kota | - | - | | | - | 900.000.000,00 | | | - | Peningkatan Kualitas Sumber Daya Manusia 4. PEMERATAAN KUALITAS LAYANAN PENDIDIKAN DAN KESEHATAN | - | - | 900.000.000,00 | PUSKESMAS SARULLA |
| | 1.02.02.2.02.0001 | Pengelolaan Pelayanan Kesehatan Ibu Hamil | | | | | | | | | | | | | | |
| | | | <i>Jumlah Ibu Hamil yang Mendapatkan Pelayanan Kesehatan Sesuai Standar</i> | | | | 43 Orang | 20.000.000,00 | Kab. Tapanuli Utara, Pahae Jae, Semua Kel/Desa | DAK NON FISIK-DANA BOK-BOK PUSKESMAS | - | Peningkatan Kualitas Sumber Daya Manusia 4. PEMERATAAN KUALITAS LAYANAN PENDIDIKAN DAN KESEHATAN | - | | 20.000.000,00 | PUSKESMAS SARULLA |
| | 1.02.02.2.02.0002 | Pengelolaan Pelayanan Kesehatan Ibu Bersalin | | | | | | | | | | | | | | |

| NO | KODE | URUSAN / BIDANG URUSAN / PROGRAM / KEGIATAN / SUB KEGIATAN | INDIKATOR PROGRAM / KEGIATAN / SUB KEGIATAN | TARGET AKHIR PERIODE RENSTRA OPD | REALISASI CAPAIAN RENJA OPD TAHUN 2023 | PRAKIRAAN CAPAIAN TARGET RENJA OPD TAHUN 2024 | CAPAIAN KINERJA DAN KERANGKA PENDANAAN | | | | | | KELOMPOK SASARAN | PRAKIRAAN MAJU RENCANA TAHUN 2026 | | PERANGKAT DAERAH PENANGGUNG JAWAB |
|----|-------------------|--|--|----------------------------------|--|---|--|---------------------|--|--------------------------------------|-----------|---|------------------|-----------------------------------|---------------------|-----------------------------------|
| | | | | | | | TARGET 2025 | PAGU INDIKATIF (Rp) | LOKASI | SUMBER DANA | PRIORITAS | | | TARGET | PAGU INDIKATIF (Rp) | |
| | | | | | | | | | | | NASIONAL | DAERAH | | | | |
| 1 | 2 | 3 | 4 | 5 | 6 | 7 | 8 | 9 | 10 | 11 | 12 | 13 | 14 | 15 | 16 | 17 |
| | | | <i>Jumlah Ibu Bersalin yang Mendapatkan Pelayanan Kesehatan Sesuai Standar</i> | | | | 40 Orang | 20.000.000,00 | Kab. Tapanuli Utara, Pahae Jae, Semua Kel/Desa | DAK NON FISIK-DANA BOK-BOK PUSKESMAS | - | Peningkatan Kualitas Sumber Daya Manusia 4. PEMERATAAN KUALITAS LAYANAN PENDIDIKAN DAN KESEHATAN | - | | 20.000.000,00 | PUSKESMAS SARULLA |
| | 1.02.02.2.02.0003 | Pengelolaan Pelayanan Kesehatan Bayi Baru Lahir | | | | | | | | | | | | | | |
| | | | <i>Jumlah Bayi Baru Lahir yang Mendapatkan Pelayanan Kesehatan Sesuai Standar</i> | | | | 40 Orang | 20.000.000,00 | Kab. Tapanuli Utara, Pahae Jae, Semua Kel/Desa | DAK NON FISIK-DANA BOK-BOK PUSKESMAS | - | Peningkatan Kualitas Sumber Daya Manusia 4. PEMERATAAN KUALITAS LAYANAN PENDIDIKAN DAN KESEHATAN | - | | 20.000.000,00 | PUSKESMAS SARULLA |
| | 1.02.02.2.02.0004 | Pengelolaan Pelayanan Kesehatan Balita | | | | | | | | | | | | | | |
| | | | <i>Jumlah Balita yang Mendapatkan Pelayanan Kesehatan Sesuai Standar</i> | | | | 576 Orang | 20.000.000,00 | Kab. Tapanuli Utara, Pahae Jae, Semua Kel/Desa | DAK NON FISIK-DANA BOK-BOK PUSKESMAS | - | Peningkatan Kualitas Sumber Daya Manusia 4. PEMERATAAN KUALITAS LAYANAN PENDIDIKAN DAN KESEHATAN | - | | 20.000.000,00 | PUSKESMAS SARULLA |
| | 1.02.02.2.02.0005 | Pengelolaan Pelayanan Kesehatan pada Usia Pendidikan Dasar | | | | | | | | | | | | | | |
| | | | <i>Jumlah Anak Usia Pendidikan Dasar yang Mendapatkan Pelayanan Kesehatan Sesuai Standar</i> | | | | 1300 Orang | 20.000.000,00 | Kab. Tapanuli Utara, Pahae Jae, Semua Kel/Desa | DAK NON FISIK-DANA BOK-BOK PUSKESMAS | - | Peningkatan Kualitas Sumber Daya Manusia 4. PEMERATAAN KUALITAS LAYANAN PENDIDIKAN DAN KESEHATAN | - | | 20.000.000,00 | PUSKESMAS SARULLA |
| | 1.02.02.2.02.0006 | Pengelolaan Pelayanan Kesehatan pada Usia Produktif | | | | | | | | | | | | | | |

| NO | KODE | URUSAN / BIDANG URUSAN / PROGRAM / KEGIATAN / SUB KEGIATAN | INDIKATOR PROGRAM / KEGIATAN / SUB KEGIATAN | TARGET AKHIR PERIODE RENSTRA OPD | REALISASI CAPAIAN RENJA OPD TAHUN 2023 | PRAKIRAAN CAPAIAN TARGET RENJA OPD TAHUN 2024 | CAPAIAN KINERJA DAN KERANGKA PENDANAAN | | | | | | KELOMPOK SASARAN | PRAKIRAAN MAJU RENCANA TAHUN 2026 | | PERANGKAT DAERAH PENANGGUNG JAWAB |
|----|-------------------|--|--|----------------------------------|--|---|--|---------------------|--|--------------------------------------|-----------|---|------------------|-----------------------------------|---------------------|-----------------------------------|
| | | | | | | | TARGET 2025 | PAGU INDIKATIF (Rp) | LOKASI | SUMBER DANA | PRIORITAS | | | TARGET | PAGU INDIKATIF (Rp) | |
| | | | | | | | | | | | NASIONAL | DAERAH | | | | |
| 1 | 2 | 3 | 4 | 5 | 6 | 7 | 8 | 9 | 10 | 11 | 12 | 13 | 14 | 15 | 16 | 17 |
| | | | <i>Jumlah Penduduk Usia Produktif yang Mendapatkan Pelayanan Kesehatan Sesuai Standar</i> | | | | 1700 Orang | 20.000.000,00 | Kab. Tapanuli Utara, Pahae Jae, Semua Kel/Desa | DAK NON FISIK-DANA BOK-BOK PUSKESMAS | - | Peningkatan Kualitas Sumber Daya Manusia 4. PEMERATAAN KUALITAS LAYANAN PENDIDIKAN DAN KESEHATAN | - | | 20.000.000,00 | PUSKESMAS SARULLA |
| | 1.02.02.2.02.0007 | Pengelolaan Pelayanan Kesehatan pada Usia Lanjut | | | | | | | | | | | | | | |
| | | | <i>Jumlah Penduduk Usia Lanjut yang Mendapatkan Pelayanan Kesehatan Sesuai Standar</i> | | | | 675 Orang | 20.000.000,00 | Kab. Tapanuli Utara, Pahae Jae, Semua Kel/Desa | DAK NON FISIK-DANA BOK-BOK PUSKESMAS | - | Peningkatan Kualitas Sumber Daya Manusia 4. PEMERATAAN KUALITAS LAYANAN PENDIDIKAN DAN KESEHATAN | - | | 20.000.000,00 | PUSKESMAS SARULLA |
| | 1.02.02.2.02.0008 | Pengelolaan Pelayanan Kesehatan Penderita Hipertensi | | | | | | | | | | | | | | |
| | | | <i>Jumlah Penderita Hipertensi yang Mendapatkan Pelayanan Kesehatan Sesuai Standar</i> | | | | 100 Orang | 20.000.000,00 | Kab. Tapanuli Utara, Pahae Jae, Semua Kel/Desa | DAK NON FISIK-DANA BOK-BOK PUSKESMAS | - | Peningkatan Kualitas Sumber Daya Manusia 4. PEMERATAAN KUALITAS LAYANAN PENDIDIKAN DAN KESEHATAN | - | | 20.000.000,00 | PUSKESMAS SARULLA |
| | 1.02.02.2.02.0009 | Pengelolaan Pelayanan Kesehatan Penderita Diabetes Melitus | | | | | | | | | | | | | | |
| | | | <i>Jumlah Penderita Diabetes Melitus yang Mendapatkan Pelayanan Kesehatan Sesuai Standar</i> | | | | 55 Orang | 20.000.000,00 | Kab. Tapanuli Utara, Pahae Jae, Semua Kel/Desa | DAK NON FISIK-DANA BOK-BOK PUSKESMAS | - | Peningkatan Kualitas Sumber Daya Manusia 4. PEMERATAAN KUALITAS LAYANAN PENDIDIKAN DAN KESEHATAN | - | | 20.000.000,00 | PUSKESMAS SARULLA |
| | 1.02.02.2.02.0010 | Pengelolaan Pelayanan Kesehatan Orang dengan Gangguan Jiwa Berat | | | | | | | | | | | | | | |

| NO | KODE | URUSAN / BIDANG URUSAN / PROGRAM / KEGIATAN / SUB KEGIATAN | INDIKATOR PROGRAM / KEGIATAN / SUB KEGIATAN | TARGET AKHIR PERIODE RENSTRA OPD | REALISASI CAPAIAN RENJA OPD TAHUN 2023 | PRAKIRAAN CAPAIAN TARGET RENJA OPD TAHUN 2024 | CAPAIAN KINERJA DAN KERANGKA PENDANAAN | | | | | | KELOMPOK SASARAN | PRAKIRAAN MAJU RENCANA TAHUN 2026 | | PERANGKAT DAERAH PENANGGUNG JAWAB |
|----|-------------------|--|--|----------------------------------|--|---|--|---------------------|--|--------------------------------------|-----------|---|------------------|-----------------------------------|---------------------|-----------------------------------|
| | | | | | | | TARGET 2025 | PAGU INDIKATIF (Rp) | LOKASI | SUMBER DANA | PRIORITAS | | | TARGET | PAGU INDIKATIF (Rp) | |
| | | | | | | | | | | | NASIONAL | DAERAH | | | | |
| 1 | 2 | 3 | 4 | 5 | 6 | 7 | 8 | 9 | 10 | 11 | 12 | 13 | 14 | 15 | 16 | 17 |
| | | | <i>Jumlah Orang yang Mendapatkan Pelayanan Kesehatan Orang dengan Gangguan Jiwa Berat Sesuai Standar</i> | | | | 15 Orang | 20.000.000,00 | Kab. Tapanuli Utara, Pahae Jae, Semua Kel/Desa | DAK NON FISIK-DANA BOK-BOK PUSKESMAS | - | Peningkatan Kualitas Sumber Daya Manusia 4. PEMERATAAN KUALITAS LAYANAN PENDIDIKAN DAN KESEHATAN | - | | 20.000.000,00 | PUSKESMAS SARULLA |
| | 1.02.02.2.02.0011 | Pengelolaan Pelayanan Kesehatan Orang Terduga Tuberkulosis | | | | | | | | | | | | | | |
| | | | <i>Jumlah Orang Terduga Menderita Tuberkulosis yang Mendapatkan Pelayanan Sesuai Standar</i> | | | | 30 Orang | 20.000.000,00 | Kab. Tapanuli Utara, Pahae Jae, Semua Kel/Desa | DAK NON FISIK-DANA BOK-BOK PUSKESMAS | - | Peningkatan Kualitas Sumber Daya Manusia 4. PEMERATAAN KUALITAS LAYANAN PENDIDIKAN DAN KESEHATAN | - | | 20.000.000,00 | PUSKESMAS SARULLA |
| | 1.02.02.2.02.0012 | Pengelolaan Pelayanan Kesehatan Orang dengan Risiko Terinfeksi HIV | | | | | | | | | | | | | | |
| | | | <i>Jumlah Orang Terduga Menderita HIV yang Mendapatkan Pelayanan Sesuai Standar</i> | | | | 100 Orang | 20.000.000,00 | Kab. Tapanuli Utara, Pahae Jae, Semua Kel/Desa | DAK NON FISIK-DANA BOK-BOK PUSKESMAS | - | Peningkatan Kualitas Sumber Daya Manusia 4. PEMERATAAN KUALITAS LAYANAN PENDIDIKAN DAN KESEHATAN | - | | 20.000.000,00 | PUSKESMAS SARULLA |
| | 1.02.02.2.02.0015 | Pengelolaan Pelayanan Kesehatan Gizi Masyarakat | | | | | | | | | | | | | | |
| | | | <i>Jumlah Dokumen Hasil Pengelolaan Pelayanan Kesehatan Gizi Masyarakat</i> | | | | 12 Dokumen | 400.000.000,00 | Kab. Tapanuli Utara, Pahae Jae, Semua Kel/Desa | DAK NON FISIK-DANA BOK-BOK PUSKESMAS | - | Peningkatan Kualitas Sumber Daya Manusia 4. PEMERATAAN KUALITAS LAYANAN PENDIDIKAN DAN KESEHATAN | - | | 400.000.000,00 | PUSKESMAS SARULLA |
| | 1.02.02.2.02.0017 | Pengelolaan Pelayanan Kesehatan Lingkungan | | | | | | | | | | | | | | |

| NO | KODE | URUSAN / BIDANG URUSAN / PROGRAM / KEGIATAN / SUB KEGIATAN | INDIKATOR PROGRAM / KEGIATAN / SUB KEGIATAN | TARGET AKHIR PERIODE RENSTRA OPD | REALISASI CAPAIAN RENJA OPD TAHUN 2023 | PRAKIRAAN CAPAIAN TARGET RENJA OPD TAHUN 2024 | CAPAIAN KINERJA DAN KERANGKA PENDANAAN | | | | | | KELOMPOK SASARAN | PRAKIRAAN MAJU RENCANA TAHUN 2026 | | PERANGKAT DAERAH PENANGGUNG JAWAB |
|----|-------------------|--|--|----------------------------------|--|---|--|---------------------|--|--------------------------------------|-----------|---|------------------|-----------------------------------|---------------------|-----------------------------------|
| | | | | | | | TARGET 2025 | PAGU INDIKATIF (Rp) | LOKASI | SUMBER DANA | PRIORITAS | | | TARGET | PAGU INDIKATIF (Rp) | |
| | | | | | | | | | | | NASIONAL | DAERAH | | | | |
| 1 | 2 | 3 | 4 | 5 | 6 | 7 | 8 | 9 | 10 | 11 | 12 | 13 | 14 | 15 | 16 | 17 |
| | | | <i>Jumlah Dokumen Hasil Pengelolaan Pelayanan Kesehatan Lingkungan</i> | | | | 12 Dokumen | 20.000.000,00 | Kab. Tapanuli Utara, Pahae Jae, Semua Kel/Desa | DAK NON FISIK-DANA BOK-BOK PUSKESMAS | - | Peningkatan Kualitas Sumber Daya Manusia 4. PEMERATAAN KUALITAS LAYANAN PENDIDIKAN DAN KESEHATAN | - | | 20.000.000,00 | PUSKESMAS SARULLA |
| | 1.02.02.2.02.0018 | Pengelolaan Pelayanan Promosi Kesehatan | | | | | | | | | | | | | | |
| | | | <i>Jumlah Dokumen Hasil Pengelolaan Pelayanan Promosi Kesehatan</i> | | | | 12 Dokumen | 20.000.000,00 | Kab. Tapanuli Utara, Pahae Jae, Semua Kel/Desa | DAK NON FISIK-DANA BOK-BOK PUSKESMAS | - | Peningkatan Kualitas Sumber Daya Manusia 4. PEMERATAAN KUALITAS LAYANAN PENDIDIKAN DAN KESEHATAN | - | | 20.000.000,00 | PUSKESMAS SARULLA |
| | 1.02.02.2.02.0020 | Pengelolaan Surveilans Kesehatan | | | | | | | | | | | | | | |
| | | | <i>Jumlah Dokumen Hasil Pengelolaan Surveilans Kesehatan</i> | | | | 12 Dokumen | 20.000.000,00 | Kab. Tapanuli Utara, Pahae Jae, Semua Kel/Desa | DAK NON FISIK-DANA BOK-BOK PUSKESMAS | - | Peningkatan Kualitas Sumber Daya Manusia 4. PEMERATAAN KUALITAS LAYANAN PENDIDIKAN DAN KESEHATAN | - | | 20.000.000,00 | PUSKESMAS SARULLA |
| | 1.02.02.2.02.0025 | Pelayanan Kesehatan Penyakit Menular dan Tidak Menular | | | | | | | | | | | | | | |
| | | | <i>Jumlah Dokumen Hasil Pelayanan Kesehatan Penyakit Menular dan Tidak Menular</i> | | | | 12 Dokumen | 20.000.000,00 | Kab. Tapanuli Utara, Pahae Jae, Semua Kel/Desa | DAK NON FISIK-DANA BOK-BOK PUSKESMAS | - | Peningkatan Kualitas Sumber Daya Manusia 4. PEMERATAAN KUALITAS LAYANAN PENDIDIKAN DAN KESEHATAN | - | | 20.000.000,00 | PUSKESMAS SARULLA |
| | 1.02.02.2.02.0033 | Operasional Pelayanan Puskesmas | | | | | | | | | | | | | | |

| NO | KODE | URUSAN / BIDANG URUSAN / PROGRAM / KEGIATAN / SUB KEGIATAN | INDIKATOR PROGRAM / KEGIATAN / SUB KEGIATAN | TARGET AKHIR PERIODE RENSTRA OPD | REALISASI CAPAIAN RENJA OPD TAHUN 2023 | PRAKIRAAN CAPAIAN TARGET RENJA OPD TAHUN 2024 | CAPAIAN KINERJA DAN KERANGKA PENDANAAN | | | | | | KELOMPOK SASARAN | PRAKIRAAN MAJU RENCANA TAHUN 2026 | | PERANGKAT DAERAH PENANGGUNG JAWAB |
|----|-------------------|--|--|----------------------------------|--|---|--|---------------------|--|--------------------------------------|-----------|---|------------------|-----------------------------------|---------------------|-----------------------------------|
| | | | | | | | TARGET 2025 | PAGU INDIKATIF (Rp) | LOKASI | SUMBER DANA | PRIORITAS | | | TARGET | PAGU INDIKATIF (Rp) | |
| | | | | | | | | | | | NASIONAL | DAERAH | | | | |
| 1 | 2 | 3 | 4 | 5 | 6 | 7 | 8 | 9 | 10 | 11 | 12 | 13 | 14 | 15 | 16 | 17 |
| | | | <i>Jumlah Dokumen Operasional Pelayanan Puskesmas</i> | | | | 12 Dokumen | 60.000.000,00 | Kab. Tapanuli Utara, Pahae Jae, Semua Kel/Desa | DAK NON FISIK-DANA BOK-BOK PUSKESMAS | - | Peningkatan Kualitas Sumber Daya Manusia 4. PEMERATAAN KUALITAS LAYANAN PENDIDIKAN DAN KESEHATAN | - | | 60.000.000,00 | PUSKESMAS SARULLA |
| | 1.02.02.2.02.0034 | Operasional Pelayanan Fasilitas Kesehatan Lainnya | | | | | | | | | | | | | | |
| | | | <i>Jumlah Dokumen Operasional Pelayanan Fasilitas Kesehatan Lainnya</i> | | | | 12 Dokumen | 20.000.000,00 | Kab. Tapanuli Utara, Pahae Jae, Semua Kel/Desa | DAK NON FISIK-DANA BOK-BOK PUSKESMAS | - | Peningkatan Kualitas Sumber Daya Manusia 4. PEMERATAAN KUALITAS LAYANAN PENDIDIKAN DAN KESEHATAN | - | | 20.000.000,00 | PUSKESMAS SARULLA |
| | 1.02.02.2.02.0036 | Investigasi Awal Kejadian Tidak Diharapkan (Kejadian Ikutan Pasca Imunisasi dan Pemberian Obat Massal) | | | | | | | | | | | | | | |
| | | | <i>Jumlah Laporan Hasil Investigasi Awal Kejadian Tidak Diharapkan (Kejadian Ikutan Pasca Imunisasi dan Pemberian Obat Massal)</i> | | | | 3 Laporan | 20.000.000,00 | Kab. Tapanuli Utara, Pahae Jae, Semua Kel/Desa | DAK NON FISIK-DANA BOK-BOK PUSKESMAS | - | Peningkatan Kualitas Sumber Daya Manusia 4. PEMERATAAN KUALITAS LAYANAN PENDIDIKAN DAN KESEHATAN | - | | 20.000.000,00 | PUSKESMAS SARULLA |
| | 1.02.02.2.02.0040 | Pengelolaan pelayanan kesehatan orang dengan Tuberkulosis | | | | | | | | | | | | | | |
| | | | <i>Jumlah orang dengan Tuberkulosis yang mendapatkan pelayanan kesehatan sesuai standar</i> | | | | 18 Orang | 20.000.000,00 | Kab. Tapanuli Utara, Pahae Jae, Semua Kel/Desa | DAK NON FISIK-DANA BOK-BOK PUSKESMAS | - | Peningkatan Kualitas Sumber Daya Manusia 4. PEMERATAAN KUALITAS LAYANAN PENDIDIKAN DAN KESEHATAN | - | | 20.000.000,00 | PUSKESMAS SARULLA |
| | 1.02.02.2.02.0041 | Pengelolaan pelayanan kesehatan orang dengan HIV (ODHIV) | | | | | | | | | | | | | | |

| NO | KODE | URUSAN / BIDANG URUSAN / PROGRAM / KEGIATAN / SUB KEGIATAN | INDIKATOR PROGRAM / KEGIATAN / SUB KEGIATAN | TARGET AKHIR PERIODE RENSTRA OPD | REALISASI CAPAIAN RENJA OPD TAHUN 2023 | PRAKIRAAN CAPAIAN TARGET RENJA OPD TAHUN 2024 | CAPAIAN KINERJA DAN KERANGKA PENDANAAN | | | | | KELOMPOK SASARAN | PRAKIRAAN MAJU RENCANA TAHUN 2026 | | PERANGKAT DAERAH PENANGGUNG JAWAB | |
|----|-------------------|--|--|----------------------------------|--|---|--|---------------------|--|--------------------------------------|-----------|---|-----------------------------------|---------------------|-----------------------------------|-------------------|
| | | | | | | | TARGET 2025 | PAGU INDIKATIF (Rp) | LOKASI | SUMBER DANA | PRIORITAS | | TARGET | PAGU INDIKATIF (Rp) | | |
| | | | | | | | | | | | NASIONAL | | | | | DAERAH |
| 1 | 2 | 3 | 4 | 5 | 6 | 7 | 8 | 9 | 10 | 11 | 12 | 13 | 14 | 15 | 16 | 17 |
| | | | <i>Jumlah orang dengan HIV (ODHIV) yang mendapatkan pelayanan kesehatan sesuai standar</i> | | | | 4 Orang | 20.000.000,00 | Semua Kota/Kab, Semua Kecamatan, Semua Kel/Desa Kab. Tapanuli Utara, Pahae Jae, Semua Kel/Desa | DAK NON FISIK-DANA BOK-BOK PUSKESMAS | - | Peningkatan Kualitas Sumber Daya Manusia 4. PEMERATAAN KUALITAS LAYANAN PENDIDIKAN DAN KESEHATAN | - | | 20.000.000,00 | PUSKESMAS SARULLA |
| | 1.02.02.2.02.0044 | Pengelolaan Pelayanan Kesehatan Reproduksi | | | | | | | | | | | | | | |
| | | | <i>Jumlah dokumen hasil pengelolaan pelayanan kesehatan reproduksi</i> | | | | 12 Dokumen | 20.000.000,00 | Kab. Tapanuli Utara, Pahae Jae, Semua Kel/Desa | DAK NON FISIK-DANA BOK-BOK PUSKESMAS | - | Peningkatan Kualitas Sumber Daya Manusia 4. PEMERATAAN KUALITAS LAYANAN PENDIDIKAN DAN KESEHATAN | - | | 20.000.000,00 | PUSKESMAS SARULLA |
| | 1.02.02.2.02.0046 | Pengelolaan upaya kesehatan Ibu dan Anak | | | | | | | | | | | | | | |
| | | | <i>Jumlah dokumen hasil pengelolaan upaya kesehatan ibu dan anak</i> | | | | 12 Dokumen | 20.000.000,00 | Kab. Tapanuli Utara, Pahae Jae, Semua Kel/Desa | DAK NON FISIK-DANA BOK-BOK PUSKESMAS | - | Peningkatan Kualitas Sumber Daya Manusia 4. PEMERATAAN KUALITAS LAYANAN PENDIDIKAN DAN KESEHATAN | - | | 20.000.000,00 | PUSKESMAS SARULLA |
| | 1.02.02.2.03 | Penyelenggaraan Sistem Informasi Kesehatan Secara Terintegrasi | - | - | | | - | 20.000.000,00 | | | - | Peningkatan Kualitas Sumber Daya Manusia 4. PEMERATAAN KUALITAS LAYANAN PENDIDIKAN DAN KESEHATAN | - | - | 20.000.000,00 | PUSKESMAS SARULLA |
| | 1.02.02.2.03.0002 | Pengelolaan Sistem Informasi Kesehatan | | | | | | | | | | | | | | |

| NO | KODE | URUSAN / BIDANG URUSAN / PROGRAM / KEGIATAN / SUB KEGIATAN | INDIKATOR PROGRAM / KEGIATAN / SUB KEGIATAN | TARGET AKHIR PERIODE RENSTRA OPD | REALISASI CAPAIAN RENJA OPD TAHUN 2023 | PRAKIRAAN CAPAIAN TARGET RENJA OPD TAHUN 2024 | CAPAIAN KINERJA DAN KERANGKA PENDANAAN | | | | | | KELOMPOK SASARAN | PRAKIRAAN MAJU RENCANA TAHUN 2026 | | PERANGKAT DAERAH PENANGGUNG JAWAB | |
|----|-------------------|--|---|----------------------------------|--|---|--|-------------------------|--|--------------------------------------|-----------|--|------------------|-----------------------------------|-----------------------|-----------------------------------|--|
| | | | | | | | TARGET 2025 | PAGU INDIKATIF (Rp) | LOKASI | SUMBER DANA | PRIORITAS | | | TARGET | PAGU INDIKATIF (Rp) | | |
| | | | | | | | | | | | NASIONAL | DAERAH | | | | | |
| 1 | 2 | 3 | 4 | 5 | 6 | 7 | 8 | 9 | 10 | 11 | 12 | 13 | 14 | 15 | 16 | 17 | |
| | | | <i>Jumlah Dokumen Hasil Pengelolaan Sistem Informasi Kesehatan</i> | | | | 12 Dokumen | 20.000.000,00 | Kab. Tapanuli Utara, Pahae Jae, Semua Kel/Desa | DAK NON FISIK-DANA BOK-BOK PUSKESMAS | - | Peningkatan Kualitas Sumber Daya Manusia 4. PEMERATAAN KUALITAS LAYANAN PENDIDIKAN DAN KESEHATAN | - | | 20.000.000,00 | PUSKESMAS SARULLA | |
| 2. | 1.02.05 | PROGRAM PEMBERDAYAAN MASYARAKAT BIDANG KESEHATAN | - | - | | | - | 20.000.000,00 | | | | | | - | 20.000.000,00 | | |
| | 1.02.05.2.03 | Pengembangan dan Pelaksanaan Upaya Kesehatan Bersumber Daya Masyarakat (UKBM) Tingkat Daerah Kabupaten/Kota | - | - | | | - | 20.000.000,00 | | | - | Peningkatan Kualitas Sumber Daya Manusia 4. PEMERATAAN KUALITAS LAYANAN PENDIDIKAN DAN KESEHATAN | - | - | 20.000.000,00 | PUSKESMAS SARULLA | |
| | 1.02.05.2.03.0001 | Bimbingan Teknis dan Supervisi Pengembangan dan Pelaksanaan Upaya Kesehatan Bersumber Daya Masyarakat (UKBM) | | | | | | | | | | | | | | | |
| | | | <i>Jumlah Dokumen Hasil Bimbingan Teknis dan Supervisi Upaya Kesehatan Bersumber Daya Masyarakat (UKBM)</i> | | | | 6 Dokumen | 20.000.000,00 | Kab. Tapanuli Utara, Pahae Jae, Semua Kel/Desa | DAK NON FISIK-DANA BOK-BOK PUSKESMAS | - | Peningkatan Kualitas Sumber Daya Manusia 4. PEMERATAAN KUALITAS LAYANAN PENDIDIKAN DAN KESEHATAN | - | | 20.000.000,00 | PUSKESMAS SARULLA | |
| | | PUSKESMAS SIATAS BARITA | | | | | | | 1.270.000.000,00 | | | | | | | 570.000.000,00 | |
| | 1 | URUSAN PEMERINTAHAN WAJIB YANG BERKAITAN DENGAN PELAYANAN DASAR | | | | | | 1.270.000.000,00 | | | | | | | 570.000.000,00 | | |
| | 1.02 | URUSAN PEMERINTAHAN BIDANG KESEHATAN | | | | | | 1.270.000.000,00 | | | | | | | 570.000.000,00 | | |
| 1. | 1.02.02 | PROGRAM PEMENUHAN UPAYA KESEHATAN PERORANGAN DAN UPAYA KESEHATAN MASYARAKAT | - | - | | | - | 1.250.000.000,00 | | | | | | - | 550.000.000,00 | | |

| NO | KODE | URUSAN / BIDANG URUSAN / PROGRAM / KEGIATAN / SUB KEGIATAN | INDIKATOR PROGRAM / KEGIATAN / SUB KEGIATAN | TARGET AKHIR PERIODE RENSTRA OPD | REALISASI CAPAIAN RENJA OPD TAHUN 2023 | PRAKIRAAN CAPAIAN TARGET RENJA OPD TAHUN 2024 | CAPAIAN KINERJA DAN KERANGKA PENDANAAN | | | | | | KELOMPOK SASARAN | PRAKIRAAN MAJU RENCANA TAHUN 2026 | | PERANGKAT DAERAH PENANGGUNG JAWAB |
|----|-------------------|--|---|----------------------------------|--|---|--|---------------------|--|--------------------------------------|-----------|---|------------------|-----------------------------------|---------------------|-----------------------------------|
| | | | | | | | TARGET 2025 | PAGU INDIKATIF (Rp) | LOKASI | SUMBER DANA | PRIORITAS | | | TARGET | PAGU INDIKATIF (Rp) | |
| | | | | | | | | | | | NASIONAL | DAERAH | | | | |
| 1 | 2 | 3 | 4 | 5 | 6 | 7 | 8 | 9 | 10 | 11 | 12 | 13 | 14 | 15 | 16 | 17 |
| | 1.02.02.2.02 | Penyediaan Layanan Kesehatan untuk UKM dan UKP Rujukan Tingkat Daerah Kabupaten/Kota | - | - | | | - | 1.230.000.000,00 | | | - | Peningkatan Kualitas Sumber Daya Manusia 4. PEMERATAAN KUALITAS LAYANAN PENDIDIKAN DAN KESEHATAN | - | - | 530.000.000,00 | PUSKESMAS SIATAS BARITA |
| | 1.02.02.2.02.0001 | Pengelolaan Pelayanan Kesehatan Ibu Hamil | | | | | | | | | | | | | | |
| | | | <i>Jumlah Ibu Hamil yang Mendapatkan Pelayanan Kesehatan Sesuai Standar</i> | | | | 0 Orang | 20.000.000,00 | Kab. Tapanuli Utara, Siatas Barita, Semua Kel/Desa | DAK NON FISIK-DANA BOK-BOK PUSKESMAS | - | Peningkatan Kualitas Sumber Daya Manusia 4. PEMERATAAN KUALITAS LAYANAN PENDIDIKAN DAN KESEHATAN | - | | 20.000.000,00 | PUSKESMAS SIATAS BARITA |
| | 1.02.02.2.02.0002 | Pengelolaan Pelayanan Kesehatan Ibu Bersalin | | | | | | | | | | | | | | |
| | | | <i>Jumlah Ibu Bersalin yang Mendapatkan Pelayanan Kesehatan Sesuai Standar</i> | | | | 0 Orang | 20.000.000,00 | Kab. Tapanuli Utara, Siatas Barita, Semua Kel/Desa | DAK NON FISIK-DANA BOK-BOK PUSKESMAS | - | Peningkatan Kualitas Sumber Daya Manusia 4. PEMERATAAN KUALITAS LAYANAN PENDIDIKAN DAN KESEHATAN | - | | 20.000.000,00 | PUSKESMAS SIATAS BARITA |
| | 1.02.02.2.02.0003 | Pengelolaan Pelayanan Kesehatan Bayi Baru Lahir | | | | | | | | | | | | | | |
| | | | <i>Jumlah Bayi Baru Lahir yang Mendapatkan Pelayanan Kesehatan Sesuai Standar</i> | | | | 0 Orang | 20.000.000,00 | Kab. Tapanuli Utara, Siatas Barita, Semua Kel/Desa | DAK NON FISIK-DANA BOK-BOK PUSKESMAS | - | Peningkatan Kualitas Sumber Daya Manusia 4. PEMERATAAN KUALITAS LAYANAN PENDIDIKAN DAN KESEHATAN | - | | 20.000.000,00 | PUSKESMAS SIATAS BARITA |
| | 1.02.02.2.02.0004 | Pengelolaan Pelayanan Kesehatan Balita | | | | | | | | | | | | | | |

| NO | KODE | URUSAN / BIDANG URUSAN / PROGRAM / KEGIATAN / SUB KEGIATAN | INDIKATOR PROGRAM / KEGIATAN / SUB KEGIATAN | TARGET AKHIR PERIODE RENSTRA OPD | REALISASI CAPAIAN RENJA OPD TAHUN 2023 | PRAKIRAAN CAPAIAN TARGET RENJA OPD TAHUN 2024 | CAPAIAN KINERJA DAN KERANGKA PENDANAAN | | | | | | KELOMPOK SASARAN | PRAKIRAAN MAJU RENCANA TAHUN 2026 | | PERANGKAT DAERAH PENANGGUNG JAWAB |
|----|-------------------|--|--|----------------------------------|--|---|--|---------------------|--|--------------------------------------|-----------|---|------------------|-----------------------------------|---------------------|-----------------------------------|
| | | | | | | | TARGET 2025 | PAGU INDIKATIF (Rp) | LOKASI | SUMBER DANA | PRIORITAS | | | TARGET | PAGU INDIKATIF (Rp) | |
| | | | | | | | | | | | NASIONAL | DAERAH | | | | |
| 1 | 2 | 3 | 4 | 5 | 6 | 7 | 8 | 9 | 10 | 11 | 12 | 13 | 14 | 15 | 16 | 17 |
| | | | <i>Jumlah Balita yang Mendapatkan Pelayanan Kesehatan Sesuai Standar</i> | | | | 1316 Orang | 20.000.000,00 | Kab. Tapanuli Utara, Siatas Barita, Semua Kel/Desa | DAK NON FISIK-DANA BOK-BOK PUSKESMAS | - | Peningkatan Kualitas Sumber Daya Manusia 4. PEMERATAAN KUALITAS LAYANAN PENDIDIKAN DAN KESEHATAN | - | | 20.000.000,00 | PUSKESMAS SIATAS BARITA |
| | 1.02.02.2.02.0005 | Pengelolaan Pelayanan Kesehatan pada Usia Pendidikan Dasar | | | | | | | | | | | | | | |
| | | | <i>Jumlah Anak Usia Pendidikan Dasar yang Mendapatkan Pelayanan Kesehatan Sesuai Standar</i> | | | | 0 Orang | 20.000.000,00 | Kab. Tapanuli Utara, Siatas Barita, Semua Kel/Desa | DAK NON FISIK-DANA BOK-BOK PUSKESMAS | - | Peningkatan Kualitas Sumber Daya Manusia 4. PEMERATAAN KUALITAS LAYANAN PENDIDIKAN DAN KESEHATAN | - | | 20.000.000,00 | PUSKESMAS SIATAS BARITA |
| | 1.02.02.2.02.0006 | Pengelolaan Pelayanan Kesehatan pada Usia Produktif | | | | | | | | | | | | | | |
| | | | <i>Jumlah Penduduk Usia Produktif yang Mendapatkan Pelayanan Kesehatan Sesuai Standar</i> | | | | 0 Orang | 20.000.000,00 | Kab. Tapanuli Utara, Siatas Barita, Semua Kel/Desa | DAK NON FISIK-DANA BOK-BOK PUSKESMAS | - | Peningkatan Kualitas Sumber Daya Manusia 4. PEMERATAAN KUALITAS LAYANAN PENDIDIKAN DAN KESEHATAN | - | | 20.000.000,00 | PUSKESMAS SIATAS BARITA |
| | 1.02.02.2.02.0007 | Pengelolaan Pelayanan Kesehatan pada Usia Lanjut | | | | | | | | | | | | | | |
| | | | <i>Jumlah Penduduk Usia Lanjut yang Mendapatkan Pelayanan Kesehatan Sesuai Standar</i> | | | | 0 Orang | 20.000.000,00 | Kab. Tapanuli Utara, Siatas Barita, Semua Kel/Desa | DAK NON FISIK-DANA BOK-BOK PUSKESMAS | - | Peningkatan Kualitas Sumber Daya Manusia 4. PEMERATAAN KUALITAS LAYANAN PENDIDIKAN DAN KESEHATAN | - | | 20.000.000,00 | PUSKESMAS SIATAS BARITA |
| | 1.02.02.2.02.0008 | Pengelolaan Pelayanan Kesehatan Penderita Hipertensi | | | | | | | | | | | | | | |

| NO | KODE | URUSAN / BIDANG URUSAN / PROGRAM / KEGIATAN / SUB KEGIATAN | INDIKATOR PROGRAM / KEGIATAN / SUB KEGIATAN | TARGET AKHIR PERIODE RENSTRA OPD | REALISASI CAPAIAN RENJA OPD TAHUN 2023 | PRAKIRAAN CAPAIAN TARGET RENJA OPD TAHUN 2024 | CAPAIAN KINERJA DAN KERANGKA PENDANAAN | | | | | | KELOMPOK SASARAN | PRAKIRAAN MAJU RENCANA TAHUN 2026 | | PERANGKAT DAERAH PENANGGUNG JAWAB |
|----|-------------------|--|--|----------------------------------|--|---|--|---------------------|--|--------------------------------------|-----------|---|------------------|-----------------------------------|---------------------|-----------------------------------|
| | | | | | | | TARGET 2025 | PAGU INDIKATIF (Rp) | LOKASI | SUMBER DANA | PRIORITAS | | | TARGET | PAGU INDIKATIF (Rp) | |
| | | | | | | | | | | | NASIONAL | DAERAH | | | | |
| 1 | 2 | 3 | 4 | 5 | 6 | 7 | 8 | 9 | 10 | 11 | 12 | 13 | 14 | 15 | 16 | 17 |
| | | | <i>Jumlah Penderita Hipertensi yang Mendapatkan Pelayanan Kesehatan Sesuai Standar</i> | | | | 0 Orang | 20.000.000,00 | Kab. Tapanuli Utara, Siatas Barita, Semua Kel/Desa | DAK NON FISIK-DANA BOK-BOK PUSKESMAS | - | Peningkatan Kualitas Sumber Daya Manusia 4. PEMERATAAN KUALITAS LAYANAN PENDIDIKAN DAN KESEHATAN | - | | 20.000.000,00 | PUSKESMAS SIATAS BARITA |
| | 1.02.02.2.02.0009 | Pengelolaan Pelayanan Kesehatan Penderita Diabetes Melitus | | | | | | | | | | | | | | |
| | | | <i>Jumlah Penderita Diabetes Melitus yang Mendapatkan Pelayanan Kesehatan Sesuai Standar</i> | | | | 0 Orang | 20.000.000,00 | Kab. Tapanuli Utara, Siatas Barita, Semua Kel/Desa | DAK NON FISIK-DANA BOK-BOK PUSKESMAS | - | Peningkatan Kualitas Sumber Daya Manusia 4. PEMERATAAN KUALITAS LAYANAN PENDIDIKAN DAN KESEHATAN | - | | 20.000.000,00 | PUSKESMAS SIATAS BARITA |
| | 1.02.02.2.02.0010 | Pengelolaan Pelayanan Kesehatan Orang dengan Gangguan Jiwa Berat | | | | | | | | | | | | | | |
| | | | <i>Jumlah Orang yang Mendapatkan Pelayanan Kesehatan Orang dengan Gangguan Jiwa Berat Sesuai Standar</i> | | | | 0 Orang | 20.000.000,00 | Kab. Tapanuli Utara, Semua Kecamatan, Semua Kel/Desa Kab. Tapanuli Utara, Siatas Barita, Semua Kel/Desa | DAK NON FISIK-DANA BOK-BOK PUSKESMAS | - | Peningkatan Kualitas Sumber Daya Manusia 4. PEMERATAAN KUALITAS LAYANAN PENDIDIKAN DAN KESEHATAN | - | | 20.000.000,00 | PUSKESMAS SIATAS BARITA |
| | 1.02.02.2.02.0011 | Pengelolaan Pelayanan Kesehatan Orang Terduga Tuberkulosis | | | | | | | | | | | | | | |
| | | | <i>Jumlah Orang Terduga Menderita Tuberkulosis yang Mendapatkan Pelayanan Sesuai Standar</i> | | | | 0 Orang | 20.000.000,00 | Kab. Tapanuli Utara, Siatas Barita, Semua Kel/Desa | DAK NON FISIK-DANA BOK-BOK PUSKESMAS | - | Peningkatan Kualitas Sumber Daya Manusia 4. PEMERATAAN KUALITAS LAYANAN PENDIDIKAN DAN KESEHATAN | - | | 20.000.000,00 | PUSKESMAS SIATAS BARITA |
| | 1.02.02.2.02.0012 | Pengelolaan Pelayanan Kesehatan Orang dengan Risiko Terinfeksi HIV | | | | | | | | | | | | | | |

| NO | KODE | URUSAN / BIDANG URUSAN / PROGRAM / KEGIATAN / SUB KEGIATAN | INDIKATOR PROGRAM / KEGIATAN / SUB KEGIATAN | TARGET AKHIR PERIODE RENSTRA OPD | REALISASI CAPAIAN RENJA OPD TAHUN 2023 | PRAKIRAAN CAPAIAN TARGET RENJA OPD TAHUN 2024 | CAPAIAN KINERJA DAN KERANGKA PENDANAAN | | | | | | KELOMPOK SASARAN | PRAKIRAAN MAJU RENCANA TAHUN 2026 | | PERANGKAT DAERAH PENANGGUNG JAWAB |
|----|-------------------|--|---|----------------------------------|--|---|--|---------------------|--|--------------------------------------|-----------|---|------------------|-----------------------------------|---------------------|-----------------------------------|
| | | | | | | | TARGET 2025 | PAGU INDIKATIF (Rp) | LOKASI | SUMBER DANA | PRIORITAS | | | TARGET | PAGU INDIKATIF (Rp) | |
| | | | | | | | | | | | NASIONAL | DAERAH | | | | |
| 1 | 2 | 3 | 4 | 5 | 6 | 7 | 8 | 9 | 10 | 11 | 12 | 13 | 14 | 15 | 16 | 17 |
| | | | <i>Jumlah Orang Terduga Menderita HIV yang Mendapatkan Pelayanan Sesuai Standar</i> | | | | 0 Orang | 20.000.000,00 | Kab. Tapanuli Utara, Siatas Barita, Semua Kel/Desa | DAK NON FISIK-DANA BOK-BOK PUSKESMAS | - | Peningkatan Kualitas Sumber Daya Manusia 4. PEMERATAAN KUALITAS LAYANAN PENDIDIKAN DAN KESEHATAN | - | | 20.000.000,00 | PUSKESMAS SIATAS BARITA |
| | 1.02.02.2.02.0015 | Pengelolaan Pelayanan Kesehatan Gizi Masyarakat | | | | | | | | | | | | | | |
| | | | <i>Jumlah Dokumen Hasil Pengelolaan Pelayanan Kesehatan Gizi Masyarakat</i> | | | | 0 Dokumen | 730.000.000,00 | Kab. Tapanuli Utara, Siatas Barita, Semua Kel/Desa | DAK NON FISIK-DANA BOK-BOK PUSKESMAS | - | Peningkatan Kualitas Sumber Daya Manusia 4. PEMERATAAN KUALITAS LAYANAN PENDIDIKAN DAN KESEHATAN | - | | 30.000.000,00 | PUSKESMAS SIATAS BARITA |
| | 1.02.02.2.02.0017 | Pengelolaan Pelayanan Kesehatan Lingkungan | | | | | | | | | | | | | | |
| | | | <i>Jumlah Dokumen Hasil Pengelolaan Pelayanan Kesehatan Lingkungan</i> | | | | 0 Dokumen | 20.000.000,00 | Kab. Tapanuli Utara, Siatas Barita, Semua Kel/Desa | DAK NON FISIK-DANA BOK-BOK PUSKESMAS | - | Peningkatan Kualitas Sumber Daya Manusia 4. PEMERATAAN KUALITAS LAYANAN PENDIDIKAN DAN KESEHATAN | - | | 20.000.000,00 | PUSKESMAS SIATAS BARITA |
| | 1.02.02.2.02.0018 | Pengelolaan Pelayanan Promosi Kesehatan | | | | | | | | | | | | | | |
| | | | <i>Jumlah Dokumen Hasil Pengelolaan Pelayanan Promosi Kesehatan</i> | | | | 0 Dokumen | 20.000.000,00 | Kab. Tapanuli Utara, Siatas Barita, Semua Kel/Desa | DAK NON FISIK-DANA BOK-BOK PUSKESMAS | - | Peningkatan Kualitas Sumber Daya Manusia 4. PEMERATAAN KUALITAS LAYANAN PENDIDIKAN DAN KESEHATAN | - | | 20.000.000,00 | PUSKESMAS SIATAS BARITA |
| | 1.02.02.2.02.0020 | Pengelolaan Surveilans Kesehatan | | | | | | | | | | | | | | |

| NO | KODE | URUSAN / BIDANG URUSAN / PROGRAM / KEGIATAN / SUB KEGIATAN | INDIKATOR PROGRAM / KEGIATAN / SUB KEGIATAN | TARGET AKHIR PERIODE RENSTRA OPD | REALISASI CAPAIAN RENJA OPD TAHUN 2023 | PRAKIRAAN CAPAIAN TARGET RENJA OPD TAHUN 2024 | CAPAIAN KINERJA DAN KERANGKA PENDANAAN | | | | | | KELOMPOK SASARAN | PRAKIRAAN MAJU RENCANA TAHUN 2026 | | PERANGKAT DAERAH PENANGGUNG JAWAB |
|----|-------------------|--|--|----------------------------------|--|---|--|---------------------|--|--------------------------------------|-----------|---|------------------|-----------------------------------|---------------------|-----------------------------------|
| | | | | | | | TARGET 2025 | PAGU INDIKATIF (Rp) | LOKASI | SUMBER DANA | PRIORITAS | | | TARGET | PAGU INDIKATIF (Rp) | |
| | | | | | | | | | | | NASIONAL | DAERAH | | | | |
| 1 | 2 | 3 | 4 | 5 | 6 | 7 | 8 | 9 | 10 | 11 | 12 | 13 | 14 | 15 | 16 | 17 |
| | | | <i>Jumlah Dokumen Hasil Pengelolaan Surveilans Kesehatan</i> | | | | 12 Dokumen | 20.000.000,00 | Kab. Tapanuli Utara, Siatas Barita, Semua Kel/Desa | DAK NON FISIK-DANA BOK-BOK PUSKESMAS | - | Peningkatan Kualitas Sumber Daya Manusia 4. PEMERATAAN KUALITAS LAYANAN PENDIDIKAN DAN KESEHATAN | - | | 20.000.000,00 | PUSKESMAS SIATAS BARITA |
| | 1.02.02.2.02.0025 | Pelayanan Kesehatan Penyakit Menular dan Tidak Menular | | | | | | | | | | | | | | |
| | | | <i>Jumlah Dokumen Hasil Pelayanan Kesehatan Penyakit Menular dan Tidak Menular</i> | | | | 0 Dokumen | 20.000.000,00 | Kab. Tapanuli Utara, Siatas Barita, Semua Kel/Desa | DAK NON FISIK-DANA BOK-BOK PUSKESMAS | - | Peningkatan Kualitas Sumber Daya Manusia 4. PEMERATAAN KUALITAS LAYANAN PENDIDIKAN DAN KESEHATAN | - | | 20.000.000,00 | PUSKESMAS SIATAS BARITA |
| | 1.02.02.2.02.0033 | Operasional Pelayanan Puskesmas | | | | | | | | | | | | | | |
| | | | <i>Jumlah Dokumen Operasional Pelayanan Puskesmas</i> | | | | 0 Dokumen | 60.000.000,00 | Kab. Tapanuli Utara, Siatas Barita, Semua Kel/Desa | DAK NON FISIK-DANA BOK-BOK PUSKESMAS | - | Peningkatan Kualitas Sumber Daya Manusia 4. PEMERATAAN KUALITAS LAYANAN PENDIDIKAN DAN KESEHATAN | - | | 60.000.000,00 | PUSKESMAS SIATAS BARITA |
| | 1.02.02.2.02.0034 | Operasional Pelayanan Fasilitas Kesehatan Lainnya | | | | | | | | | | | | | | |
| | | | <i>Jumlah Dokumen Operasional Pelayanan Fasilitas Kesehatan Lainnya</i> | | | | 0 Dokumen | 20.000.000,00 | Kab. Tapanuli Utara, Siatas Barita, Semua Kel/Desa | DAK NON FISIK-DANA BOK-BOK PUSKESMAS | - | Peningkatan Kualitas Sumber Daya Manusia 4. PEMERATAAN KUALITAS LAYANAN PENDIDIKAN DAN KESEHATAN | - | | 20.000.000,00 | PUSKESMAS SIATAS BARITA |
| | 1.02.02.2.02.0036 | Investigasi Awal Kejadian Tidak Diharapkan (Kejadian Ikutan Pasca Imunisasi dan Pemberian Obat Massal) | | | | | | | | | | | | | | |

| NO | KODE | URUSAN / BIDANG URUSAN / PROGRAM / KEGIATAN / SUB KEGIATAN | INDIKATOR PROGRAM / KEGIATAN / SUB KEGIATAN | TARGET AKHIR PERIODE RENSTRA OPD | REALISASI CAPAIAN RENJA OPD TAHUN 2023 | PRAKIRAAN CAPAIAN TARGET RENJA OPD TAHUN 2024 | CAPAIAN KINERJA DAN KERANGKA PENDANAAN | | | | | | KELOMPOK SASARAN | PRAKIRAAN MAJU RENCANA TAHUN 2026 | | PERANGKAT DAERAH PENANGGUNG JAWAB |
|----|-------------------|--|--|----------------------------------|--|---|--|---------------------|--|--------------------------------------|-----------|---|------------------|-----------------------------------|---------------------|-----------------------------------|
| | | | | | | | TARGET 2025 | PAGU INDIKATIF (Rp) | LOKASI | SUMBER DANA | PRIORITAS | | | TARGET | PAGU INDIKATIF (Rp) | |
| | | | | | | | | | | | NASIONAL | DAERAH | | | | |
| 1 | 2 | 3 | 4 | 5 | 6 | 7 | 8 | 9 | 10 | 11 | 12 | 13 | 14 | 15 | 16 | 17 |
| | | | <i>Jumlah Laporan Hasil Investigasi Awal Kejadian Tidak Diharapkan (Kejadian Ikutan Pasca Imunisasi dan Pemberian Obat Massal)</i> | | | | 0 Laporan | 20.000.000,00 | Kab. Tapanuli Utara, Siatas Barita, Semua Kel/Desa | DAK NON FISIK-DANA BOK-BOK PUSKESMAS | - | Peningkatan Kualitas Sumber Daya Manusia 4. PEMERATAAN KUALITAS LAYANAN PENDIDIKAN DAN KESEHATAN | - | | 20.000.000,00 | PUSKESMAS SIATAS BARITA |
| | 1.02.02.2.02.0040 | Pengelolaan pelayanan kesehatan orang dengan Tuberkulosis | | | | | | | | | | | | | | |
| | | | <i>Jumlah orang dengan Tuberkulosis yang mendapatkan pelayanan kesehatan sesuai standar</i> | | | | 0 Orang | 20.000.000,00 | Kab. Tapanuli Utara, Siatas Barita, Semua Kel/Desa | DAK NON FISIK-DANA BOK-BOK PUSKESMAS | - | Peningkatan Kualitas Sumber Daya Manusia 4. PEMERATAAN KUALITAS LAYANAN PENDIDIKAN DAN KESEHATAN | - | | 20.000.000,00 | PUSKESMAS SIATAS BARITA |
| | 1.02.02.2.02.0041 | Pengelolaan pelayanan kesehatan orang dengan HIV (ODHIV) | | | | | | | | | | | | | | |
| | | | <i>Jumlah orang dengan HIV (ODHIV) yang mendapatkan pelayanan kesehatan sesuai standar</i> | | | | 0 Orang | 20.000.000,00 | Kab. Tapanuli Utara, Siatas Barita, Semua Kel/Desa | DAK NON FISIK-DANA BOK-BOK PUSKESMAS | - | Peningkatan Kualitas Sumber Daya Manusia 4. PEMERATAAN KUALITAS LAYANAN PENDIDIKAN DAN KESEHATAN | - | | 20.000.000,00 | PUSKESMAS SIATAS BARITA |
| | 1.02.02.2.02.0044 | Pengelolaan Pelayanan Kesehatan Reproduksi | | | | | | | | | | | | | | |
| | | | <i>Jumlah dokumen hasil pengelolaan pelayanan kesehatan reproduksi</i> | | | | 0 Dokumen | 20.000.000,00 | Kab. Tapanuli Utara, Siatas Barita, Semua Kel/Desa | DAK NON FISIK-DANA BOK-BOK PUSKESMAS | - | Peningkatan Kualitas Sumber Daya Manusia 4. PEMERATAAN KUALITAS LAYANAN PENDIDIKAN DAN KESEHATAN | - | | 20.000.000,00 | PUSKESMAS SIATAS BARITA |
| | 1.02.02.2.02.0046 | Pengelolaan upaya kesehatan Ibu dan Anak | | | | | | | | | | | | | | |

| NO | KODE | URUSAN / BIDANG URUSAN / PROGRAM / KEGIATAN / SUB KEGIATAN | INDIKATOR PROGRAM / KEGIATAN / SUB KEGIATAN | TARGET AKHIR PERIODE RENSTRA OPD | REALISASI CAPAIAN RENJA OPD TAHUN 2023 | PRAKIRAAN CAPAIAN TARGET RENJA OPD TAHUN 2024 | CAPAIAN KINERJA DAN KERANGKA PENDANAAN | | | | | | KELOMPOK SASARAN | PRAKIRAAN MAJU RENCANA TAHUN 2026 | | PERANGKAT DAERAH PENANGGUNG JAWAB |
|----|-------------------|--|--|----------------------------------|--|---|--|----------------------|--|--------------------------------------|-----------|---|------------------|-----------------------------------|----------------------|-----------------------------------|
| | | | | | | | TARGET 2025 | PAGU INDIKATIF (Rp) | LOKASI | SUMBER DANA | PRIORITAS | | | TARGET | PAGU INDIKATIF (Rp) | |
| | | | | | | | | | | | NASIONAL | DAERAH | | | | |
| 1 | 2 | 3 | 4 | 5 | 6 | 7 | 8 | 9 | 10 | 11 | 12 | 13 | 14 | 15 | 16 | 17 |
| | | | <i>Jumlah dokumen hasil pengelolaan upaya kesehatan ibu dan anak</i> | | | | 0 Dokumen | 20.000.000,00 | Kab. Tapanuli Utara, Siatas Barita, Semua Kel/Desa | DAK NON FISIK-DANA BOK-BOK PUSKESMAS | - | Peningkatan Kualitas Sumber Daya Manusia 4. PEMERATAAN KUALITAS LAYANAN PENDIDIKAN DAN KESEHATAN | - | | 20.000.000,00 | PUSKESMAS SIATAS BARITA |
| | 1.02.02.2.03 | Penyelenggaraan Sistem Informasi Kesehatan Secara Terintegrasi | - | - | | | - | 20.000.000,00 | | | - | Peningkatan Kualitas Sumber Daya Manusia 4. PEMERATAAN KUALITAS LAYANAN PENDIDIKAN DAN KESEHATAN | - | - | 20.000.000,00 | PUSKESMAS SIATAS BARITA |
| | 1.02.02.2.03.0002 | Pengelolaan Sistem Informasi Kesehatan | | | | | | | | | | | | | | |
| | | | <i>Jumlah Dokumen Hasil Pengelolaan Sistem Informasi Kesehatan</i> | | | | 0 Dokumen | 20.000.000,00 | Kab. Tapanuli Utara, Siatas Barita, Semua Kel/Desa | DAK NON FISIK-DANA BOK-BOK PUSKESMAS | - | Peningkatan Kualitas Sumber Daya Manusia 4. PEMERATAAN KUALITAS LAYANAN PENDIDIKAN DAN KESEHATAN | - | | 20.000.000,00 | PUSKESMAS SIATAS BARITA |
| 2. | 1.02.05 | PROGRAM PEMBERDAYAAN MASYARAKAT BIDANG KESEHATAN | - | - | | | - | 20.000.000,00 | | | | | | - | 20.000.000,00 | |
| | 1.02.05.2.03 | Pengembangan dan Pelaksanaan Upaya Kesehatan Bersumber Daya Masyarakat (UKBM) Tingkat Daerah Kabupaten/Kota | - | - | | | - | 20.000.000,00 | | | - | Peningkatan Kualitas Sumber Daya Manusia 4. PEMERATAAN KUALITAS LAYANAN PENDIDIKAN DAN KESEHATAN | - | - | 20.000.000,00 | PUSKESMAS SIATAS BARITA |
| | 1.02.05.2.03.0001 | Bimbingan Teknis dan Supervisi Pengembangan dan Pelaksanaan Upaya Kesehatan Bersumber Daya Masyarakat (UKBM) | | | | | | | | | | | | | | |

| NO | KODE | URUSAN / BIDANG URUSAN / PROGRAM / KEGIATAN / SUB KEGIATAN | INDIKATOR PROGRAM / KEGIATAN / SUB KEGIATAN | TARGET AKHIR PERIODE RENSTRA OPD | REALISASI CAPAIAN RENJA OPD TAHUN 2023 | PRAKIRAAN CAPAIAN TARGET RENJA OPD TAHUN 2024 | CAPAIAN KINERJA DAN KERANGKA PENDANAAN | | | | | | KELOMPOK SASARAN | PRAKIRAAN MAJU RENCANA TAHUN 2026 | | PERANGKAT DAERAH PENANGGUNG JAWAB |
|----|-------------------|--|---|----------------------------------|--|---|--|-----------------------|--|--------------------------------------|-----------|---|------------------|-----------------------------------|-----------------------|-----------------------------------|
| | | | | | | | TARGET 2025 | PAGU INDIKATIF (Rp) | LOKASI | SUMBER DANA | PRIORITAS | | | TARGET | PAGU INDIKATIF (Rp) | |
| | | | | | | | | | | | NASIONAL | DAERAH | | | | |
| 1 | 2 | 3 | 4 | 5 | 6 | 7 | 8 | 9 | 10 | 11 | 12 | 13 | 14 | 15 | 16 | 17 |
| | | | <i>Jumlah Dokumen Hasil Bimbingan Teknis dan Supervisi Upaya Kesehatan Bersumber Daya Masyarakat (UKBM)</i> | | | | 0 Dokumen | 20.000.000,00 | Kab. Tapanuli Utara, Siatas Barita, Semua Kel/Desa | DAK NON FISIK-DANA BOK-BOK PUSKESMAS | - | Peningkatan Kualitas Sumber Daya Manusia 4. PEMERATAAN KUALITAS LAYANAN PENDIDIKAN DAN KESEHATAN | - | | 20.000.000,00 | PUSKESMAS SIATAS BARITA |
| | | PUSKESMAS SIBORONGBORONG | | | | | | 940.000.000,00 | | | | | | | 940.000.000,00 | |
| | 1 | URUSAN PEMERINTAHAN WAJIB YANG BERKAITAN DENGAN PELAYANAN DASAR | | | | | | 940.000.000,00 | | | | | | | 940.000.000,00 | |
| | 1.02 | URUSAN PEMERINTAHAN BIDANG KESEHATAN | | | | | | 940.000.000,00 | | | | | | | 940.000.000,00 | |
| 1. | 1.02.02 | PROGRAM PEMENUHAN UPAYA KESEHATAN PERORANGAN DAN UPAYA KESEHATAN MASYARAKAT | - | - | | | - | 920.000.000,00 | | | | | | - | 920.000.000,00 | |
| | 1.02.02.2.02 | Penyediaan Layanan Kesehatan untuk UKM dan UKP Rujukan Tingkat Daerah Kabupaten/Kota | - | - | | | - | 900.000.000,00 | | | - | Peningkatan Kualitas Sumber Daya Manusia 4. PEMERATAAN KUALITAS LAYANAN PENDIDIKAN DAN KESEHATAN | - | - | 900.000.000,00 | PUSKESMAS SIBORONGBORONG |
| | 1.02.02.2.02.0001 | Pengelolaan Pelayanan Kesehatan Ibu Hamil | | | | | | | | | | | | | | |
| | | | <i>Jumlah Ibu Hamil yang Mendapatkan Pelayanan Kesehatan Sesuai Standar</i> | | | | 250 Orang | 20.000.000,00 | Kab. Tapanuli Utara, Siborong-Borong, Semua Kel/Desa | DAK NON FISIK-DANA BOK-BOK PUSKESMAS | - | Peningkatan Kualitas Sumber Daya Manusia 4. PEMERATAAN KUALITAS LAYANAN PENDIDIKAN DAN KESEHATAN | - | | 20.000.000,00 | PUSKESMAS SIBORONGBORONG |
| | 1.02.02.2.02.0002 | Pengelolaan Pelayanan Kesehatan Ibu Bersalin | | | | | | | | | | | | | | |

| NO | KODE | URUSAN / BIDANG URUSAN / PROGRAM / KEGIATAN / SUB KEGIATAN | INDIKATOR PROGRAM / KEGIATAN / SUB KEGIATAN | TARGET AKHIR PERIODE RENSTRA OPD | REALISASI CAPAIAN RENJA OPD TAHUN 2023 | PRAKIRAAN CAPAIAN TARGET RENJA OPD TAHUN 2024 | CAPAIAN KINERJA DAN KERANGKA PENDANAAN | | | | | | KELOMPOK SASARAN | PRAKIRAAN MAJU RENCANA TAHUN 2026 | | PERANGKAT DAERAH PENANGGUNG JAWAB |
|----|-------------------|--|--|----------------------------------|--|---|--|---------------------|--|--------------------------------------|-----------|---|------------------|-----------------------------------|---------------------|-----------------------------------|
| | | | | | | | TARGET 2025 | PAGU INDIKATIF (Rp) | LOKASI | SUMBER DANA | PRIORITAS | | | TARGET | PAGU INDIKATIF (Rp) | |
| | | | | | | | | | | | NASIONAL | DAERAH | | | | |
| 1 | 2 | 3 | 4 | 5 | 6 | 7 | 8 | 9 | 10 | 11 | 12 | 13 | 14 | 15 | 16 | 17 |
| | | | <i>Jumlah Ibu Bersalin yang Mendapatkan Pelayanan Kesehatan Sesuai Standar</i> | | | | 240 Orang | 20.000.000,00 | Kab. Tapanuli Utara, Siborong-Borong, Semua Kel/Desa | DAK NON FISIK-DANA BOK-BOK PUSKESMAS | - | Peningkatan Kualitas Sumber Daya Manusia 4. PEMERATAAN KUALITAS LAYANAN PENDIDIKAN DAN KESEHATAN | - | | 20.000.000,00 | PUSKESMAS SIBORONGBORONG |
| | 1.02.02.2.02.0003 | Pengelolaan Pelayanan Kesehatan Bayi Baru Lahir | | | | | | | | | | | | | | |
| | | | <i>Jumlah Bayi Baru Lahir yang Mendapatkan Pelayanan Kesehatan Sesuai Standar</i> | | | | 240 Orang | 20.000.000,00 | Kab. Tapanuli Utara, Siborong-Borong, Semua Kel/Desa | DAK NON FISIK-DANA BOK-BOK PUSKESMAS | - | Peningkatan Kualitas Sumber Daya Manusia 4. PEMERATAAN KUALITAS LAYANAN PENDIDIKAN DAN KESEHATAN | - | | 20.000.000,00 | PUSKESMAS SIBORONGBORONG |
| | 1.02.02.2.02.0004 | Pengelolaan Pelayanan Kesehatan Balita | | | | | | | | | | | | | | |
| | | | <i>Jumlah Balita yang Mendapatkan Pelayanan Kesehatan Sesuai Standar</i> | | | | 1280 Orang | 20.000.000,00 | Kab. Tapanuli Utara, Siborong-Borong, Semua Kel/Desa | DAK NON FISIK-DANA BOK-BOK PUSKESMAS | - | Peningkatan Kualitas Sumber Daya Manusia 4. PEMERATAAN KUALITAS LAYANAN PENDIDIKAN DAN KESEHATAN | - | | 20.000.000,00 | PUSKESMAS SIBORONGBORONG |
| | 1.02.02.2.02.0005 | Pengelolaan Pelayanan Kesehatan pada Usia Pendidikan Dasar | | | | | | | | | | | | | | |
| | | | <i>Jumlah Anak Usia Pendidikan Dasar yang Mendapatkan Pelayanan Kesehatan Sesuai Standar</i> | | | | 3990 Orang | 20.000.000,00 | Kab. Tapanuli Utara, Siborong-Borong, Semua Kel/Desa | DAK NON FISIK-DANA BOK-BOK PUSKESMAS | - | Peningkatan Kualitas Sumber Daya Manusia 4. PEMERATAAN KUALITAS LAYANAN PENDIDIKAN DAN KESEHATAN | - | | 20.000.000,00 | PUSKESMAS SIBORONGBORONG |
| | 1.02.02.2.02.0006 | Pengelolaan Pelayanan Kesehatan pada Usia Produktif | | | | | | | | | | | | | | |

| NO | KODE | URUSAN / BIDANG URUSAN / PROGRAM / KEGIATAN / SUB KEGIATAN | INDIKATOR PROGRAM / KEGIATAN / SUB KEGIATAN | TARGET AKHIR PERIODE RENSTRA OPD | REALISASI CAPAIAN RENJA OPD TAHUN 2023 | PRAKIRAAN CAPAIAN TARGET RENJA OPD TAHUN 2024 | CAPAIAN KINERJA DAN KERANGKA PENDANAAN | | | | | | KELOMPOK SASARAN | PRAKIRAAN MAJU RENCANA TAHUN 2026 | | PERANGKAT DAERAH PENANGGUNG JAWAB |
|----|-------------------|--|--|----------------------------------|--|---|--|---------------------|--|--------------------------------------|-----------|---|------------------|-----------------------------------|---------------------|-----------------------------------|
| | | | | | | | TARGET 2025 | PAGU INDIKATIF (Rp) | LOKASI | SUMBER DANA | PRIORITAS | | | TARGET | PAGU INDIKATIF (Rp) | |
| | | | | | | | | | | | NASIONAL | DAERAH | | | | |
| 1 | 2 | 3 | 4 | 5 | 6 | 7 | 8 | 9 | 10 | 11 | 12 | 13 | 14 | 15 | 16 | 17 |
| | | | <i>Jumlah Penduduk Usia Produktif yang Mendapatkan Pelayanan Kesehatan Sesuai Standar</i> | | | | 13960 Orang | 20.000.000,00 | Kab. Tapanuli Utara, Siborong-Borong, Semua Kel/Desa | DAK NON FISIK-DANA BOK-BOK PUSKESMAS | - | Peningkatan Kualitas Sumber Daya Manusia 4. PEMERATAAN KUALITAS LAYANAN PENDIDIKAN DAN KESEHATAN | - | | 20.000.000,00 | PUSKESMAS SIBORONGBORONG |
| | 1.02.02.2.02.0007 | Pengelolaan Pelayanan Kesehatan pada Usia Lanjut | | | | | | | | | | | | | | |
| | | | <i>Jumlah Penduduk Usia Lanjut yang Mendapatkan Pelayanan Kesehatan Sesuai Standar</i> | | | | 3705 Orang | 20.000.000,00 | Kab. Tapanuli Utara, Siborong-Borong, Semua Kel/Desa | DAK NON FISIK-DANA BOK-BOK PUSKESMAS | - | Peningkatan Kualitas Sumber Daya Manusia 4. PEMERATAAN KUALITAS LAYANAN PENDIDIKAN DAN KESEHATAN | - | | 20.000.000,00 | PUSKESMAS SIBORONGBORONG |
| | 1.02.02.2.02.0008 | Pengelolaan Pelayanan Kesehatan Penderita Hipertensi | | | | | | | | | | | | | | |
| | | | <i>Jumlah Penderita Hipertensi yang Mendapatkan Pelayanan Kesehatan Sesuai Standar</i> | | | | 1513 Orang | 20.000.000,00 | Kab. Tapanuli Utara, Siborong-Borong, Semua Kel/Desa | DAK NON FISIK-DANA BOK-BOK PUSKESMAS | - | Peningkatan Kualitas Sumber Daya Manusia 4. PEMERATAAN KUALITAS LAYANAN PENDIDIKAN DAN KESEHATAN | - | | 20.000.000,00 | PUSKESMAS SIBORONGBORONG |
| | 1.02.02.2.02.0009 | Pengelolaan Pelayanan Kesehatan Penderita Diabetes Melitus | | | | | | | | | | | | | | |
| | | | <i>Jumlah Penderita Diabetes Melitus yang Mendapatkan Pelayanan Kesehatan Sesuai Standar</i> | | | | 112 Orang | 20.000.000,00 | Kab. Tapanuli Utara, Siborong-Borong, Semua Kel/Desa | DAK NON FISIK-DANA BOK-BOK PUSKESMAS | - | Peningkatan Kualitas Sumber Daya Manusia 4. PEMERATAAN KUALITAS LAYANAN PENDIDIKAN DAN KESEHATAN | - | | 20.000.000,00 | PUSKESMAS SIBORONGBORONG |
| | 1.02.02.2.02.0010 | Pengelolaan Pelayanan Kesehatan Orang dengan Gangguan Jiwa Berat | | | | | | | | | | | | | | |

| NO | KODE | URUSAN / BIDANG URUSAN / PROGRAM / KEGIATAN / SUB KEGIATAN | INDIKATOR PROGRAM / KEGIATAN / SUB KEGIATAN | TARGET AKHIR PERIODE RENSTRA OPD | REALISASI CAPAIAN RENJA OPD TAHUN 2023 | PRAKIRAAN CAPAIAN TARGET RENJA OPD TAHUN 2024 | CAPAIAN KINERJA DAN KERANGKA PENDANAAN | | | | | | KELOMPOK SASARAN | PRAKIRAAN MAJU RENCANA TAHUN 2026 | | PERANGKAT DAERAH PENANGGUNG JAWAB |
|----|-------------------|--|--|----------------------------------|--|---|--|---------------------|--|--------------------------------------|-----------|---|------------------|-----------------------------------|---------------------|-----------------------------------|
| | | | | | | | TARGET 2025 | PAGU INDIKATIF (Rp) | LOKASI | SUMBER DANA | PRIORITAS | | | TARGET | PAGU INDIKATIF (Rp) | |
| | | | | | | | | | | | NASIONAL | DAERAH | | | | |
| 1 | 2 | 3 | 4 | 5 | 6 | 7 | 8 | 9 | 10 | 11 | 12 | 13 | 14 | 15 | 16 | 17 |
| | | | <i>Jumlah Orang yang Mendapatkan Pelayanan Kesehatan Orang dengan Gangguan Jiwa Berat Sesuai Standar</i> | | | | 35 Orang | 20.000.000,00 | Kab. Tapanuli Utara, Siborong-Borong, Semua Kel/Desa | DAK NON FISIK-DANA BOK-BOK PUSKESMAS | - | Peningkatan Kualitas Sumber Daya Manusia 4. PEMERATAAN KUALITAS LAYANAN PENDIDIKAN DAN KESEHATAN | - | | 20.000.000,00 | PUSKESMAS SIBORONGBORONG |
| | 1.02.02.2.02.0011 | Pengelolaan Pelayanan Kesehatan Orang Terduga Tuberkulosis | | | | | | | | | | | | | | |
| | | | <i>Jumlah Orang Terduga Menderita Tuberkulosis yang Mendapatkan Pelayanan Sesuai Standar</i> | | | | 45 Orang | 20.000.000,00 | Kab. Tapanuli Utara, Siborong-Borong, Semua Kel/Desa | DAK NON FISIK-DANA BOK-BOK PUSKESMAS | - | Peningkatan Kualitas Sumber Daya Manusia 4. PEMERATAAN KUALITAS LAYANAN PENDIDIKAN DAN KESEHATAN | - | | 20.000.000,00 | PUSKESMAS SIBORONGBORONG |
| | 1.02.02.2.02.0012 | Pengelolaan Pelayanan Kesehatan Orang dengan Risiko Terinfeksi HIV | | | | | | | | | | | | | | |
| | | | <i>Jumlah Orang Terduga Menderita HIV yang Mendapatkan Pelayanan Sesuai Standar</i> | | | | 40 Orang | 20.000.000,00 | Kab. Tapanuli Utara, Siborong-Borong, Semua Kel/Desa | DAK NON FISIK-DANA BOK-BOK PUSKESMAS | - | Peningkatan Kualitas Sumber Daya Manusia 4. PEMERATAAN KUALITAS LAYANAN PENDIDIKAN DAN KESEHATAN | - | | 20.000.000,00 | PUSKESMAS SIBORONGBORONG |
| | 1.02.02.2.02.0015 | Pengelolaan Pelayanan Kesehatan Gizi Masyarakat | | | | | | | | | | | | | | |
| | | | <i>Jumlah Dokumen Hasil Pengelolaan Pelayanan Kesehatan Gizi Masyarakat</i> | | | | 12 Dokumen | 400.000.000,00 | Kab. Tapanuli Utara, Siborong-Borong, Semua Kel/Desa | DAK NON FISIK-DANA BOK-BOK PUSKESMAS | - | Peningkatan Kualitas Sumber Daya Manusia 4. PEMERATAAN KUALITAS LAYANAN PENDIDIKAN DAN KESEHATAN | - | | 400.000.000,00 | PUSKESMAS SIBORONGBORONG |
| | 1.02.02.2.02.0017 | Pengelolaan Pelayanan Kesehatan Lingkungan | | | | | | | | | | | | | | |

| NO | KODE | URUSAN / BIDANG URUSAN / PROGRAM / KEGIATAN / SUB KEGIATAN | INDIKATOR PROGRAM / KEGIATAN / SUB KEGIATAN | TARGET AKHIR PERIODE RENSTRA OPD | REALISASI CAPAIAN RENJA OPD TAHUN 2023 | PRAKIRAAN CAPAIAN TARGET RENJA OPD TAHUN 2024 | CAPAIAN KINERJA DAN KERANGKA PENDANAAN | | | | | | KELOMPOK SASARAN | PRAKIRAAN MAJU RENCANA TAHUN 2026 | | PERANGKAT DAERAH PENANGGUNG JAWAB |
|----|-------------------|--|--|----------------------------------|--|---|--|---------------------|--|--------------------------------------|-----------|---|------------------|-----------------------------------|---------------------|-----------------------------------|
| | | | | | | | TARGET 2025 | PAGU INDIKATIF (Rp) | LOKASI | SUMBER DANA | PRIORITAS | | | TARGET | PAGU INDIKATIF (Rp) | |
| | | | | | | | | | | | NASIONAL | DAERAH | | | | |
| 1 | 2 | 3 | 4 | 5 | 6 | 7 | 8 | 9 | 10 | 11 | 12 | 13 | 14 | 15 | 16 | 17 |
| | | | <i>Jumlah Dokumen Hasil Pengelolaan Pelayanan Kesehatan Lingkungan</i> | | | | 12 Dokumen | 20.000.000,00 | Kab. Tapanuli Utara, Siborong-Borong, Semua Kel/Desa | DAK NON FISIK-DANA BOK-BOK PUSKESMAS | - | Peningkatan Kualitas Sumber Daya Manusia 4. PEMERATAAN KUALITAS LAYANAN PENDIDIKAN DAN KESEHATAN | - | | 20.000.000,00 | PUSKESMAS SIBORONGBORONG |
| | 1.02.02.2.02.0018 | Pengelolaan Pelayanan Promosi Kesehatan | | | | | | | | | | | | | | |
| | | | <i>Jumlah Dokumen Hasil Pengelolaan Pelayanan Promosi Kesehatan</i> | | | | 12 Dokumen | 20.000.000,00 | Kab. Tapanuli Utara, Siborong-Borong, Semua Kel/Desa | DAK NON FISIK-DANA BOK-BOK PUSKESMAS | - | Peningkatan Kualitas Sumber Daya Manusia 4. PEMERATAAN KUALITAS LAYANAN PENDIDIKAN DAN KESEHATAN | - | | 20.000.000,00 | PUSKESMAS SIBORONGBORONG |
| | 1.02.02.2.02.0020 | Pengelolaan Surveilans Kesehatan | | | | | | | | | | | | | | |
| | | | <i>Jumlah Dokumen Hasil Pengelolaan Surveilans Kesehatan</i> | | | | 12 Dokumen | 20.000.000,00 | Kab. Tapanuli Utara, Siborong-Borong, Semua Kel/Desa | DAK NON FISIK-DANA BOK-BOK PUSKESMAS | - | Peningkatan Kualitas Sumber Daya Manusia 4. PEMERATAAN KUALITAS LAYANAN PENDIDIKAN DAN KESEHATAN | - | | 20.000.000,00 | PUSKESMAS SIBORONGBORONG |
| | 1.02.02.2.02.0025 | Pelayanan Kesehatan Penyakit Menular dan Tidak Menular | | | | | | | | | | | | | | |
| | | | <i>Jumlah Dokumen Hasil Pelayanan Kesehatan Penyakit Menular dan Tidak Menular</i> | | | | 12 Dokumen | 20.000.000,00 | Kab. Tapanuli Utara, Siborong-Borong, Semua Kel/Desa | DAK NON FISIK-DANA BOK-BOK PUSKESMAS | - | Peningkatan Kualitas Sumber Daya Manusia 4. PEMERATAAN KUALITAS LAYANAN PENDIDIKAN DAN KESEHATAN | - | | 20.000.000,00 | PUSKESMAS SIBORONGBORONG |
| | 1.02.02.2.02.0033 | Operasional Pelayanan Puskesmas | | | | | | | | | | | | | | |

| NO | KODE | URUSAN / BIDANG URUSAN / PROGRAM / KEGIATAN / SUB KEGIATAN | INDIKATOR PROGRAM / KEGIATAN / SUB KEGIATAN | TARGET AKHIR PERIODE RENSTRA OPD | REALISASI CAPAIAN RENJA OPD TAHUN 2023 | PRAKIRAAN CAPAIAN TARGET RENJA OPD TAHUN 2024 | CAPAIAN KINERJA DAN KERANGKA PENDANAAN | | | | | | KELOMPOK SASARAN | PRAKIRAAN MAJU RENCANA TAHUN 2026 | | PERANGKAT DAERAH PENANGGUNG JAWAB |
|----|-------------------|--|--|----------------------------------|--|---|--|---------------------|--|--------------------------------------|-----------|---|------------------|-----------------------------------|---------------------|-----------------------------------|
| | | | | | | | TARGET 2025 | PAGU INDIKATIF (Rp) | LOKASI | SUMBER DANA | PRIORITAS | | | TARGET | PAGU INDIKATIF (Rp) | |
| | | | | | | | | | | | NASIONAL | DAERAH | | | | |
| 1 | 2 | 3 | 4 | 5 | 6 | 7 | 8 | 9 | 10 | 11 | 12 | 13 | 14 | 15 | 16 | 17 |
| | | | <i>Jumlah Dokumen Operasional Pelayanan Puskesmas</i> | | | | 12 Dokumen | 60.000.000,00 | Kab. Tapanuli Utara, Siborong-Borong, Semua Kel/Desa | DAK NON FISIK-DANA BOK-BOK PUSKESMAS | - | Peningkatan Kualitas Sumber Daya Manusia 4. PEMERATAAN KUALITAS LAYANAN PENDIDIKAN DAN KESEHATAN | - | | 60.000.000,00 | PUSKESMAS SIBORONGBORONG |
| | 1.02.02.2.02.0034 | Operasional Pelayanan Fasilitas Kesehatan Lainnya | | | | | | | | | | | | | | |
| | | | <i>Jumlah Dokumen Operasional Pelayanan Fasilitas Kesehatan Lainnya</i> | | | | 12 Dokumen | 20.000.000,00 | Kab. Tapanuli Utara, Siborong-Borong, Semua Kel/Desa | DAK NON FISIK-DANA BOK-BOK PUSKESMAS | - | Peningkatan Kualitas Sumber Daya Manusia 4. PEMERATAAN KUALITAS LAYANAN PENDIDIKAN DAN KESEHATAN | - | | 20.000.000,00 | PUSKESMAS SIBORONGBORONG |
| | 1.02.02.2.02.0036 | Investigasi Awal Kejadian Tidak Diharapkan (Kejadian Ikutan Pasca Imunisasi dan Pemberian Obat Massal) | | | | | | | | | | | | | | |
| | | | <i>Jumlah Laporan Hasil Investigasi Awal Kejadian Tidak Diharapkan (Kejadian Ikutan Pasca Imunisasi dan Pemberian Obat Massal)</i> | | | | 12 Laporan | 20.000.000,00 | Kab. Tapanuli Utara, Siborong-Borong, Semua Kel/Desa | DAK NON FISIK-DANA BOK-BOK PUSKESMAS | - | Peningkatan Kualitas Sumber Daya Manusia 4. PEMERATAAN KUALITAS LAYANAN PENDIDIKAN DAN KESEHATAN | - | | 20.000.000,00 | PUSKESMAS SIBORONGBORONG |
| | 1.02.02.2.02.0040 | Pengelolaan pelayanan kesehatan orang dengan Tuberkulosis | | | | | | | | | | | | | | |
| | | | <i>Jumlah orang dengan Tuberkulosis yang mendapatkan pelayanan kesehatan sesuai standar</i> | | | | 45 Orang | 20.000.000,00 | Kab. Tapanuli Utara, Siborong-Borong, Semua Kel/Desa | DAK NON FISIK-DANA BOK-BOK PUSKESMAS | - | Peningkatan Kualitas Sumber Daya Manusia 4. PEMERATAAN KUALITAS LAYANAN PENDIDIKAN DAN KESEHATAN | - | | 20.000.000,00 | PUSKESMAS SIBORONGBORONG |
| | 1.02.02.2.02.0041 | Pengelolaan pelayanan kesehatan orang dengan HIV (ODHIV) | | | | | | | | | | | | | | |

| NO | KODE | URUSAN / BIDANG URUSAN / PROGRAM / KEGIATAN / SUB KEGIATAN | INDIKATOR PROGRAM / KEGIATAN / SUB KEGIATAN | TARGET AKHIR PERIODE RENSTRA OPD | REALISASI CAPAIAN RENJA OPD TAHUN 2023 | PRAKIRAAN CAPAIAN TARGET RENJA OPD TAHUN 2024 | CAPAIAN KINERJA DAN KERANGKA PENDANAAN | | | | | | KELOMPOK SASARAN | PRAKIRAAN MAJU RENCANA TAHUN 2026 | | PERANGKAT DAERAH PENANGGUNG JAWAB |
|----|-------------------|--|--|----------------------------------|--|---|--|---------------------|--|--------------------------------------|-----------|---|------------------|-----------------------------------|---------------------|-----------------------------------|
| | | | | | | | TARGET 2025 | PAGU INDIKATIF (Rp) | LOKASI | SUMBER DANA | PRIORITAS | | | TARGET | PAGU INDIKATIF (Rp) | |
| | | | | | | | | | | | NASIONAL | DAERAH | | | | |
| 1 | 2 | 3 | 4 | 5 | 6 | 7 | 8 | 9 | 10 | 11 | 12 | 13 | 14 | 15 | 16 | 17 |
| | | | <i>Jumlah orang dengan HIV (ODHIV) yang mendapatkan pelayanan kesehatan sesuai standar</i> | | | | 40 Orang | 20.000.000,00 | Kab. Tapanuli Utara, Siborong-Borong, Semua Kel/Desa | DAK NON FISIK-DANA BOK-BOK PUSKESMAS | - | Peningkatan Kualitas Sumber Daya Manusia 4. PEMERATAAN KUALITAS LAYANAN PENDIDIKAN DAN KESEHATAN | - | | 20.000.000,00 | PUSKESMAS SIBORONGBORONG |
| | 1.02.02.2.02.0044 | Pengelolaan Pelayanan Kesehatan Reproduksi | | | | | | | | | | | | | | |
| | | | <i>Jumlah dokumen hasil pengelolaan pelayanan kesehatan reproduksi</i> | | | | 12 Dokumen | 20.000.000,00 | Kab. Tapanuli Utara, Siborong-Borong, Semua Kel/Desa | DAK NON FISIK-DANA BOK-BOK PUSKESMAS | - | Peningkatan Kualitas Sumber Daya Manusia 4. PEMERATAAN KUALITAS LAYANAN PENDIDIKAN DAN KESEHATAN | - | | 20.000.000,00 | PUSKESMAS SIBORONGBORONG |
| | 1.02.02.2.02.0046 | Pengelolaan upaya kesehatan Ibu dan Anak | | | | | | | | | | | | | | |
| | | | <i>Jumlah dokumen hasil pengelolaan upaya kesehatan ibu dan anak</i> | | | | 12 Dokumen | 20.000.000,00 | Kab. Tapanuli Utara, Siborong-Borong, Semua Kel/Desa | DAK NON FISIK-DANA BOK-BOK PUSKESMAS | - | Peningkatan Kualitas Sumber Daya Manusia 4. PEMERATAAN KUALITAS LAYANAN PENDIDIKAN DAN KESEHATAN | - | | 20.000.000,00 | PUSKESMAS SIBORONGBORONG |
| | 1.02.02.2.03 | Penyelenggaraan Sistem Informasi Kesehatan Secara Terintegrasi | - | - | | | - | 20.000.000,00 | | | - | Peningkatan Kualitas Sumber Daya Manusia 4. PEMERATAAN KUALITAS LAYANAN PENDIDIKAN DAN KESEHATAN | - | - | 20.000.000,00 | PUSKESMAS SIBORONGBORONG |
| | 1.02.02.2.03.0002 | Pengelolaan Sistem Informasi Kesehatan | | | | | | | | | | | | | | |

| NO | KODE | URUSAN / BIDANG URUSAN / PROGRAM / KEGIATAN / SUB KEGIATAN | INDIKATOR PROGRAM / KEGIATAN / SUB KEGIATAN | TARGET AKHIR PERIODE RENSTRA OPD | REALISASI CAPAIAN RENJA OPD TAHUN 2023 | PRAKIRAAN CAPAIAN TARGET RENJA OPD TAHUN 2024 | CAPAIAN KINERJA DAN KERANGKA PENDANAAN | | | | | | KELOMPOK SASARAN | PRAKIRAAN MAJU RENCANA TAHUN 2026 | | PERANGKAT DAERAH PENANGGUNG JAWAB |
|----|-------------------|--|---|----------------------------------|--|---|--|-----------------------|--|--------------------------------------|-----------|---|------------------|-----------------------------------|-----------------------|-----------------------------------|
| | | | | | | | TARGET 2025 | PAGU INDIKATIF (Rp) | LOKASI | SUMBER DANA | PRIORITAS | | | TARGET | PAGU INDIKATIF (Rp) | |
| | | | | | | | | | | | NASIONAL | DAERAH | | | | |
| 1 | 2 | 3 | 4 | 5 | 6 | 7 | 8 | 9 | 10 | 11 | 12 | 13 | 14 | 15 | 16 | 17 |
| | | | <i>Jumlah Dokumen Hasil Pengelolaan Sistem Informasi Kesehatan</i> | | | | 12 Dokumen | 20.000.000,00 | Kab. Tapanuli Utara, Siborong-Borong, Semua Kel/Desa | DAK NON FISIK-DANA BOK-BOK PUSKESMAS | - | Peningkatan Kualitas Sumber Daya Manusia 4. PEMERATAAN KUALITAS LAYANAN PENDIDIKAN DAN KESEHATAN | - | | 20.000.000,00 | PUSKESMAS SIBORONGBORONG |
| 2. | 1.02.05 | PROGRAM PEMBERDAYAAN MASYARAKAT BIDANG KESEHATAN | - | - | | | - | 20.000.000,00 | | | | | | - | 20.000.000,00 | |
| | 1.02.05.2.03 | Pengembangan dan Pelaksanaan Upaya Kesehatan Bersumber Daya Masyarakat (UKBM) Tingkat Daerah Kabupaten/Kota | - | - | | | - | 20.000.000,00 | | | - | Peningkatan Kualitas Sumber Daya Manusia 4. PEMERATAAN KUALITAS LAYANAN PENDIDIKAN DAN KESEHATAN | - | - | 20.000.000,00 | PUSKESMAS SIBORONGBORONG |
| | 1.02.05.2.03.0001 | Bimbingan Teknis dan Supervisi Pengembangan dan Pelaksanaan Upaya Kesehatan Bersumber Daya Masyarakat (UKBM) | | | | | | | | | | | | | | |
| | | | <i>Jumlah Dokumen Hasil Bimbingan Teknis dan Supervisi Upaya Kesehatan Bersumber Daya Masyarakat (UKBM)</i> | | | | 12 Dokumen | 20.000.000,00 | Kab. Tapanuli Utara, Siborong-Borong, Semua Kel/Desa | DAK NON FISIK-DANA BOK-BOK PUSKESMAS | - | Peningkatan Kualitas Sumber Daya Manusia 4. PEMERATAAN KUALITAS LAYANAN PENDIDIKAN DAN KESEHATAN | - | | 20.000.000,00 | PUSKESMAS SIBORONGBORONG |
| | | PUSKESMAS SILANGIT | | | | | | 940.000.000,00 | | | | | | | 940.000.000,00 | |
| | 1 | URUSAN PEMERINTAHAN WAJIB YANG BERKAITAN DENGAN PELAYANAN DASAR | | | | | | 940.000.000,00 | | | | | | | 940.000.000,00 | |
| | 1.02 | URUSAN PEMERINTAHAN BIDANG KESEHATAN | | | | | | 940.000.000,00 | | | | | | | 940.000.000,00 | |
| 1. | 1.02.02 | PROGRAM PEMENUHAN UPAYA KESEHATAN PERORANGAN DAN UPAYA KESEHATAN MASYARAKAT | - | - | | | - | 920.000.000,00 | | | | | | - | 920.000.000,00 | |

| NO | KODE | URUSAN / BIDANG URUSAN / PROGRAM / KEGIATAN / SUB KEGIATAN | INDIKATOR PROGRAM / KEGIATAN / SUB KEGIATAN | TARGET AKHIR PERIODE RENSTRA OPD | REALISASI CAPAIAN RENJA OPD TAHUN 2023 | PRAKIRAAN CAPAIAN TARGET RENJA OPD TAHUN 2024 | CAPAIAN KINERJA DAN KERANGKA PENDANAAN | | | | | | KELOMPOK SASARAN | PRAKIRAAN MAJU RENCANA TAHUN 2026 | | PERANGKAT DAERAH PENANGGUNG JAWAB |
|----|-------------------|--|---|----------------------------------|--|---|--|---------------------|--|--------------------------------------|-----------|---|------------------|-----------------------------------|---------------------|-----------------------------------|
| | | | | | | | TARGET 2025 | PAGU INDIKATIF (Rp) | LOKASI | SUMBER DANA | PRIORITAS | | | TARGET | PAGU INDIKATIF (Rp) | |
| | | | | | | | | | | | NASIONAL | DAERAH | | | | |
| 1 | 2 | 3 | 4 | 5 | 6 | 7 | 8 | 9 | 10 | 11 | 12 | 13 | 14 | 15 | 16 | 17 |
| | 1.02.02.2.02 | Penyediaan Layanan Kesehatan untuk UKM dan UKP Rujukan Tingkat Daerah Kabupaten/Kota | - | - | | | - | 900.000.000,00 | | | - | Peningkatan Kualitas Sumber Daya Manusia 4. PEMERATAAN KUALITAS LAYANAN PENDIDIKAN DAN KESEHATAN | - | - | 900.000.000,00 | PUSKESMAS SILANGIT |
| | 1.02.02.2.02.0001 | Pengelolaan Pelayanan Kesehatan Ibu Hamil | | | | | | | | | | | | | | |
| | | | <i>Jumlah Ibu Hamil yang Mendapatkan Pelayanan Kesehatan Sesuai Standar</i> | | | | 241 Orang | 20.000.000,00 | Kab. Tapanuli Utara, Siborong-Borong, Semua Kel/Desa | DAK NON FISIK-DANA BOK-BOK PUSKESMAS | - | Peningkatan Kualitas Sumber Daya Manusia 4. PEMERATAAN KUALITAS LAYANAN PENDIDIKAN DAN KESEHATAN | - | | 20.000.000,00 | PUSKESMAS SILANGIT |
| | 1.02.02.2.02.0002 | Pengelolaan Pelayanan Kesehatan Ibu Bersalin | | | | | | | | | | | | | | |
| | | | <i>Jumlah Ibu Bersalin yang Mendapatkan Pelayanan Kesehatan Sesuai Standar</i> | | | | 230 Orang | 20.000.000,00 | Kab. Tapanuli Utara, Siborong-Borong, Semua Kel/Desa | DAK NON FISIK-DANA BOK-BOK PUSKESMAS | - | Peningkatan Kualitas Sumber Daya Manusia 4. PEMERATAAN KUALITAS LAYANAN PENDIDIKAN DAN KESEHATAN | - | | 20.000.000,00 | PUSKESMAS SILANGIT |
| | 1.02.02.2.02.0003 | Pengelolaan Pelayanan Kesehatan Bayi Baru Lahir | | | | | | | | | | | | | | |
| | | | <i>Jumlah Bayi Baru Lahir yang Mendapatkan Pelayanan Kesehatan Sesuai Standar</i> | | | | 230 Orang | 20.000.000,00 | Kab. Tapanuli Utara, Siborong-Borong, Semua Kel/Desa | DAK NON FISIK-DANA BOK-BOK PUSKESMAS | - | Peningkatan Kualitas Sumber Daya Manusia 4. PEMERATAAN KUALITAS LAYANAN PENDIDIKAN DAN KESEHATAN | - | | 20.000.000,00 | PUSKESMAS SILANGIT |
| | 1.02.02.2.02.0004 | Pengelolaan Pelayanan Kesehatan Balita | | | | | | | | | | | | | | |

| NO | KODE | URUSAN / BIDANG URUSAN / PROGRAM / KEGIATAN / SUB KEGIATAN | INDIKATOR PROGRAM / KEGIATAN / SUB KEGIATAN | TARGET AKHIR PERIODE RENSTRA OPD | REALISASI CAPAIAN RENJA OPD TAHUN 2023 | PRAKIRAAN CAPAIAN TARGET RENJA OPD TAHUN 2024 | CAPAIAN KINERJA DAN KERANGKA PENDANAAN | | | | | | KELOMPOK SASARAN | PRAKIRAAN MAJU RENCANA TAHUN 2026 | | PERANGKAT DAERAH PENANGGUNG JAWAB |
|----|-------------------|--|--|----------------------------------|--|---|--|---------------------|--|--------------------------------------|-----------|---|------------------|-----------------------------------|---------------------|-----------------------------------|
| | | | | | | | TARGET 2025 | PAGU INDIKATIF (Rp) | LOKASI | SUMBER DANA | PRIORITAS | | | TARGET | PAGU INDIKATIF (Rp) | |
| | | | | | | | | | | | NASIONAL | DAERAH | | | | |
| 1 | 2 | 3 | 4 | 5 | 6 | 7 | 8 | 9 | 10 | 11 | 12 | 13 | 14 | 15 | 16 | 17 |
| | | | <i>Jumlah Balita yang Mendapatkan Pelayanan Kesehatan Sesuai Standar</i> | | | | 1053 Orang | 20.000.000,00 | Kab. Tapanuli Utara, Siborong-Borong, Semua Kel/Desa | DAK NON FISIK-DANA BOK-BOK PUSKESMAS | - | Peningkatan Kualitas Sumber Daya Manusia 4. PEMERATAAN KUALITAS LAYANAN PENDIDIKAN DAN KESEHATAN | - | | 20.000.000,00 | PUSKESMAS SILANGIT |
| | 1.02.02.2.02.0005 | Pengelolaan Pelayanan Kesehatan pada Usia Pendidikan Dasar | | | | | | | | | | | | | | |
| | | | <i>Jumlah Anak Usia Pendidikan Dasar yang Mendapatkan Pelayanan Kesehatan Sesuai Standar</i> | | | | 1298 Orang | 20.000.000,00 | Kab. Tapanuli Utara, Siborong-Borong, Semua Kel/Desa | DAK NON FISIK-DANA BOK-BOK PUSKESMAS | - | Peningkatan Kualitas Sumber Daya Manusia 4. PEMERATAAN KUALITAS LAYANAN PENDIDIKAN DAN KESEHATAN | - | | 20.000.000,00 | PUSKESMAS SILANGIT |
| | 1.02.02.2.02.0006 | Pengelolaan Pelayanan Kesehatan pada Usia Produktif | | | | | | | | | | | | | | |
| | | | <i>Jumlah Penduduk Usia Produktif yang Mendapatkan Pelayanan Kesehatan Sesuai Standar</i> | | | | 6226 Orang | 20.000.000,00 | Kab. Tapanuli Utara, Siborong-Borong, Semua Kel/Desa | DAK NON FISIK-DANA BOK-BOK PUSKESMAS | - | Peningkatan Kualitas Sumber Daya Manusia 4. PEMERATAAN KUALITAS LAYANAN PENDIDIKAN DAN KESEHATAN | - | | 20.000.000,00 | PUSKESMAS SILANGIT |
| | 1.02.02.2.02.0007 | Pengelolaan Pelayanan Kesehatan pada Usia Lanjut | | | | | | | | | | | | | | |
| | | | <i>Jumlah Penduduk Usia Lanjut yang Mendapatkan Pelayanan Kesehatan Sesuai Standar</i> | | | | 11711 Orang | 20.000.000,00 | Kab. Tapanuli Utara, Siborong-Borong, Semua Kel/Desa | DAK NON FISIK-DANA BOK-BOK PUSKESMAS | - | Peningkatan Kualitas Sumber Daya Manusia 4. PEMERATAAN KUALITAS LAYANAN PENDIDIKAN DAN KESEHATAN | - | | 20.000.000,00 | PUSKESMAS SILANGIT |
| | 1.02.02.2.02.0008 | Pengelolaan Pelayanan Kesehatan Penderita Hipertensi | | | | | | | | | | | | | | |

| NO | KODE | URUSAN / BIDANG URUSAN / PROGRAM / KEGIATAN / SUB KEGIATAN | INDIKATOR PROGRAM / KEGIATAN / SUB KEGIATAN | TARGET AKHIR PERIODE RENSTRA OPD | REALISASI CAPAIAN RENJA OPD TAHUN 2023 | PRAKIRAAN CAPAIAN TARGET RENJA OPD TAHUN 2024 | CAPAIAN KINERJA DAN KERANGKA PENDANAAN | | | | | | KELOMPOK SASARAN | PRAKIRAAN MAJU RENCANA TAHUN 2026 | | PERANGKAT DAERAH PENANGGUNG JAWAB |
|----|-------------------|--|--|----------------------------------|--|---|--|---------------------|--|--------------------------------------|-----------|---|------------------|-----------------------------------|---------------------|-----------------------------------|
| | | | | | | | TARGET 2025 | PAGU INDIKATIF (Rp) | LOKASI | SUMBER DANA | PRIORITAS | | | TARGET | PAGU INDIKATIF (Rp) | |
| | | | | | | | | | | | NASIONAL | DAERAH | | | | |
| 1 | 2 | 3 | 4 | 5 | 6 | 7 | 8 | 9 | 10 | 11 | 12 | 13 | 14 | 15 | 16 | 17 |
| | | | <i>Jumlah Penderita Hipertensi yang Mendapatkan Pelayanan Kesehatan Sesuai Standar</i> | | | | 678 Orang | 20.000.000,00 | Kab. Tapanuli Utara, Siborong-Borong, Semua Kel/Desa | DAK NON FISIK-DANA BOK-BOK PUSKESMAS | - | Peningkatan Kualitas Sumber Daya Manusia 4. PEMERATAAN KUALITAS LAYANAN PENDIDIKAN DAN KESEHATAN | - | | 20.000.000,00 | PUSKESMAS SILANGIT |
| | 1.02.02.2.02.0009 | Pengelolaan Pelayanan Kesehatan Penderita Diabetes Melitus | | | | | | | | | | | | | | |
| | | | <i>Jumlah Penderita Diabetes Melitus yang Mendapatkan Pelayanan Kesehatan Sesuai Standar</i> | | | | 78 Orang | 20.000.000,00 | Kab. Tapanuli Utara, Siborong-Borong, Semua Kel/Desa | DAK NON FISIK-DANA BOK-BOK PUSKESMAS | - | Peningkatan Kualitas Sumber Daya Manusia 4. PEMERATAAN KUALITAS LAYANAN PENDIDIKAN DAN KESEHATAN | - | | 20.000.000,00 | PUSKESMAS SILANGIT |
| | 1.02.02.2.02.0010 | Pengelolaan Pelayanan Kesehatan Orang dengan Gangguan Jiwa Berat | | | | | | | | | | | | | | |
| | | | <i>Jumlah Orang yang Mendapatkan Pelayanan Kesehatan Orang dengan Gangguan Jiwa Berat Sesuai Standar</i> | | | | 38 Orang | 20.000.000,00 | Kab. Tapanuli Utara, Siborong-Borong, Semua Kel/Desa | DAK NON FISIK-DANA BOK-BOK PUSKESMAS | - | Peningkatan Kualitas Sumber Daya Manusia 4. PEMERATAAN KUALITAS LAYANAN PENDIDIKAN DAN KESEHATAN | - | | 20.000.000,00 | PUSKESMAS SILANGIT |
| | 1.02.02.2.02.0011 | Pengelolaan Pelayanan Kesehatan Orang Terduga Tuberkulosis | | | | | | | | | | | | | | |
| | | | <i>Jumlah Orang Terduga Menderita Tuberkulosis yang Mendapatkan Pelayanan Sesuai Standar</i> | | | | 216 Orang | 20.000.000,00 | Kab. Tapanuli Utara, Siborong-Borong, Semua Kel/Desa | DAK NON FISIK-DANA BOK-BOK PUSKESMAS | - | Peningkatan Kualitas Sumber Daya Manusia 4. PEMERATAAN KUALITAS LAYANAN PENDIDIKAN DAN KESEHATAN | - | | 20.000.000,00 | PUSKESMAS SILANGIT |
| | 1.02.02.2.02.0012 | Pengelolaan Pelayanan Kesehatan Orang dengan Risiko Terinfeksi HIV | | | | | | | | | | | | | | |

| NO | KODE | URUSAN / BIDANG URUSAN / PROGRAM / KEGIATAN / SUB KEGIATAN | INDIKATOR PROGRAM / KEGIATAN / SUB KEGIATAN | TARGET AKHIR PERIODE RENSTRA OPD | REALISASI CAPAIAN RENJA OPD TAHUN 2023 | PRAKIRAAN CAPAIAN TARGET RENJA OPD TAHUN 2024 | CAPAIAN KINERJA DAN KERANGKA PENDANAAN | | | | | | KELOMPOK SASARAN | PRAKIRAAN MAJU RENCANA TAHUN 2026 | | PERANGKAT DAERAH PENANGGUNG JAWAB |
|----|-------------------|--|---|----------------------------------|--|---|--|---------------------|---|--------------------------------------|-----------|---|------------------|-----------------------------------|---------------------|-----------------------------------|
| | | | | | | | TARGET 2025 | PAGU INDIKATIF (Rp) | LOKASI | SUMBER DANA | PRIORITAS | | | TARGET | PAGU INDIKATIF (Rp) | |
| | | | | | | | | | | | NASIONAL | DAERAH | | | | |
| 1 | 2 | 3 | 4 | 5 | 6 | 7 | 8 | 9 | 10 | 11 | 12 | 13 | 14 | 15 | 16 | 17 |
| | | | <i>Jumlah Orang Terduga Menderita HIV yang Mendapatkan Pelayanan Sesuai Standar</i> | | | | 348 Orang | 20.000.000,00 | Kab. Tapanuli Utara, Semua Kecamatan, Semua Kel/Desa Kab. Tapanuli Utara, Siborong-Borong, Semua Kel/Desa | DAK NON FISIK-DANA BOK-BOK PUSKESMAS | - | Peningkatan Kualitas Sumber Daya Manusia 4. PEMERATAAN KUALITAS LAYANAN PENDIDIKAN DAN KESEHATAN | - | | 20.000.000,00 | PUSKESMAS SILANGIT |
| | 1.02.02.2.02.0015 | Pengelolaan Pelayanan Kesehatan Gizi Masyarakat | | | | | | | | | | | | | | |
| | | | <i>Jumlah Dokumen Hasil Pengelolaan Pelayanan Kesehatan Gizi Masyarakat</i> | | | | 1053 Dokumen | 400.000.000,00 | Kab. Tapanuli Utara, Semua Kecamatan, Semua Kel/Desa Kab. Tapanuli Utara, Siborong-Borong, Sigumbang Kab. Tapanuli Utara, Siborong-Borong, Semua Kel/Desa | DAK NON FISIK-DANA BOK-BOK PUSKESMAS | - | Peningkatan Kualitas Sumber Daya Manusia 4. PEMERATAAN KUALITAS LAYANAN PENDIDIKAN DAN KESEHATAN | - | | 400.000.000,00 | PUSKESMAS SILANGIT |
| | 1.02.02.2.02.0017 | Pengelolaan Pelayanan Kesehatan Lingkungan | | | | | | | | | | | | | | |
| | | | <i>Jumlah Dokumen Hasil Pengelolaan Pelayanan Kesehatan Lingkungan</i> | | | | 120 Dokumen | 20.000.000,00 | Kab. Tapanuli Utara, Siborong-Borong, Semua Kel/Desa | DAK NON FISIK-DANA BOK-BOK PUSKESMAS | - | Peningkatan Kualitas Sumber Daya Manusia 4. PEMERATAAN KUALITAS LAYANAN PENDIDIKAN DAN KESEHATAN | - | | 20.000.000,00 | PUSKESMAS SILANGIT |
| | 1.02.02.2.02.0018 | Pengelolaan Pelayanan Promosi Kesehatan | | | | | | | | | | | | | | |
| | | | <i>Jumlah Dokumen Hasil Pengelolaan Pelayanan Promosi Kesehatan</i> | | | | 150 Dokumen | 20.000.000,00 | Kab. Tapanuli Utara, Siborong-Borong, Semua Kel/Desa | DAK NON FISIK-DANA BOK-BOK PUSKESMAS | - | Peningkatan Kualitas Sumber Daya Manusia 4. PEMERATAAN KUALITAS LAYANAN PENDIDIKAN DAN KESEHATAN | - | | 20.000.000,00 | PUSKESMAS SILANGIT |
| | 1.02.02.2.02.0020 | Pengelolaan Surveilans Kesehatan | | | | | | | | | | | | | | |

| NO | KODE | URUSAN / BIDANG URUSAN / PROGRAM / KEGIATAN / SUB KEGIATAN | INDIKATOR PROGRAM / KEGIATAN / SUB KEGIATAN | TARGET AKHIR PERIODE RENSTRA OPD | REALISASI CAPAIAN RENJA OPD TAHUN 2023 | PRAKIRAAN CAPAIAN TARGET RENJA OPD TAHUN 2024 | CAPAIAN KINERJA DAN KERANGKA PENDANAAN | | | | | | KELOMPOK SASARAN | PRAKIRAAN MAJU RENCANA TAHUN 2026 | | PERANGKAT DAERAH PENANGGUNG JAWAB |
|----|-------------------|--|--|----------------------------------|--|---|--|---------------------|--|--------------------------------------|-----------|---|------------------|-----------------------------------|---------------------|-----------------------------------|
| | | | | | | | TARGET 2025 | PAGU INDIKATIF (Rp) | LOKASI | SUMBER DANA | PRIORITAS | | | TARGET | PAGU INDIKATIF (Rp) | |
| | | | | | | | | | | | NASIONAL | DAERAH | | | | |
| 1 | 2 | 3 | 4 | 5 | 6 | 7 | 8 | 9 | 10 | 11 | 12 | 13 | 14 | 15 | 16 | 17 |
| | | | <i>Jumlah Dokumen Hasil Pengelolaan Surveilans Kesehatan</i> | | | | 150 Dokumen | 20.000.000,00 | Kab. Tapanuli Utara, Siborong-Borong, Semua Kel/Desa | DAK NON FISIK-DANA BOK-BOK PUSKESMAS | - | Peningkatan Kualitas Sumber Daya Manusia 4. PEMERATAAN KUALITAS LAYANAN PENDIDIKAN DAN KESEHATAN | - | | 20.000.000,00 | PUSKESMAS SILANGIT |
| | 1.02.02.2.02.0025 | Pelayanan Kesehatan Penyakit Menular dan Tidak Menular | | | | | | | | | | | | | | |
| | | | <i>Jumlah Dokumen Hasil Pelayanan Kesehatan Penyakit Menular dan Tidak Menular</i> | | | | 1550 Dokumen | 20.000.000,00 | Kab. Tapanuli Utara, Siborong-Borong, Semua Kel/Desa | DAK NON FISIK-DANA BOK-BOK PUSKESMAS | - | Peningkatan Kualitas Sumber Daya Manusia 4. PEMERATAAN KUALITAS LAYANAN PENDIDIKAN DAN KESEHATAN | - | | 20.000.000,00 | PUSKESMAS SILANGIT |
| | 1.02.02.2.02.0033 | Operasional Pelayanan Puskesmas | | | | | | | | | | | | | | |
| | | | <i>Jumlah Dokumen Operasional Pelayanan Puskesmas</i> | | | | 1110 Dokumen | 60.000.000,00 | Kab. Tapanuli Utara, Siborong-Borong, Semua Kel/Desa | DAK NON FISIK-DANA BOK-BOK PUSKESMAS | - | Peningkatan Kualitas Sumber Daya Manusia 4. PEMERATAAN KUALITAS LAYANAN PENDIDIKAN DAN KESEHATAN | - | | 60.000.000,00 | PUSKESMAS SILANGIT |
| | 1.02.02.2.02.0034 | Operasional Pelayanan Fasilitas Kesehatan Lainnya | | | | | | | | | | | | | | |
| | | | <i>Jumlah Dokumen Operasional Pelayanan Fasilitas Kesehatan Lainnya</i> | | | | 1110 Dokumen | 20.000.000,00 | Kab. Tapanuli Utara, Siborong-Borong, Semua Kel/Desa | DAK NON FISIK-DANA BOK-BOK PUSKESMAS | - | Peningkatan Kualitas Sumber Daya Manusia 4. PEMERATAAN KUALITAS LAYANAN PENDIDIKAN DAN KESEHATAN | - | | 20.000.000,00 | PUSKESMAS SILANGIT |
| | 1.02.02.2.02.0036 | Investigasi Awal Kejadian Tidak Diharapkan (Kejadian Ikutan Pasca Imunisasi dan Pemberian Obat Massal) | | | | | | | | | | | | | | |

| NO | KODE | URUSAN / BIDANG URUSAN / PROGRAM / KEGIATAN / SUB KEGIATAN | INDIKATOR PROGRAM / KEGIATAN / SUB KEGIATAN | TARGET AKHIR PERIODE RENSTRA OPD | REALISASI CAPAIAN RENJA OPD TAHUN 2023 | PRAKIRAAN CAPAIAN TARGET RENJA OPD TAHUN 2024 | CAPAIAN KINERJA DAN KERANGKA PENDANAAN | | | | | | KELOMPOK SASARAN | PRAKIRAAN MAJU RENCANA TAHUN 2026 | | PERANGKAT DAERAH PENANGGUNG JAWAB |
|----|-------------------|--|--|----------------------------------|--|---|--|---------------------|--|--------------------------------------|-----------|---|------------------|-----------------------------------|---------------------|-----------------------------------|
| | | | | | | | TARGET 2025 | PAGU INDIKATIF (Rp) | LOKASI | SUMBER DANA | PRIORITAS | | | TARGET | PAGU INDIKATIF (Rp) | |
| | | | | | | | | | | | NASIONAL | DAERAH | | | | |
| 1 | 2 | 3 | 4 | 5 | 6 | 7 | 8 | 9 | 10 | 11 | 12 | 13 | 14 | 15 | 16 | 17 |
| | | | <i>Jumlah Laporan Hasil Investigasi Awal Kejadian Tidak Diharapkan (Kejadian Ikutan Pasca Imunisasi dan Pemberian Obat Massal)</i> | | | | 20 Laporan | 20.000.000,00 | Kab. Tapanuli Utara, Siborong-Borong, Semua Kel/Desa | DAK NON FISIK-DANA BOK-BOK PUSKESMAS | - | Peningkatan Kualitas Sumber Daya Manusia 4. PEMERATAAN KUALITAS LAYANAN PENDIDIKAN DAN KESEHATAN | - | | 20.000.000,00 | PUSKESMAS SILANGIT |
| | 1.02.02.2.02.0040 | Pengelolaan pelayanan kesehatan orang dengan Tuberkulosis | | | | | | | | | | | | | | |
| | | | <i>Jumlah orang dengan Tuberkulosis yang mendapatkan pelayanan kesehatan sesuai standar</i> | | | | 9 Orang | 20.000.000,00 | Kab. Tapanuli Utara, Siborong-Borong, Semua Kel/Desa | DAK NON FISIK-DANA BOK-BOK PUSKESMAS | - | Peningkatan Kualitas Sumber Daya Manusia 4. PEMERATAAN KUALITAS LAYANAN PENDIDIKAN DAN KESEHATAN | - | | 20.000.000,00 | PUSKESMAS SILANGIT |
| | 1.02.02.2.02.0041 | Pengelolaan pelayanan kesehatan orang dengan HIV (ODHIV) | | | | | | | | | | | | | | |
| | | | <i>Jumlah orang dengan HIV (ODHIV) yang mendapatkan pelayanan kesehatan sesuai standar</i> | | | | 12 Orang | 20.000.000,00 | Kab. Tapanuli Utara, Siborong-Borong, Semua Kel/Desa | DAK NON FISIK-DANA BOK-BOK PUSKESMAS | - | Peningkatan Kualitas Sumber Daya Manusia 4. PEMERATAAN KUALITAS LAYANAN PENDIDIKAN DAN KESEHATAN | - | | 20.000.000,00 | PUSKESMAS SILANGIT |
| | 1.02.02.2.02.0044 | Pengelolaan Pelayanan Kesehatan Reproduksi | | | | | | | | | | | | | | |
| | | | <i>Jumlah dokumen hasil pengelolaan pelayanan kesehatan reproduksi</i> | | | | 1908 Dokumen | 20.000.000,00 | Kab. Tapanuli Utara, Siborong-Borong, Semua Kel/Desa | DAK NON FISIK-DANA BOK-BOK PUSKESMAS | - | Peningkatan Kualitas Sumber Daya Manusia 4. PEMERATAAN KUALITAS LAYANAN PENDIDIKAN DAN KESEHATAN | - | | 20.000.000,00 | PUSKESMAS SILANGIT |
| | 1.02.02.2.02.0046 | Pengelolaan upaya kesehatan Ibu dan Anak | | | | | | | | | | | | | | |

| NO | KODE | URUSAN / BIDANG URUSAN / PROGRAM / KEGIATAN / SUB KEGIATAN | INDIKATOR PROGRAM / KEGIATAN / SUB KEGIATAN | TARGET AKHIR PERIODE RENSTRA OPD | REALISASI CAPAIAN RENJA OPD TAHUN 2023 | PRAKIRAAN CAPAIAN TARGET RENJA OPD TAHUN 2024 | CAPAIAN KINERJA DAN KERANGKA PENDANAAN | | | | | | KELOMPOK SASARAN | PRAKIRAAN MAJU RENCANA TAHUN 2026 | | PERANGKAT DAERAH PENANGGUNG JAWAB |
|----|-------------------|--|--|----------------------------------|--|---|--|----------------------|--|--------------------------------------|-----------|---|------------------|-----------------------------------|----------------------|-----------------------------------|
| | | | | | | | TARGET 2025 | PAGU INDIKATIF (Rp) | LOKASI | SUMBER DANA | PRIORITAS | | | TARGET | PAGU INDIKATIF (Rp) | |
| | | | | | | | | | | | NASIONAL | DAERAH | | | | |
| 1 | 2 | 3 | 4 | 5 | 6 | 7 | 8 | 9 | 10 | 11 | 12 | 13 | 14 | 15 | 16 | 17 |
| | | | <i>Jumlah dokumen hasil pengelolaan upaya kesehatan ibu dan anak</i> | | | | 1053 Dokumen | 20.000.000,00 | Kab. Tapanuli Utara, Siborong-Borong, Semua Kel/Desa | DAK NON FISIK-DANA BOK-BOK PUSKESMAS | - | Peningkatan Kualitas Sumber Daya Manusia 4. PEMERATAAN KUALITAS LAYANAN PENDIDIKAN DAN KESEHATAN | - | | 20.000.000,00 | PUSKESMAS SILANGIT |
| | 1.02.02.2.03 | Penyelenggaraan Sistem Informasi Kesehatan Secara Terintegrasi | - | - | | | - | 20.000.000,00 | | | - | Peningkatan Kualitas Sumber Daya Manusia 4. PEMERATAAN KUALITAS LAYANAN PENDIDIKAN DAN KESEHATAN | - | - | 20.000.000,00 | PUSKESMAS SILANGIT |
| | 1.02.02.2.03.0002 | Pengelolaan Sistem Informasi Kesehatan | | | | | | | | | | | | | | |
| | | | <i>Jumlah Dokumen Hasil Pengelolaan Sistem Informasi Kesehatan</i> | | | | 50 Dokumen | 20.000.000,00 | Kab. Tapanuli Utara, Siborong-Borong, Semua Kel/Desa | DAK NON FISIK-DANA BOK-BOK PUSKESMAS | - | Peningkatan Kualitas Sumber Daya Manusia 4. PEMERATAAN KUALITAS LAYANAN PENDIDIKAN DAN KESEHATAN | - | | 20.000.000,00 | PUSKESMAS SILANGIT |
| 2. | 1.02.05 | PROGRAM PEMBERDAYAAN MASYARAKAT BIDANG KESEHATAN | - | - | | | - | 20.000.000,00 | | | | | | - | 20.000.000,00 | |
| | 1.02.05.2.03 | Pengembangan dan Pelaksanaan Upaya Kesehatan Bersumber Daya Masyarakat (UKBM) Tingkat Daerah Kabupaten/Kota | - | - | | | - | 20.000.000,00 | | | - | Peningkatan Kualitas Sumber Daya Manusia 4. PEMERATAAN KUALITAS LAYANAN PENDIDIKAN DAN KESEHATAN | - | - | 20.000.000,00 | PUSKESMAS SILANGIT |
| | 1.02.05.2.03.0001 | Bimbingan Teknis dan Supervisi Pengembangan dan Pelaksanaan Upaya Kesehatan Bersumber Daya Masyarakat (UKBM) | | | | | | | | | | | | | | |

| NO | KODE | URUSAN / BIDANG URUSAN / PROGRAM / KEGIATAN / SUB KEGIATAN | INDIKATOR PROGRAM / KEGIATAN / SUB KEGIATAN | TARGET AKHIR PERIODE RENSTRA OPD | REALISASI CAPAIAN RENJA OPD TAHUN 2023 | PRAKIRAAN CAPAIAN TARGET RENJA OPD TAHUN 2024 | CAPAIAN KINERJA DAN KERANGKA PENDANAAN | | | | | | KELOMPOK SASARAN | PRAKIRAAN MAJU RENCANA TAHUN 2026 | | PERANGKAT DAERAH PENANGGUNG JAWAB |
|----|-------------------|--|---|----------------------------------|--|---|--|-----------------------|---|--------------------------------------|-----------|---|------------------|-----------------------------------|-----------------------|-----------------------------------|
| | | | | | | | TARGET 2025 | PAGU INDIKATIF (Rp) | LOKASI | SUMBER DANA | PRIORITAS | | | TARGET | PAGU INDIKATIF (Rp) | |
| | | | | | | | | | | | NASIONAL | DAERAH | | | | |
| 1 | 2 | 3 | 4 | 5 | 6 | 7 | 8 | 9 | 10 | 11 | 12 | 13 | 14 | 15 | 16 | 17 |
| | | | <i>Jumlah Dokumen Hasil Bimbingan Teknis dan Supervisi Upaya Kesehatan Bersumber Daya Masyarakat (UKBM)</i> | | | | 1500 Dokumen | 20.000.000,00 | Kab. Tapanuli Utara, Siborong-Borong, Semua Kel/Desa | DAK NON FISIK-DANA BOK-BOK PUSKESMAS | - | Peningkatan Kualitas Sumber Daya Manusia 4. PEMERATAAN KUALITAS LAYANAN PENDIDIKAN DAN KESEHATAN | - | | 20.000.000,00 | PUSKESMAS SILANGIT |
| | | PUSKESMAS SIMANGUMBAN | | | | | | 940.000.000,00 | | | | | | | 900.000.000,00 | |
| | 1 | URUSAN PEMERINTAHAN WAJIB YANG BERKAITAN DENGAN PELAYANAN DASAR | | | | | | 940.000.000,00 | | | | | | | 900.000.000,00 | |
| | 1.02 | URUSAN PEMERINTAHAN BIDANG KESEHATAN | | | | | | 940.000.000,00 | | | | | | | 900.000.000,00 | |
| 1. | 1.02.02 | PROGRAM PEMENUHAN UPAYA KESEHATAN PERORANGAN DAN UPAYA KESEHATAN MASYARAKAT | - | - | | | - | 920.000.000,00 | | | | | | - | 900.000.000,00 | |
| | 1.02.02.2.02 | Penyediaan Layanan Kesehatan untuk UKM dan UKP Rujukan Tingkat Daerah Kabupaten/Kota | - | - | | | - | 900.000.000,00 | | | | Peningkatan Kualitas Sumber Daya Manusia 4. PEMERATAAN KUALITAS LAYANAN PENDIDIKAN DAN KESEHATAN | - | - | 880.000.000,00 | PUSKESMAS SIMANGUMBAN |
| | 1.02.02.2.02.0001 | Pengelolaan Pelayanan Kesehatan Ibu Hamil | | | | | | | | | | | | | | |
| | | | <i>Jumlah Ibu Hamil yang Mendapatkan Pelayanan Kesehatan Sesuai Standar</i> | | | | 50 Orang | 20.000.000,00 | Semua Kota/Kab, Semua Kecamatan, Semua Kel/Desa Kab. Tapanuli Utara, Semua Kecamatan, Semua Kel/Desa | DAK NON FISIK-DANA BOK-BOK PUSKESMAS | - | Peningkatan Kualitas Sumber Daya Manusia 4. PEMERATAAN KUALITAS LAYANAN PENDIDIKAN DAN KESEHATAN | - | | 0,00 | PUSKESMAS SIMANGUMBAN |
| | 1.02.02.2.02.0002 | Pengelolaan Pelayanan Kesehatan Ibu Bersalin | | | | | | | | | | | | | | |
| | | | <i>Jumlah Ibu Bersalin yang Mendapatkan Pelayanan Kesehatan Sesuai Standar</i> | | | | 50 Orang | 20.000.000,00 | Kab. Tapanuli Utara, Semua Kecamatan, Semua Kel/Desa | DAK NON FISIK-DANA BOK-BOK PUSKESMAS | - | Peningkatan Kualitas Sumber Daya Manusia | - | | 20.000.000,00 | PUSKESMAS SIMANGUMBAN |

| NO | KODE | URUSAN / BIDANG URUSAN / PROGRAM / KEGIATAN / SUB KEGIATAN | INDIKATOR PROGRAM / KEGIATAN / SUB KEGIATAN | TARGET AKHIR PERIODE RENSTRA OPD | REALISASI CAPAIAN RENJA OPD TAHUN 2023 | PRAKIRAAN CAPAIAN TARGET RENJA OPD TAHUN 2024 | CAPAIAN KINERJA DAN KERANGKA PENDANAAN | | | | | | KELOMPOK SASARAN | PRAKIRAAN MAJU RENCANA TAHUN 2026 | | PERANGKAT DAERAH PENANGGUNG JAWAB |
|----|-------------------|--|--|----------------------------------|--|---|--|---------------------|---|--------------------------------------|-----------|--|------------------|-----------------------------------|---------------------|-----------------------------------|
| | | | | | | | TARGET 2025 | PAGU INDIKATIF (Rp) | LOKASI | SUMBER DANA | PRIORITAS | | | TARGET | PAGU INDIKATIF (Rp) | |
| | | | | | | | | | | | NASIONAL | DAERAH | | | | |
| 1 | 2 | 3 | 4 | 5 | 6 | 7 | 8 | 9 | 10 | 11 | 12 | 13 | 14 | 15 | 16 | 17 |
| | 1.02.02.2.02.0003 | Pengelolaan Pelayanan Kesehatan Bayi Baru Lahir | | | | | | | | | | | | | | |
| | | | <i>Jumlah Bayi Baru Lahir yang Mendapatkan Pelayanan Kesehatan Sesuai Standar</i> | | | | 50 Orang | 20.000.000,00 | Kab. Tapanuli Utara, Semua Kecamatan, Semua Kel/Desa Kab. Tapanuli Utara, Simangumban, Semua Kel/Desa | DAK NON FISIK-DANA BOK-BOK PUSKESMAS | - | Peningkatan Kualitas Sumber Daya Manusia 4. PEMERATAAN KUALITAS LAYANAN PENDIDIKAN DAN KESEHATAN | - | | 20.000.000,00 | PUSKESMAS SIMANGUMBAN |
| | 1.02.02.2.02.0004 | Pengelolaan Pelayanan Kesehatan Balita | | | | | | | | | | | | | | |
| | | | <i>Jumlah Balita yang Mendapatkan Pelayanan Kesehatan Sesuai Standar</i> | | | | 150 Orang | 20.000.000,00 | Kab. Tapanuli Utara, Simangumban, Semua Kel/Desa | DAK NON FISIK-DANA BOK-BOK PUSKESMAS | - | Peningkatan Kualitas Sumber Daya Manusia 4. PEMERATAAN KUALITAS LAYANAN PENDIDIKAN DAN KESEHATAN | - | | 20.000.000,00 | PUSKESMAS SIMANGUMBAN |
| | 1.02.02.2.02.0005 | Pengelolaan Pelayanan Kesehatan pada Usia Pendidikan Dasar | | | | | | | | | | | | | | |
| | | | <i>Jumlah Anak Usia Pendidikan Dasar yang Mendapatkan Pelayanan Kesehatan Sesuai Standar</i> | | | | 500 Orang | 20.000.000,00 | Kab. Tapanuli Utara, Simangumban, Semua Kel/Desa | DAK NON FISIK-DANA BOK-BOK PUSKESMAS | - | Peningkatan Kualitas Sumber Daya Manusia 4. PEMERATAAN KUALITAS LAYANAN PENDIDIKAN DAN KESEHATAN | - | | 20.000.000,00 | PUSKESMAS SIMANGUMBAN |
| | 1.02.02.2.02.0006 | Pengelolaan Pelayanan Kesehatan pada Usia Produktif | | | | | | | | | | | | | | |
| | | | <i>Jumlah Penduduk Usia Produktif yang Mendapatkan Pelayanan Kesehatan Sesuai Standar</i> | | | | 100 Orang | 20.000.000,00 | Kab. Tapanuli Utara, Semua Kecamatan, Semua Kel/Desa Kab. Tapanuli Utara, Simangumban, Semua Kel/Desa | DAK NON FISIK-DANA BOK-BOK PUSKESMAS | - | Peningkatan Kualitas Sumber Daya Manusia 4. PEMERATAAN KUALITAS LAYANAN PENDIDIKAN DAN KESEHATAN | - | | 20.000.000,00 | PUSKESMAS SIMANGUMBAN |
| | 1.02.02.2.02.0007 | Pengelolaan Pelayanan Kesehatan pada Usia Lanjut | | | | | | | | | | | | | | |

| NO | KODE | URUSAN / BIDANG URUSAN / PROGRAM / KEGIATAN / SUB KEGIATAN | INDIKATOR PROGRAM / KEGIATAN / SUB KEGIATAN | TARGET AKHIR PERIODE RENSTRA OPD | REALISASI CAPAIAN RENJA OPD TAHUN 2023 | PRAKIRAAN CAPAIAN TARGET RENJA OPD TAHUN 2024 | CAPAIAN KINERJA DAN KERANGKA PENDANAAN | | | | | | KELOMPOK SASARAN | PRAKIRAAN MAJU RENCANA TAHUN 2026 | | PERANGKAT DAERAH PENANGGUNG JAWAB |
|----|-------------------|--|--|----------------------------------|--|---|--|---------------------|--|--------------------------------------|-----------|---|------------------|-----------------------------------|---------------------|-----------------------------------|
| | | | | | | | TARGET 2025 | PAGU INDIKATIF (Rp) | LOKASI | SUMBER DANA | PRIORITAS | | | TARGET | PAGU INDIKATIF (Rp) | |
| | | | | | | | | | | | NASIONAL | DAERAH | | | | |
| 1 | 2 | 3 | 4 | 5 | 6 | 7 | 8 | 9 | 10 | 11 | 12 | 13 | 14 | 15 | 16 | 17 |
| | | | <i>Jumlah Penduduk Usia Lanjut yang Mendapatkan Pelayanan Kesehatan Sesuai Standar</i> | | | | 200 Orang | 20.000.000,00 | Kab. Tapanuli Utara, Simangumban, Semua Kel/Desa | DAK NON FISIK-DANA BOK-BOK PUSKESMAS | - | Peningkatan Kualitas Sumber Daya Manusia 4. PEMERATAAN KUALITAS LAYANAN PENDIDIKAN DAN KESEHATAN | - | | 20.000.000,00 | PUSKESMAS SIMANGUMBAN |
| | 1.02.02.2.02.0008 | Pengelolaan Pelayanan Kesehatan Penderita Hipertensi | | | | | | | | | | | | | | |
| | | | <i>Jumlah Penderita Hipertensi yang Mendapatkan Pelayanan Kesehatan Sesuai Standar</i> | | | | 100 Orang | 20.000.000,00 | Kab. Tapanuli Utara, Simangumban, Semua Kel/Desa | DAK NON FISIK-DANA BOK-BOK PUSKESMAS | - | Peningkatan Kualitas Sumber Daya Manusia 4. PEMERATAAN KUALITAS LAYANAN PENDIDIKAN DAN KESEHATAN | - | | 20.000.000,00 | PUSKESMAS SIMANGUMBAN |
| | 1.02.02.2.02.0009 | Pengelolaan Pelayanan Kesehatan Penderita Diabetes Melitus | | | | | | | | | | | | | | |
| | | | <i>Jumlah Penderita Diabetes Melitus yang Mendapatkan Pelayanan Kesehatan Sesuai Standar</i> | | | | 150 Orang | 20.000.000,00 | Kab. Tapanuli Utara, Simangumban, Semua Kel/Desa | DAK NON FISIK-DANA BOK-BOK PUSKESMAS | - | Peningkatan Kualitas Sumber Daya Manusia 4. PEMERATAAN KUALITAS LAYANAN PENDIDIKAN DAN KESEHATAN | - | | 20.000.000,00 | PUSKESMAS SIMANGUMBAN |
| | 1.02.02.2.02.0010 | Pengelolaan Pelayanan Kesehatan Orang dengan Gangguan Jiwa Berat | | | | | | | | | | | | | | |
| | | | <i>Jumlah Orang yang Mendapatkan Pelayanan Kesehatan Orang dengan Gangguan Jiwa Berat Sesuai Standar</i> | | | | 30 Orang | 20.000.000,00 | Kab. Tapanuli Utara, Simangumban, Semua Kel/Desa | DAK NON FISIK-DANA BOK-BOK PUSKESMAS | - | Peningkatan Kualitas Sumber Daya Manusia 4. PEMERATAAN KUALITAS LAYANAN PENDIDIKAN DAN KESEHATAN | - | | 20.000.000,00 | PUSKESMAS SIMANGUMBAN |
| | 1.02.02.2.02.0011 | Pengelolaan Pelayanan Kesehatan Orang Terduga Tuberkulosis | | | | | | | | | | | | | | |

| NO | KODE | URUSAN / BIDANG URUSAN / PROGRAM / KEGIATAN / SUB KEGIATAN | INDIKATOR PROGRAM / KEGIATAN / SUB KEGIATAN | TARGET AKHIR PERIODE RENSTRA OPD | REALISASI CAPAIAN RENJA OPD TAHUN 2023 | PRAKIRAAN CAPAIAN TARGET RENJA OPD TAHUN 2024 | CAPAIAN KINERJA DAN KERANGKA PENDANAAN | | | | | | KELOMPOK SASARAN | PRAKIRAAN MAJU RENCANA TAHUN 2026 | | PERANGKAT DAERAH PENANGGUNG JAWAB |
|----|-------------------|--|--|----------------------------------|--|---|--|---------------------|--|--------------------------------------|-----------|---|------------------|-----------------------------------|---------------------|-----------------------------------|
| | | | | | | | TARGET 2025 | PAGU INDIKATIF (Rp) | LOKASI | SUMBER DANA | PRIORITAS | | | TARGET | PAGU INDIKATIF (Rp) | |
| | | | | | | | | | | | NASIONAL | DAERAH | | | | |
| 1 | 2 | 3 | 4 | 5 | 6 | 7 | 8 | 9 | 10 | 11 | 12 | 13 | 14 | 15 | 16 | 17 |
| | | | <i>Jumlah Orang Terduga Menderita Tuberkulosis yang Mendapatkan Pelayanan Sesuai Standar</i> | | | | 70 Orang | 20.000.000,00 | Kab. Tapanuli Utara, Simangumban, Semua Kel/Desa | DAK NON FISIK-DANA BOK-BOK PUSKESMAS | - | Peningkatan Kualitas Sumber Daya Manusia 4. PEMERATAAN KUALITAS LAYANAN PENDIDIKAN DAN KESEHATAN | - | | 20.000.000,00 | PUSKESMAS SIMANGUMBAN |
| | 1.02.02.2.02.0012 | Pengelolaan Pelayanan Kesehatan Orang dengan Risiko Terinfeksi HIV | | | | | | | | | | | | | | |
| | | | <i>Jumlah Orang Terduga Menderita HIV yang Mendapatkan Pelayanan Sesuai Standar</i> | | | | 30 Orang | 20.000.000,00 | Kab. Tapanuli Utara, Simangumban, Semua Kel/Desa | DAK NON FISIK-DANA BOK-BOK PUSKESMAS | - | Peningkatan Kualitas Sumber Daya Manusia 4. PEMERATAAN KUALITAS LAYANAN PENDIDIKAN DAN KESEHATAN | - | | 20.000.000,00 | PUSKESMAS SIMANGUMBAN |
| | 1.02.02.2.02.0015 | Pengelolaan Pelayanan Kesehatan Gizi Masyarakat | | | | | | | | | | | | | | |
| | | | <i>Jumlah Dokumen Hasil Pengelolaan Pelayanan Kesehatan Gizi Masyarakat</i> | | | | 250 Dokumen | 400.000.000,00 | Kab. Tapanuli Utara, Semua Kecamatan, Semua Kel/Desa Kab. Tapanuli Utara, Simangumban, Semua Kel/Desa | DAK NON FISIK-DANA BOK-BOK PUSKESMAS | - | Peningkatan Kualitas Sumber Daya Manusia 4. PEMERATAAN KUALITAS LAYANAN PENDIDIKAN DAN KESEHATAN | - | | 400.000.000,00 | PUSKESMAS SIMANGUMBAN |
| | 1.02.02.2.02.0017 | Pengelolaan Pelayanan Kesehatan Lingkungan | | | | | | | | | | | | | | |
| | | | <i>Jumlah Dokumen Hasil Pengelolaan Pelayanan Kesehatan Lingkungan</i> | | | | 12 Dokumen | 20.000.000,00 | Kab. Tapanuli Utara, Simangumban, Semua Kel/Desa | DAK NON FISIK-DANA BOK-BOK PUSKESMAS | - | Peningkatan Kualitas Sumber Daya Manusia 4. PEMERATAAN KUALITAS LAYANAN PENDIDIKAN DAN KESEHATAN | - | | 20.000.000,00 | PUSKESMAS SIMANGUMBAN |
| | 1.02.02.2.02.0018 | Pengelolaan Pelayanan Promosi Kesehatan | | | | | | | | | | | | | | |

| NO | KODE | URUSAN / BIDANG URUSAN / PROGRAM / KEGIATAN / SUB KEGIATAN | INDIKATOR PROGRAM / KEGIATAN / SUB KEGIATAN | TARGET AKHIR PERIODE RENSTRA OPD | REALISASI CAPAIAN RENJA OPD TAHUN 2023 | PRAKIRAAN CAPAIAN TARGET RENJA OPD TAHUN 2024 | CAPAIAN KINERJA DAN KERANGKA PENDANAAN | | | | | | KELOMPOK SASARAN | PRAKIRAAN MAJU RENCANA TAHUN 2026 | | PERANGKAT DAERAH PENANGGUNG JAWAB |
|----|-------------------|--|--|----------------------------------|--|---|--|---------------------|--|--------------------------------------|-----------|---|------------------|-----------------------------------|---------------------|-----------------------------------|
| | | | | | | | TARGET 2025 | PAGU INDIKATIF (Rp) | LOKASI | SUMBER DANA | PRIORITAS | | | TARGET | PAGU INDIKATIF (Rp) | |
| | | | | | | | | | | | NASIONAL | DAERAH | | | | |
| 1 | 2 | 3 | 4 | 5 | 6 | 7 | 8 | 9 | 10 | 11 | 12 | 13 | 14 | 15 | 16 | 17 |
| | | | <i>Jumlah Dokumen Hasil Pengelolaan Pelayanan Promosi Kesehatan</i> | | | | 12 Dokumen | 20.000.000,00 | Kab. Tapanuli Utara, Simangumban, Semua Kel/Desa | DAK NON FISIK-DANA BOK-BOK PUSKESMAS | - | Peningkatan Kualitas Sumber Daya Manusia 4. PEMERATAAN KUALITAS LAYANAN PENDIDIKAN DAN KESEHATAN | - | | 20.000.000,00 | PUSKESMAS SIMANGUMBAN |
| | 1.02.02.2.02.0020 | Pengelolaan Surveilans Kesehatan | | | | | | | | | | | | | | |
| | | | <i>Jumlah Dokumen Hasil Pengelolaan Surveilans Kesehatan</i> | | | | 0 Dokumen | 20.000.000,00 | Kab. Tapanuli Utara, Semua Kecamatan, Semua Kel/Desa | DAK NON FISIK-DANA BOK-BOK PUSKESMAS | - | Peningkatan Kualitas Sumber Daya Manusia 4. PEMERATAAN KUALITAS LAYANAN PENDIDIKAN DAN KESEHATAN | - | | 20.000.000,00 | PUSKESMAS SIMANGUMBAN |
| | 1.02.02.2.02.0025 | Pelayanan Kesehatan Penyakit Menular dan Tidak Menular | | | | | | | | | | | | | | |
| | | | <i>Jumlah Dokumen Hasil Pelayanan Kesehatan Penyakit Menular dan Tidak Menular</i> | | | | 12 Dokumen | 20.000.000,00 | Kab. Tapanuli Utara, Simangumban, Semua Kel/Desa | DAK NON FISIK-DANA BOK-BOK PUSKESMAS | - | Peningkatan Kualitas Sumber Daya Manusia 4. PEMERATAAN KUALITAS LAYANAN PENDIDIKAN DAN KESEHATAN | - | | 20.000.000,00 | PUSKESMAS SIMANGUMBAN |
| | 1.02.02.2.02.0033 | Operasional Pelayanan Puskesmas | | | | | | | | | | | | | | |
| | | | <i>Jumlah Dokumen Operasional Pelayanan Puskesmas</i> | | | | 12 Dokumen | 60.000.000,00 | Kab. Tapanuli Utara, Simangumban, Semua Kel/Desa | DAK NON FISIK-DANA BOK-BOK PUSKESMAS | - | Peningkatan Kualitas Sumber Daya Manusia 4. PEMERATAAN KUALITAS LAYANAN PENDIDIKAN DAN KESEHATAN | - | | 60.000.000,00 | PUSKESMAS SIMANGUMBAN |
| | 1.02.02.2.02.0034 | Operasional Pelayanan Fasilitas Kesehatan Lainnya | | | | | | | | | | | | | | |

| NO | KODE | URUSAN / BIDANG URUSAN / PROGRAM / KEGIATAN / SUB KEGIATAN | INDIKATOR PROGRAM / KEGIATAN / SUB KEGIATAN | TARGET AKHIR PERIODE RENSTRA OPD | REALISASI CAPAIAN RENJA OPD TAHUN 2023 | PRAKIRAAN CAPAIAN TARGET RENJA OPD TAHUN 2024 | CAPAIAN KINERJA DAN KERANGKA PENDANAAN | | | | | | KELOMPOK SASARAN | PRAKIRAAN MAJU RENCANA TAHUN 2026 | | PERANGKAT DAERAH PENANGGUNG JAWAB |
|----|-------------------|--|--|----------------------------------|--|---|--|---------------------|--|--------------------------------------|-----------|---|------------------|-----------------------------------|---------------------|-----------------------------------|
| | | | | | | | TARGET 2025 | PAGU INDIKATIF (Rp) | LOKASI | SUMBER DANA | PRIORITAS | | | TARGET | PAGU INDIKATIF (Rp) | |
| | | | | | | | | | | | NASIONAL | DAERAH | | | | |
| 1 | 2 | 3 | 4 | 5 | 6 | 7 | 8 | 9 | 10 | 11 | 12 | 13 | 14 | 15 | 16 | 17 |
| | | | <i>Jumlah Dokumen Operasional Pelayanan Fasilitas Kesehatan Lainnya</i> | | | | 12 Dokumen | 20.000.000,00 | Kab. Tapanuli Utara, Simangumban, Semua Kel/Desa | DAK NON FISIK-DANA BOK-BOK PUSKESMAS | - | Peningkatan Kualitas Sumber Daya Manusia 4. PEMERATAAN KUALITAS LAYANAN PENDIDIKAN DAN KESEHATAN | - | | 20.000.000,00 | PUSKESMAS SIMANGUMBAN |
| | 1.02.02.2.02.0036 | Investigasi Awal Kejadian Tidak Diharapkan (Kejadian Ikutan Pasca Imunisasi dan Pemberian Obat Massal) | | | | | | | | | | | | | | |
| | | | <i>Jumlah Laporan Hasil Investigasi Awal Kejadian Tidak Diharapkan (Kejadian Ikutan Pasca Imunisasi dan Pemberian Obat Massal)</i> | | | | 12 Laporan | 20.000.000,00 | Kab. Tapanuli Utara, Simangumban, Semua Kel/Desa | DAK NON FISIK-DANA BOK-BOK PUSKESMAS | - | Peningkatan Kualitas Sumber Daya Manusia 4. PEMERATAAN KUALITAS LAYANAN PENDIDIKAN DAN KESEHATAN | - | | 20.000.000,00 | PUSKESMAS SIMANGUMBAN |
| | 1.02.02.2.02.0040 | Pengelolaan pelayanan kesehatan orang dengan Tuberkulosis | | | | | | | | | | | | | | |
| | | | <i>Jumlah orang dengan Tuberkulosis yang mendapatkan pelayanan kesehatan sesuai standar</i> | | | | 70 Orang | 20.000.000,00 | Kab. Tapanuli Utara, Simangumban, Semua Kel/Desa | DAK NON FISIK-DANA BOK-BOK PUSKESMAS | - | Peningkatan Kualitas Sumber Daya Manusia 4. PEMERATAAN KUALITAS LAYANAN PENDIDIKAN DAN KESEHATAN | - | | 20.000.000,00 | PUSKESMAS SIMANGUMBAN |
| | 1.02.02.2.02.0041 | Pengelolaan pelayanan kesehatan orang dengan HIV (ODHIV) | | | | | | | | | | | | | | |
| | | | <i>Jumlah orang dengan HIV (ODHIV) yang mendapatkan pelayanan kesehatan sesuai standar</i> | | | | 10 Orang | 20.000.000,00 | Kab. Tapanuli Utara, Simangumban, Semua Kel/Desa | DAK NON FISIK-DANA BOK-BOK PUSKESMAS | - | Peningkatan Kualitas Sumber Daya Manusia 4. PEMERATAAN KUALITAS LAYANAN PENDIDIKAN DAN KESEHATAN | - | | 20.000.000,00 | PUSKESMAS SIMANGUMBAN |
| | 1.02.02.2.02.0044 | Pengelolaan Pelayanan Kesehatan Reproduksi | | | | | | | | | | | | | | |

| NO | KODE | URUSAN / BIDANG URUSAN / PROGRAM / KEGIATAN / SUB KEGIATAN | INDIKATOR PROGRAM / KEGIATAN / SUB KEGIATAN | TARGET AKHIR PERIODE RENSTRA OPD | REALISASI CAPAIAN RENJA OPD TAHUN 2023 | PRAKIRAAN CAPAIAN TARGET RENJA OPD TAHUN 2024 | CAPAIAN KINERJA DAN KERANGKA PENDANAAN | | | | | | KELOMPOK SASARAN | PRAKIRAAN MAJU RENCANA TAHUN 2026 | | PERANGKAT DAERAH PENANGGUNG JAWAB |
|----|-------------------|--|---|----------------------------------|--|---|--|----------------------|--|--------------------------------------|-----------|---|------------------|-----------------------------------|---------------------|-----------------------------------|
| | | | | | | | TARGET 2025 | PAGU INDIKATIF (Rp) | LOKASI | SUMBER DANA | PRIORITAS | | | TARGET | PAGU INDIKATIF (Rp) | |
| | | | | | | | | | | | NASIONAL | DAERAH | | | | |
| 1 | 2 | 3 | 4 | 5 | 6 | 7 | 8 | 9 | 10 | 11 | 12 | 13 | 14 | 15 | 16 | 17 |
| | | | Jumlah dokumen hasil pengelolaan pelayanan kesehatan reproduksi | | | | 12 Dokumen | 20.000.000,00 | Kab. Tapanuli Utara, Simangumban, Semua Kel/Desa | DAK NON FISIK-DANA BOK-BOK PUSKESMAS | - | Peningkatan Kualitas Sumber Daya Manusia 4. PEMERATAAN KUALITAS LAYANAN PENDIDIKAN DAN KESEHATAN | - | | 20.000.000,00 | PUSKESMAS SIMANGUMBAN |
| | 1.02.02.2.02.0046 | Pengelolaan upaya kesehatan Ibu dan Anak | | | | | | | | | | | | | | |
| | | | Jumlah dokumen hasil pengelolaan upaya kesehatan ibu dan anak | | | | 12 Dokumen | 20.000.000,00 | Kab. Tapanuli Utara, Simangumban, Semua Kel/Desa | DAK NON FISIK-DANA BOK-BOK PUSKESMAS | - | Peningkatan Kualitas Sumber Daya Manusia 4. PEMERATAAN KUALITAS LAYANAN PENDIDIKAN DAN KESEHATAN | - | | 20.000.000,00 | PUSKESMAS SIMANGUMBAN |
| | 1.02.02.2.03 | Penyelenggaraan Sistem Informasi Kesehatan Secara Terintegrasi | - | - | | | - | 20.000.000,00 | | | - | Peningkatan Kualitas Sumber Daya Manusia | - | - | 20.000.000,00 | PUSKESMAS SIMANGUMBAN |
| | 1.02.02.2.03.0002 | Pengelolaan Sistem Informasi Kesehatan | | | | | | | | | | | | | | |
| | | | Jumlah Dokumen Hasil Pengelolaan Sistem Informasi Kesehatan | | | | 12 Dokumen | 20.000.000,00 | Kab. Tapanuli Utara, Simangumban, Semua Kel/Desa | DAK NON FISIK-DANA BOK-BOK PUSKESMAS | - | Peningkatan Kualitas Sumber Daya Manusia | - | | 20.000.000,00 | PUSKESMAS SIMANGUMBAN |
| 2. | 1.02.05 | PROGRAM PEMBERDAYAAN MASYARAKAT BIDANG KESEHATAN | - | - | | | - | 20.000.000,00 | | | | | | - | 0,00 | |
| | 1.02.05.2.03 | Pengembangan dan Pelaksanaan Upaya Kesehatan Bersumber Daya Masyarakat (UKBM) Tingkat Daerah Kabupaten/Kota | - | - | | | - | 20.000.000,00 | | | - | Peningkatan Kualitas Sumber Daya Manusia 4. PEMERATAAN KUALITAS LAYANAN PENDIDIKAN DAN KESEHATAN | - | - | 0,00 | PUSKESMAS SIMANGUMBAN |
| | 1.02.05.2.03.0001 | Bimbingan Teknis dan Supervisi Pengembangan dan Pelaksanaan Upaya Kesehatan Bersumber Daya Masyarakat (UKBM) | | | | | | | | | | | | | | |

| NO | KODE | URUSAN / BIDANG URUSAN / PROGRAM / KEGIATAN / SUB KEGIATAN | INDIKATOR PROGRAM / KEGIATAN / SUB KEGIATAN | TARGET AKHIR PERIODE RENSTRA OPD | REALISASI CAPAIAN RENJA OPD TAHUN 2023 | PRAKIRAAN CAPAIAN TARGET RENJA OPD TAHUN 2024 | CAPAIAN KINERJA DAN KERANGKA PENDANAAN | | | | | | KELOMPOK SASARAN | PRAKIRAAN MAJU RENCANA TAHUN 2026 | | PERANGKAT DAERAH PENANGGUNG JAWAB |
|----|-------------------|--|---|----------------------------------|--|---|--|-----------------------|--|--------------------------------------|-----------|---|------------------|-----------------------------------|-----------------------|-----------------------------------|
| | | | | | | | TARGET 2025 | PAGU INDIKATIF (Rp) | LOKASI | SUMBER DANA | PRIORITAS | | | TARGET | PAGU INDIKATIF (Rp) | |
| | | | | | | | | | | | NASIONAL | DAERAH | | | | |
| 1 | 2 | 3 | 4 | 5 | 6 | 7 | 8 | 9 | 10 | 11 | 12 | 13 | 14 | 15 | 16 | 17 |
| | | | <i>Jumlah Dokumen Hasil Bimbingan Teknis dan Supervisi Upaya Kesehatan Bersumber Daya Masyarakat (UKBM)</i> | | | | 12 Dokumen | 20.000.000,00 | Kab. Tapanuli Utara, Simangumban, Semua Kel/Desa | DAK NON FISIK-DANA BOK-BOK PUSKESMAS | - | Peningkatan Kualitas Sumber Daya Manusia 4. PEMERATAAN KUALITAS LAYANAN PENDIDIKAN DAN KESEHATAN | - | | 0,00 | PUSKESMAS SIMANGUMBAN |
| | | PUSKESMAS SIPAHUTAR | | | | | | 940.000.000,00 | | | | | | | 920.000.000,00 | |
| | 1 | URUSAN PEMERINTAHAN WAJIB YANG BERKAITAN DENGAN PELAYANAN DASAR | | | | | | 940.000.000,00 | | | | | | | 920.000.000,00 | |
| | 1.02 | URUSAN PEMERINTAHAN BIDANG KESEHATAN | | | | | | 940.000.000,00 | | | | | | | 920.000.000,00 | |
| 1. | 1.02.02 | PROGRAM PEMENUHAN UPAYA KESEHATAN PERORANGAN DAN UPAYA KESEHATAN MASYARAKAT | - | - | | | - | 920.000.000,00 | | | | | | - | 900.000.000,00 | |
| | 1.02.02.2.02 | Penyediaan Layanan Kesehatan untuk UKM dan UKP Rujukan Tingkat Daerah Kabupaten/Kota | - | - | | | - | 900.000.000,00 | | | | Peningkatan Kualitas Sumber Daya Manusia 4. PEMERATAAN KUALITAS LAYANAN PENDIDIKAN DAN KESEHATAN | - | - | 880.000.000,00 | PUSKESMAS SIPAHUTAR |
| | 1.02.02.2.02.0001 | Pengelolaan Pelayanan Kesehatan Ibu Hamil | | | | | | | | | | | | | | |
| | | | <i>Jumlah Ibu Hamil yang Mendapatkan Pelayanan Kesehatan Sesuai Standar</i> | | | | 0 Orang | 20.000.000,00 | Kab. Tapanuli Utara, Sipahutar, Semua Kel/Desa | DAK NON FISIK-DANA BOK-BOK PUSKESMAS | - | Peningkatan Kualitas Sumber Daya Manusia 4. PEMERATAAN KUALITAS LAYANAN PENDIDIKAN DAN KESEHATAN | - | | 20.000.000,00 | PUSKESMAS SIPAHUTAR |
| | 1.02.02.2.02.0002 | Pengelolaan Pelayanan Kesehatan Ibu Bersalin | | | | | | | | | | | | | | |

| NO | KODE | URUSAN / BIDANG URUSAN / PROGRAM / KEGIATAN / SUB KEGIATAN | INDIKATOR PROGRAM / KEGIATAN / SUB KEGIATAN | TARGET AKHIR PERIODE RENSTRA OPD | REALISASI CAPAIAN RENJA OPD TAHUN 2023 | PRAKIRAAN CAPAIAN TARGET RENJA OPD TAHUN 2024 | CAPAIAN KINERJA DAN KERANGKA PENDANAAN | | | | | KELOMPOK SASARAN | PRAKIRAAN MAJU RENCANA TAHUN 2026 | | PERANGKAT DAERAH PENANGGUNG JAWAB | |
|----|-------------------|--|--|----------------------------------|--|---|--|---------------------|--|--------------------------------------|-----------|---|-----------------------------------|---------------------|-----------------------------------|---------------------|
| | | | | | | | TARGET 2025 | PAGU INDIKATIF (Rp) | LOKASI | SUMBER DANA | PRIORITAS | | TARGET | PAGU INDIKATIF (Rp) | | |
| | | | | | | | | | | | NASIONAL | | | | | DAERAH |
| 1 | 2 | 3 | 4 | 5 | 6 | 7 | 8 | 9 | 10 | 11 | 12 | 13 | 14 | 15 | 16 | 17 |
| | | | <i>Jumlah Ibu Bersalin yang Mendapatkan Pelayanan Kesehatan Sesuai Standar</i> | | | | 0 Orang | 20.000.000,00 | Kab. Tapanuli Utara, Sipahutar, Semua Kel/Desa | DAK NON FISIK-DANA BOK-BOK PUSKESMAS | - | Peningkatan Kualitas Sumber Daya Manusia 4. PEMERATAAN KUALITAS LAYANAN PENDIDIKAN DAN KESEHATAN | - | | 0,00 | PUSKESMAS SIPAHUTAR |
| | 1.02.02.2.02.0003 | Pengelolaan Pelayanan Kesehatan Bayi Baru Lahir | | | | | | | | | | | | | | |
| | | | <i>Jumlah Bayi Baru Lahir yang Mendapatkan Pelayanan Kesehatan Sesuai Standar</i> | | | | 0 Orang | 20.000.000,00 | Kab. Tapanuli Utara, Sipahutar, Semua Kel/Desa | DAK NON FISIK-DANA BOK-BOK PUSKESMAS | - | Peningkatan Kualitas Sumber Daya Manusia 4. PEMERATAAN KUALITAS LAYANAN PENDIDIKAN DAN KESEHATAN | - | | 20.000.000,00 | PUSKESMAS SIPAHUTAR |
| | 1.02.02.2.02.0004 | Pengelolaan Pelayanan Kesehatan Balita | | | | | | | | | | | | | | |
| | | | <i>Jumlah Balita yang Mendapatkan Pelayanan Kesehatan Sesuai Standar</i> | | | | 0 Orang | 20.000.000,00 | Kab. Tapanuli Utara, Sipahutar, Semua Kel/Desa | DAK NON FISIK-DANA BOK-BOK PUSKESMAS | - | Peningkatan Kualitas Sumber Daya Manusia 4. PEMERATAAN KUALITAS LAYANAN PENDIDIKAN DAN KESEHATAN | - | | 20.000.000,00 | PUSKESMAS SIPAHUTAR |
| | 1.02.02.2.02.0005 | Pengelolaan Pelayanan Kesehatan pada Usia Pendidikan Dasar | | | | | | | | | | | | | | |
| | | | <i>Jumlah Anak Usia Pendidikan Dasar yang Mendapatkan Pelayanan Kesehatan Sesuai Standar</i> | | | | 0 Orang | 20.000.000,00 | Kab. Tapanuli Utara, Sipahutar, Semua Kel/Desa | DAK NON FISIK-DANA BOK-BOK PUSKESMAS | - | Peningkatan Kualitas Sumber Daya Manusia 4. PEMERATAAN KUALITAS LAYANAN PENDIDIKAN DAN KESEHATAN | - | | 20.000.000,00 | PUSKESMAS SIPAHUTAR |
| | 1.02.02.2.02.0006 | Pengelolaan Pelayanan Kesehatan pada Usia Produktif | | | | | | | | | | | | | | |

| NO | KODE | URUSAN / BIDANG URUSAN / PROGRAM / KEGIATAN / SUB KEGIATAN | INDIKATOR PROGRAM / KEGIATAN / SUB KEGIATAN | TARGET AKHIR PERIODE RENSTRA OPD | REALISASI CAPAIAN RENJA OPD TAHUN 2023 | PRAKIRAAN CAPAIAN TARGET RENJA OPD TAHUN 2024 | CAPAIAN KINERJA DAN KERANGKA PENDANAAN | | | | | | KELOMPOK SASARAN | PRAKIRAAN MAJU RENCANA TAHUN 2026 | | PERANGKAT DAERAH PENANGGUNG JAWAB |
|----|-------------------|--|---|----------------------------------|--|---|--|---------------------|--|--------------------------------------|-----------|---|------------------|-----------------------------------|---------------------|-----------------------------------|
| | | | | | | | TARGET 2025 | PAGU INDIKATIF (Rp) | LOKASI | SUMBER DANA | PRIORITAS | | | TARGET | PAGU INDIKATIF (Rp) | |
| | | | | | | | | | | | NASIONAL | DAERAH | | | | |
| 1 | 2 | 3 | 4 | 5 | 6 | 7 | 8 | 9 | 10 | 11 | 12 | 13 | 14 | 15 | 16 | 17 |
| | | | Jumlah Penduduk Usia Produktif yang Mendapatkan Pelayanan Kesehatan Sesuai Standar | | | | 0 Orang | 20.000.000,00 | Kab. Tapanuli Utara, Sipahutar, Semua Kel/Desa | DAK NON FISIK-DANA BOK-BOK PUSKESMAS | - | Peningkatan Kualitas Sumber Daya Manusia 4. PEMERATAAN KUALITAS LAYANAN PENDIDIKAN DAN KESEHATAN | - | | 20.000.000,00 | PUSKESMAS SIPAHUTAR |
| | 1.02.02.2.02.0007 | Pengelolaan Pelayanan Kesehatan pada Usia Lanjut | | | | | | | | | | | | | | |
| | | | Jumlah Penduduk Usia Lanjut yang Mendapatkan Pelayanan Kesehatan Sesuai Standar | | | | 0 Orang | 20.000.000,00 | Kab. Tapanuli Utara, Sipahutar, Semua Kel/Desa | DAK NON FISIK-DANA BOK-BOK PUSKESMAS | - | Peningkatan Kualitas Sumber Daya Manusia 4. PEMERATAAN KUALITAS LAYANAN PENDIDIKAN DAN KESEHATAN | - | | 20.000.000,00 | PUSKESMAS SIPAHUTAR |
| | 1.02.02.2.02.0008 | Pengelolaan Pelayanan Kesehatan Penderita Hipertensi | | | | | | | | | | | | | | |
| | | | Jumlah Penderita Hipertensi yang Mendapatkan Pelayanan Kesehatan Sesuai Standar | | | | 0 Orang | 20.000.000,00 | Kab. Tapanuli Utara, Sipahutar, Semua Kel/Desa | DAK NON FISIK-DANA BOK-BOK PUSKESMAS | - | Peningkatan Kualitas Sumber Daya Manusia 4. PEMERATAAN KUALITAS LAYANAN PENDIDIKAN DAN KESEHATAN | - | | 20.000.000,00 | PUSKESMAS SIPAHUTAR |
| | 1.02.02.2.02.0009 | Pengelolaan Pelayanan Kesehatan Penderita Diabetes Melitus | | | | | | | | | | | | | | |
| | | | Jumlah Penderita Diabetes Melitus yang Mendapatkan Pelayanan Kesehatan Sesuai Standar | | | | 0 Orang | 20.000.000,00 | Kab. Tapanuli Utara, Sipahutar, Semua Kel/Desa | DAK NON FISIK-DANA BOK-BOK PUSKESMAS | - | Peningkatan Kualitas Sumber Daya Manusia 4. PEMERATAAN KUALITAS LAYANAN PENDIDIKAN DAN KESEHATAN | - | | 20.000.000,00 | PUSKESMAS SIPAHUTAR |
| | 1.02.02.2.02.0010 | Pengelolaan Pelayanan Kesehatan Orang dengan Gangguan Jiwa Berat | | | | | | | | | | | | | | |

| NO | KODE | URUSAN / BIDANG URUSAN / PROGRAM / KEGIATAN / SUB KEGIATAN | INDIKATOR PROGRAM / KEGIATAN / SUB KEGIATAN | TARGET AKHIR PERIODE RENSTRA OPD | REALISASI CAPAIAN RENJA OPD TAHUN 2023 | PRAKIRAAN CAPAIAN TARGET RENJA OPD TAHUN 2024 | CAPAIAN KINERJA DAN KERANGKA PENDANAAN | | | | | | KELOMPOK SASARAN | PRAKIRAAN MAJU RENCANA TAHUN 2026 | | PERANGKAT DAERAH PENANGGUNG JAWAB |
|----|-------------------|--|--|----------------------------------|--|---|--|---------------------|--|---|-----------|---|------------------|-----------------------------------|---------------------|-----------------------------------|
| | | | | | | | TARGET 2025 | PAGU INDIKATIF (Rp) | LOKASI | SUMBER DANA | PRIORITAS | | | TARGET | PAGU INDIKATIF (Rp) | |
| | | | | | | | | | | | NASIONAL | DAERAH | | | | |
| 1 | 2 | 3 | 4 | 5 | 6 | 7 | 8 | 9 | 10 | 11 | 12 | 13 | 14 | 15 | 16 | 17 |
| | | | <i>Jumlah Orang yang Mendapatkan Pelayanan Kesehatan Orang dengan Gangguan Jiwa Berat Sesuai Standar</i> | | | | 0 Orang | 20.000.000,00 | Kab. Tapanuli Utara, Sipahutar, Semua Kel/Desa | DAK NON FISIK-DANA BOK-BOK PUSKESMAS | - | Peningkatan Kualitas Sumber Daya Manusia 4. PEMERATAAN KUALITAS LAYANAN PENDIDIKAN DAN KESEHATAN | - | | 20.000.000,00 | PUSKESMAS SIPAHUTAR |
| | 1.02.02.2.02.0011 | Pengelolaan Pelayanan Kesehatan Orang Terduga Tuberkulosis | | | | | | | | | | | | | | |
| | | | <i>Jumlah Orang Terduga Menderita Tuberkulosis yang Mendapatkan Pelayanan Sesuai Standar</i> | | | | 0 Orang | 20.000.000,00 | Kab. Tapanuli Utara, Sipahutar, Semua Kel/Desa | DAK NON FISIK-DANA BOK-BOK PUSKESMAS | - | Peningkatan Kualitas Sumber Daya Manusia 4. PEMERATAAN KUALITAS LAYANAN PENDIDIKAN DAN KESEHATAN | - | | 20.000.000,00 | PUSKESMAS SIPAHUTAR |
| | 1.02.02.2.02.0012 | Pengelolaan Pelayanan Kesehatan Orang dengan Risiko Terinfeksi HIV | | | | | | | | | | | | | | |
| | | | <i>Jumlah Orang Terduga Menderita HIV yang Mendapatkan Pelayanan Sesuai Standar</i> | | | | 0 Orang | 20.000.000,00 | Kab. Tapanuli Utara, Sipahutar, Semua Kel/Desa | DAK NON FISIK-DANA BOK-BOK PUSKESMAS | - | Peningkatan Kualitas Sumber Daya Manusia 4. PEMERATAAN KUALITAS LAYANAN PENDIDIKAN DAN KESEHATAN | - | | 20.000.000,00 | PUSKESMAS SIPAHUTAR |
| | 1.02.02.2.02.0015 | Pengelolaan Pelayanan Kesehatan Gizi Masyarakat | | | | | | | | | | | | | | |
| | | | <i>Jumlah Dokumen Hasil Pengelolaan Pelayanan Kesehatan Gizi Masyarakat</i> | | | | 12 Dokumen | 400.000.000,00 | Kab. Tapanuli Utara, Semua Kecamatan, Semua Kel/Desa Kab. Tapanuli Utara, Sipahutar, Semua Kel/Desa | DANA ALOKASI UMUM (DAU), DAK NON FISIK-DANA BOK-BOK PUSKESMAS | - | Peningkatan Kualitas Sumber Daya Manusia 4. PEMERATAAN KUALITAS LAYANAN PENDIDIKAN DAN KESEHATAN | - | | 400.000.000,00 | PUSKESMAS SIPAHUTAR |
| | 1.02.02.2.02.0017 | Pengelolaan Pelayanan Kesehatan Lingkungan | | | | | | | | | | | | | | |

| NO | KODE | URUSAN / BIDANG URUSAN / PROGRAM / KEGIATAN / SUB KEGIATAN | INDIKATOR PROGRAM / KEGIATAN / SUB KEGIATAN | TARGET AKHIR PERIODE RENSTRA OPD | REALISASI CAPAIAN RENJA OPD TAHUN 2023 | PRAKIRAAN CAPAIAN TARGET RENJA OPD TAHUN 2024 | CAPAIAN KINERJA DAN KERANGKA PENDANAAN | | | | | | KELOMPOK SASARAN | PRAKIRAAN MAJU RENCANA TAHUN 2026 | | PERANGKAT DAERAH PENANGGUNG JAWAB |
|----|-------------------|--|--|----------------------------------|--|---|--|---------------------|--|--------------------------------------|-----------|---|------------------|-----------------------------------|---------------------|-----------------------------------|
| | | | | | | | TARGET 2025 | PAGU INDIKATIF (Rp) | LOKASI | SUMBER DANA | PRIORITAS | | | TARGET | PAGU INDIKATIF (Rp) | |
| | | | | | | | | | | | NASIONAL | DAERAH | | | | |
| 1 | 2 | 3 | 4 | 5 | 6 | 7 | 8 | 9 | 10 | 11 | 12 | 13 | 14 | 15 | 16 | 17 |
| | | | <i>Jumlah Dokumen Hasil Pengelolaan Pelayanan Kesehatan Lingkungan</i> | | | | 12 Dokumen | 20.000.000,00 | Kab. Tapanuli Utara, Sipahutar, Semua Kel/Desa | DAK NON FISIK-DANA BOK-BOK PUSKESMAS | - | Peningkatan Kualitas Sumber Daya Manusia 4. PEMERATAAN KUALITAS LAYANAN PENDIDIKAN DAN KESEHATAN | - | | 20.000.000,00 | PUSKESMAS SIPAHUTAR |
| | 1.02.02.2.02.0018 | Pengelolaan Pelayanan Promosi Kesehatan | | | | | | | | | | | | | | |
| | | | <i>Jumlah Dokumen Hasil Pengelolaan Pelayanan Promosi Kesehatan</i> | | | | 12 Dokumen | 20.000.000,00 | Kab. Tapanuli Utara, Sipahutar, Semua Kel/Desa | DAK NON FISIK-DANA BOK-BOK PUSKESMAS | - | Peningkatan Kualitas Sumber Daya Manusia 4. PEMERATAAN KUALITAS LAYANAN PENDIDIKAN DAN KESEHATAN | - | | 20.000.000,00 | PUSKESMAS SIPAHUTAR |
| | 1.02.02.2.02.0020 | Pengelolaan Surveilans Kesehatan | | | | | | | | | | | | | | |
| | | | <i>Jumlah Dokumen Hasil Pengelolaan Surveilans Kesehatan</i> | | | | 12 Dokumen | 20.000.000,00 | Kab. Tapanuli Utara, Sipahutar, Semua Kel/Desa | DAK NON FISIK-DANA BOK-BOK PUSKESMAS | - | Peningkatan Kualitas Sumber Daya Manusia 4. PEMERATAAN KUALITAS LAYANAN PENDIDIKAN DAN KESEHATAN | - | | 20.000.000,00 | PUSKESMAS SIPAHUTAR |
| | 1.02.02.2.02.0025 | Pelayanan Kesehatan Penyakit Menular dan Tidak Menular | | | | | | | | | | | | | | |
| | | | <i>Jumlah Dokumen Hasil Pelayanan Kesehatan Penyakit Menular dan Tidak Menular</i> | | | | 12 Dokumen | 20.000.000,00 | Kab. Tapanuli Utara, Sipahutar, Semua Kel/Desa | DAK NON FISIK-DANA BOK-BOK PUSKESMAS | - | Peningkatan Kualitas Sumber Daya Manusia 4. PEMERATAAN KUALITAS LAYANAN PENDIDIKAN DAN KESEHATAN | - | | 20.000.000,00 | PUSKESMAS SIPAHUTAR |
| | 1.02.02.2.02.0033 | Operasional Pelayanan Puskesmas | | | | | | | | | | | | | | |

| NO | KODE | URUSAN / BIDANG URUSAN / PROGRAM / KEGIATAN / SUB KEGIATAN | INDIKATOR PROGRAM / KEGIATAN / SUB KEGIATAN | TARGET AKHIR PERIODE RENSTRA OPD | REALISASI CAPAIAN RENJA OPD TAHUN 2023 | PRAKIRAAN CAPAIAN TARGET RENJA OPD TAHUN 2024 | CAPAIAN KINERJA DAN KERANGKA PENDANAAN | | | | | | KELOMPOK SASARAN | PRAKIRAAN MAJU RENCANA TAHUN 2026 | | PERANGKAT DAERAH PENANGGUNG JAWAB |
|----|-------------------|--|--|----------------------------------|--|---|--|---------------------|--|--------------------------------------|-----------|---|------------------|-----------------------------------|---------------------|-----------------------------------|
| | | | | | | | TARGET 2025 | PAGU INDIKATIF (Rp) | LOKASI | SUMBER DANA | PRIORITAS | | | TARGET | PAGU INDIKATIF (Rp) | |
| | | | | | | | | | | | NASIONAL | DAERAH | | | | |
| 1 | 2 | 3 | 4 | 5 | 6 | 7 | 8 | 9 | 10 | 11 | 12 | 13 | 14 | 15 | 16 | 17 |
| | | | <i>Jumlah Dokumen Operasional Pelayanan Puskesmas</i> | | | | 12 Dokumen | 60.000.000,00 | Kab. Tapanuli Utara, Sipahutar, Semua Kel/Desa | DAK NON FISIK-DANA BOK-BOK PUSKESMAS | - | Peningkatan Kualitas Sumber Daya Manusia 4. PEMERATAAN KUALITAS LAYANAN PENDIDIKAN DAN KESEHATAN | - | | 60.000.000,00 | PUSKESMAS SIPAHUTAR |
| | 1.02.02.2.02.0034 | Operasional Pelayanan Fasilitas Kesehatan Lainnya | | | | | | | | | | | | | | |
| | | | <i>Jumlah Dokumen Operasional Pelayanan Fasilitas Kesehatan Lainnya</i> | | | | 12 Dokumen | 20.000.000,00 | Kab. Tapanuli Utara, Sipahutar, Semua Kel/Desa | DAK NON FISIK-DANA BOK-BOK PUSKESMAS | - | Peningkatan Kualitas Sumber Daya Manusia 4. PEMERATAAN KUALITAS LAYANAN PENDIDIKAN DAN KESEHATAN | - | | 20.000.000,00 | PUSKESMAS SIPAHUTAR |
| | 1.02.02.2.02.0036 | Investigasi Awal Kejadian Tidak Diharapkan (Kejadian Ikutan Pasca Imunisasi dan Pemberian Obat Massal) | | | | | | | | | | | | | | |
| | | | <i>Jumlah Laporan Hasil Investigasi Awal Kejadian Tidak Diharapkan (Kejadian Ikutan Pasca Imunisasi dan Pemberian Obat Massal)</i> | | | | 2 Laporan | 20.000.000,00 | Kab. Tapanuli Utara, Sipahutar, Semua Kel/Desa | DAK NON FISIK-DANA BOK-BOK PUSKESMAS | - | Peningkatan Kualitas Sumber Daya Manusia 4. PEMERATAAN KUALITAS LAYANAN PENDIDIKAN DAN KESEHATAN | - | | 20.000.000,00 | PUSKESMAS SIPAHUTAR |
| | 1.02.02.2.02.0040 | Pengelolaan pelayanan kesehatan orang dengan Tuberkulosis | | | | | | | | | | | | | | |
| | | | <i>Jumlah orang dengan Tuberkulosis yang mendapatkan pelayanan kesehatan sesuai standar</i> | | | | 0 Orang | 20.000.000,00 | Kab. Tapanuli Utara, Sipahutar, Semua Kel/Desa | DAK NON FISIK-DANA BOK-BOK PUSKESMAS | - | Peningkatan Kualitas Sumber Daya Manusia 4. PEMERATAAN KUALITAS LAYANAN PENDIDIKAN DAN KESEHATAN | - | | 20.000.000,00 | PUSKESMAS SIPAHUTAR |
| | 1.02.02.2.02.0041 | Pengelolaan pelayanan kesehatan orang dengan HIV (ODHIV) | | | | | | | | | | | | | | |

| NO | KODE | URUSAN / BIDANG URUSAN / PROGRAM / KEGIATAN / SUB KEGIATAN | INDIKATOR PROGRAM / KEGIATAN / SUB KEGIATAN | TARGET AKHIR PERIODE RENSTRA OPD | REALISASI CAPAIAN RENJA OPD TAHUN 2023 | PRAKIRAAN CAPAIAN TARGET RENJA OPD TAHUN 2024 | CAPAIAN KINERJA DAN KERANGKA PENDANAAN | | | | | KELOMPOK SASARAN | PRAKIRAAN MAJU RENCANA TAHUN 2026 | | PERANGKAT DAERAH PENANGGUNG JAWAB | |
|----|-------------------|--|--|----------------------------------|--|---|--|---------------------|--|--------------------------------------|-----------|---|-----------------------------------|---------------------|-----------------------------------|---------------------|
| | | | | | | | TARGET 2025 | PAGU INDIKATIF (Rp) | LOKASI | SUMBER DANA | PRIORITAS | | TARGET | PAGU INDIKATIF (Rp) | | |
| | | | | | | | | | | | NASIONAL | | | | | DAERAH |
| 1 | 2 | 3 | 4 | 5 | 6 | 7 | 8 | 9 | 10 | 11 | 12 | 13 | 14 | 15 | 16 | 17 |
| | | | <i>Jumlah orang dengan HIV (ODHIV) yang mendapatkan pelayanan kesehatan sesuai standar</i> | | | | 0 Orang | 20.000.000,00 | Kab. Tapanuli Utara, Sipahutar, Semua Kel/Desa | DAK NON FISIK-DANA BOK-BOK PUSKESMAS | - | Peningkatan Kualitas Sumber Daya Manusia 4. PEMERATAAN KUALITAS LAYANAN PENDIDIKAN DAN KESEHATAN | - | | 20.000.000,00 | PUSKESMAS SIPAHUTAR |
| | 1.02.02.2.02.0044 | Pengelolaan Pelayanan Kesehatan Reproduksi | | | | | | | | | | | | | | |
| | | | <i>Jumlah dokumen hasil pengelolaan pelayanan kesehatan reproduksi</i> | | | | 0 Dokumen | 20.000.000,00 | Kab. Tapanuli Utara, Sipahutar, Semua Kel/Desa | DAK NON FISIK-DANA BOK-BOK PUSKESMAS | - | Peningkatan Kualitas Sumber Daya Manusia 4. PEMERATAAN KUALITAS LAYANAN PENDIDIKAN DAN KESEHATAN | - | | 20.000.000,00 | PUSKESMAS SIPAHUTAR |
| | 1.02.02.2.02.0046 | Pengelolaan upaya kesehatan Ibu dan Anak | | | | | | | | | | | | | | |
| | | | <i>Jumlah dokumen hasil pengelolaan upaya kesehatan ibu dan anak</i> | | | | 12 Dokumen | 20.000.000,00 | Kab. Tapanuli Utara, Sipahutar, Semua Kel/Desa | DAK NON FISIK-DANA BOK-BOK PUSKESMAS | - | Peningkatan Kualitas Sumber Daya Manusia 4. PEMERATAAN KUALITAS LAYANAN PENDIDIKAN DAN KESEHATAN | - | | 20.000.000,00 | PUSKESMAS SIPAHUTAR |
| | 1.02.02.2.03 | Penyelenggaraan Sistem Informasi Kesehatan Secara Terintegrasi | - | - | | | - | 20.000.000,00 | | | - | Peningkatan Kualitas Sumber Daya Manusia 4. PEMERATAAN KUALITAS LAYANAN PENDIDIKAN DAN KESEHATAN | - | - | 20.000.000,00 | PUSKESMAS SIPAHUTAR |
| | 1.02.02.2.03.0002 | Pengelolaan Sistem Informasi Kesehatan | | | | | | | | | | | | | | |

| NO | KODE | URUSAN / BIDANG URUSAN / PROGRAM / KEGIATAN / SUB KEGIATAN | INDIKATOR PROGRAM / KEGIATAN / SUB KEGIATAN | TARGET AKHIR PERIODE RENSTRA OPD | REALISASI CAPAIAN RENJA OPD TAHUN 2023 | PRAKIRAAN CAPAIAN TARGET RENJA OPD TAHUN 2024 | CAPAIAN KINERJA DAN KERANGKA PENDANAAN | | | | | | KELOMPOK SASARAN | PRAKIRAAN MAJU RENCANA TAHUN 2026 | | PERANGKAT DAERAH PENANGGUNG JAWAB | |
|----|-------------------|--|---|----------------------------------|--|---|--|-----------------------|--|--------------------------------------|-----------|---|------------------|-----------------------------------|-----------------------|-----------------------------------|--|
| | | | | | | | TARGET 2025 | PAGU INDIKATIF (Rp) | LOKASI | SUMBER DANA | PRIORITAS | | | TARGET | PAGU INDIKATIF (Rp) | | |
| | | | | | | | | | | | NASIONAL | DAERAH | | | | | |
| 1 | 2 | 3 | 4 | 5 | 6 | 7 | 8 | 9 | 10 | 11 | 12 | 13 | 14 | 15 | 16 | 17 | |
| | | | <i>Jumlah Dokumen Hasil Pengelolaan Sistem Informasi Kesehatan</i> | | | | 0 Dokumen | 20.000.000,00 | Kab. Tapanuli Utara, Sipahutar, Semua Kel/Desa | DAK NON FISIK-DANA BOK-BOK PUSKESMAS | - | Peningkatan Kualitas Sumber Daya Manusia 4. PEMERATAAN KUALITAS LAYANAN PENDIDIKAN DAN KESEHATAN | - | | 20.000.000,00 | PUSKESMAS SIPAHUTAR | |
| 2. | 1.02.05 | PROGRAM PEMBERDAYAAN MASYARAKAT BIDANG KESEHATAN | - | - | | | - | 20.000.000,00 | | | | | | - | 20.000.000,00 | | |
| | 1.02.05.2.03 | Pengembangan dan Pelaksanaan Upaya Kesehatan Bersumber Daya Masyarakat (UKBM) Tingkat Daerah Kabupaten/Kota | - | - | | | - | 20.000.000,00 | | | - | Peningkatan Kualitas Sumber Daya Manusia 4. PEMERATAAN KUALITAS LAYANAN PENDIDIKAN DAN KESEHATAN | - | - | 20.000.000,00 | PUSKESMAS SIPAHUTAR | |
| | 1.02.05.2.03.0001 | Bimbingan Teknis dan Supervisi Pengembangan dan Pelaksanaan Upaya Kesehatan Bersumber Daya Masyarakat (UKBM) | | | | | | | | | | | | | | | |
| | | | <i>Jumlah Dokumen Hasil Bimbingan Teknis dan Supervisi Upaya Kesehatan Bersumber Daya Masyarakat (UKBM)</i> | | | | 12 Dokumen | 20.000.000,00 | Kab. Tapanuli Utara, Sipahutar, Semua Kel/Desa | DAK NON FISIK-DANA BOK-BOK PUSKESMAS | - | Peningkatan Kualitas Sumber Daya Manusia 4. PEMERATAAN KUALITAS LAYANAN PENDIDIKAN DAN KESEHATAN | - | | 20.000.000,00 | PUSKESMAS SIPAHUTAR | |
| | | PUSKESMAS SIPULTAK | | | | | | | 940.000.000,00 | | | | | | | 620.000.000,00 | |
| | 1 | URUSAN PEMERINTAHAN WAJIB YANG BERKAITAN DENGAN PELAYANAN DASAR | | | | | | 940.000.000,00 | | | | | | | 620.000.000,00 | | |
| | 1.02 | URUSAN PEMERINTAHAN BIDANG KESEHATAN | | | | | | 940.000.000,00 | | | | | | | 620.000.000,00 | | |
| 1. | 1.02.02 | PROGRAM PEMENUHAN UPAYA KESEHATAN PERORANGAN DAN UPAYA KESEHATAN MASYARAKAT | - | - | | | - | 920.000.000,00 | | | | | | - | 620.000.000,00 | | |

| NO | KODE | URUSAN / BIDANG URUSAN / PROGRAM / KEGIATAN / SUB KEGIATAN | INDIKATOR PROGRAM / KEGIATAN / SUB KEGIATAN | TARGET AKHIR PERIODE RENSTRA OPD | REALISASI CAPAIAN RENJA OPD TAHUN 2023 | PRAKIRAAN CAPAIAN TARGET RENJA OPD TAHUN 2024 | CAPAIAN KINERJA DAN KERANGKA PENDANAAN | | | | | | KELOMPOK SASARAN | PRAKIRAAN MAJU RENCANA TAHUN 2026 | | PERANGKAT DAERAH PENANGGUNG JAWAB |
|----|-------------------|--|---|----------------------------------|--|---|--|---------------------|--|--|-----------|---|------------------|-----------------------------------|---------------------|-----------------------------------|
| | | | | | | | TARGET 2025 | PAGU INDIKATIF (Rp) | LOKASI | SUMBER DANA | PRIORITAS | | | TARGET | PAGU INDIKATIF (Rp) | |
| | | | | | | | | | | | NASIONAL | DAERAH | | | | |
| 1 | 2 | 3 | 4 | 5 | 6 | 7 | 8 | 9 | 10 | 11 | 12 | 13 | 14 | 15 | 16 | 17 |
| | 1.02.02.2.02 | Penyediaan Layanan Kesehatan untuk UKM dan UKP Rujukan Tingkat Daerah Kabupaten/Kota | - | - | | | - | 900.000.000,00 | | | - | Peningkatan Kualitas Sumber Daya Manusia 4. PEMERATAAN KUALITAS LAYANAN PENDIDIKAN DAN KESEHATAN | - | - | 620.000.000,00 | PUSKESMAS SIPULTAK |
| | 1.02.02.2.02.0001 | Pengelolaan Pelayanan Kesehatan Ibu Hamil | | | | | | | | | | | | | | |
| | | | <i>Jumlah Ibu Hamil yang Mendapatkan Pelayanan Kesehatan Sesuai Standar</i> | | | | 200 Orang | 20.000.000,00 | Kab. Tapanuli Utara, Pagaran, Semua Kel/Desa | DAK NON FISIK-DANA BOK-BOK PUSKESMAS | - | Peningkatan Kualitas Sumber Daya Manusia 4. PEMERATAAN KUALITAS LAYANAN PENDIDIKAN DAN KESEHATAN | - | | 20.000.000,00 | PUSKESMAS SIPULTAK |
| | 1.02.02.2.02.0002 | Pengelolaan Pelayanan Kesehatan Ibu Bersalin | | | | | | | | | | | | | | |
| | | | <i>Jumlah Ibu Bersalin yang Mendapatkan Pelayanan Kesehatan Sesuai Standar</i> | | | | 200 Orang | 20.000.000,00 | Kab. Tapanuli Utara, Semua Kecamatan, Semua Kel/Desa | DAK NON FISIK-DANA BOK-BOK PUSKESMAS | - | Peningkatan Kualitas Sumber Daya Manusia 4. PEMERATAAN KUALITAS LAYANAN PENDIDIKAN DAN KESEHATAN | - | | 20.000.000,00 | PUSKESMAS SIPULTAK |
| | 1.02.02.2.02.0003 | Pengelolaan Pelayanan Kesehatan Bayi Baru Lahir | | | | | | | | | | | | | | |
| | | | <i>Jumlah Bayi Baru Lahir yang Mendapatkan Pelayanan Kesehatan Sesuai Standar</i> | | | | 200 Orang | 20.000.000,00 | Kab. Tapanuli Utara, Semua Kecamatan, Semua Kel/Desa | DAK NON FISIK-BOKKB-BOK , DAK NON FISIK-DANA BOK-BOK PUSKESMAS | - | Peningkatan Kualitas Sumber Daya Manusia 4. PEMERATAAN KUALITAS LAYANAN PENDIDIKAN DAN KESEHATAN | - | | 20.000.000,00 | PUSKESMAS SIPULTAK |
| | 1.02.02.2.02.0004 | Pengelolaan Pelayanan Kesehatan Balita | | | | | | | | | | | | | | |

| NO | KODE | URUSAN / BIDANG URUSAN / PROGRAM / KEGIATAN / SUB KEGIATAN | INDIKATOR PROGRAM / KEGIATAN / SUB KEGIATAN | TARGET AKHIR PERIODE RENSTRA OPD | REALISASI CAPAIAN RENJA OPD TAHUN 2023 | PRAKIRAAN CAPAIAN TARGET RENJA OPD TAHUN 2024 | CAPAIAN KINERJA DAN KERANGKA PENDANAAN | | | | | | KELOMPOK SASARAN | PRAKIRAAN MAJU RENCANA TAHUN 2026 | | PERANGKAT DAERAH PENANGGUNG JAWAB |
|----|-------------------|--|--|----------------------------------|--|---|--|---------------------|--|--|-----------|---|------------------|-----------------------------------|---------------------|-----------------------------------|
| | | | | | | | TARGET 2025 | PAGU INDIKATIF (Rp) | LOKASI | SUMBER DANA | PRIORITAS | | | TARGET | PAGU INDIKATIF (Rp) | |
| | | | | | | | | | | | NASIONAL | DAERAH | | | | |
| 1 | 2 | 3 | 4 | 5 | 6 | 7 | 8 | 9 | 10 | 11 | 12 | 13 | 14 | 15 | 16 | 17 |
| | | | <i>Jumlah Balita yang Mendapatkan Pelayanan Kesehatan Sesuai Standar</i> | | | | 1650 Orang | 20.000.000,00 | Kab. Tapanuli Utara, Pagaran, Semua Kel/Desa | DAK NON FISIK-BOKKB-BOK , DAK NON FISIK-DANA BOK-BOK PUSKESMAS | - | Peningkatan Kualitas Sumber Daya Manusia 4. PEMERATAAN KUALITAS LAYANAN PENDIDIKAN DAN KESEHATAN | - | | 20.000.000,00 | PUSKESMAS SIPULTAK |
| | 1.02.02.2.02.0005 | Pengelolaan Pelayanan Kesehatan pada Usia Pendidikan Dasar | | | | | | | | | | | | | | |
| | | | <i>Jumlah Anak Usia Pendidikan Dasar yang Mendapatkan Pelayanan Kesehatan Sesuai Standar</i> | | | | 1100 Orang | 20.000.000,00 | Kab. Tapanuli Utara, Pagaran, Semua Kel/Desa | DAK NON FISIK-DANA BOK-BOK PUSKESMAS | - | Peningkatan Kualitas Sumber Daya Manusia 4. PEMERATAAN KUALITAS LAYANAN PENDIDIKAN DAN KESEHATAN | - | | 20.000.000,00 | PUSKESMAS SIPULTAK |
| | 1.02.02.2.02.0006 | Pengelolaan Pelayanan Kesehatan pada Usia Produktif | | | | | | | | | | | | | | |
| | | | <i>Jumlah Penduduk Usia Produktif yang Mendapatkan Pelayanan Kesehatan Sesuai Standar</i> | | | | 2000 Orang | 20.000.000,00 | Kab. Tapanuli Utara, Pagaran, Semua Kel/Desa | DAK NON FISIK-DANA BOK-BOK PUSKESMAS | - | Peningkatan Kualitas Sumber Daya Manusia 4. PEMERATAAN KUALITAS LAYANAN PENDIDIKAN DAN KESEHATAN | - | | 20.000.000,00 | PUSKESMAS SIPULTAK |
| | 1.02.02.2.02.0007 | Pengelolaan Pelayanan Kesehatan pada Usia Lanjut | | | | | | | | | | | | | | |
| | | | <i>Jumlah Penduduk Usia Lanjut yang Mendapatkan Pelayanan Kesehatan Sesuai Standar</i> | | | | 1100 Orang | 20.000.000,00 | Kab. Tapanuli Utara, Pagaran, Semua Kel/Desa | DAK NON FISIK-DANA BOK-BOK PUSKESMAS | - | Peningkatan Kualitas Sumber Daya Manusia 4. PEMERATAAN KUALITAS LAYANAN PENDIDIKAN DAN KESEHATAN | - | | 20.000.000,00 | PUSKESMAS SIPULTAK |
| | 1.02.02.2.02.0008 | Pengelolaan Pelayanan Kesehatan Penderita Hipertensi | | | | | | | | | | | | | | |

| NO | KODE | URUSAN / BIDANG URUSAN / PROGRAM / KEGIATAN / SUB KEGIATAN | INDIKATOR PROGRAM / KEGIATAN / SUB KEGIATAN | TARGET AKHIR PERIODE RENSTRA OPD | REALISASI CAPAIAN RENJA OPD TAHUN 2023 | PRAKIRAAN CAPAIAN TARGET RENJA OPD TAHUN 2024 | CAPAIAN KINERJA DAN KERANGKA PENDANAAN | | | | | | KELOMPOK SASARAN | PRAKIRAAN MAJU RENCANA TAHUN 2026 | | PERANGKAT DAERAH PENANGGUNG JAWAB |
|----|-------------------|--|--|----------------------------------|--|---|--|---------------------|--|--------------------------------------|-----------|---|------------------|-----------------------------------|---------------------|-----------------------------------|
| | | | | | | | TARGET 2025 | PAGU INDIKATIF (Rp) | LOKASI | SUMBER DANA | PRIORITAS | | | TARGET | PAGU INDIKATIF (Rp) | |
| | | | | | | | | | | | NASIONAL | DAERAH | | | | |
| 1 | 2 | 3 | 4 | 5 | 6 | 7 | 8 | 9 | 10 | 11 | 12 | 13 | 14 | 15 | 16 | 17 |
| | | | <i>Jumlah Penderita Hipertensi yang Mendapatkan Pelayanan Kesehatan Sesuai Standar</i> | | | | 100 Orang | 20.000.000,00 | Kab. Tapanuli Utara, Pagaran, Semua Kel/Desa | DAK NON FISIK-DANA BOK-BOK PUSKESMAS | - | Peningkatan Kualitas Sumber Daya Manusia 4. PEMERATAAN KUALITAS LAYANAN PENDIDIKAN DAN KESEHATAN | - | | 20.000.000,00 | PUSKESMAS SIPULTAK |
| | 1.02.02.2.02.0009 | Pengelolaan Pelayanan Kesehatan Penderita Diabetes Melitus | | | | | | | | | | | | | | |
| | | | <i>Jumlah Penderita Diabetes Melitus yang Mendapatkan Pelayanan Kesehatan Sesuai Standar</i> | | | | 40 Orang | 20.000.000,00 | Kab. Tapanuli Utara, Pagaran, Semua Kel/Desa | DAK NON FISIK-DANA BOK-BOK PUSKESMAS | - | Peningkatan Kualitas Sumber Daya Manusia 4. PEMERATAAN KUALITAS LAYANAN PENDIDIKAN DAN KESEHATAN | - | | 20.000.000,00 | PUSKESMAS SIPULTAK |
| | 1.02.02.2.02.0010 | Pengelolaan Pelayanan Kesehatan Orang dengan Gangguan Jiwa Berat | | | | | | | | | | | | | | |
| | | | <i>Jumlah Orang yang Mendapatkan Pelayanan Kesehatan Orang dengan Gangguan Jiwa Berat Sesuai Standar</i> | | | | 3 Orang | 20.000.000,00 | Kab. Tapanuli Utara, Pagaran, Semua Kel/Desa | DAK NON FISIK-DANA BOK-BOK PUSKESMAS | - | Peningkatan Kualitas Sumber Daya Manusia 4. PEMERATAAN KUALITAS LAYANAN PENDIDIKAN DAN KESEHATAN | - | | 20.000.000,00 | PUSKESMAS SIPULTAK |
| | 1.02.02.2.02.0011 | Pengelolaan Pelayanan Kesehatan Orang Terduga Tuberkulosis | | | | | | | | | | | | | | |
| | | | <i>Jumlah Orang Terduga Menderita Tuberkulosis yang Mendapatkan Pelayanan Sesuai Standar</i> | | | | 25 Orang | 20.000.000,00 | Kab. Tapanuli Utara, Pagaran, Semua Kel/Desa | DAK NON FISIK-DANA BOK-BOK PUSKESMAS | - | Peningkatan Kualitas Sumber Daya Manusia 4. PEMERATAAN KUALITAS LAYANAN PENDIDIKAN DAN KESEHATAN | - | | 20.000.000,00 | PUSKESMAS SIPULTAK |
| | 1.02.02.2.02.0012 | Pengelolaan Pelayanan Kesehatan Orang dengan Risiko Terinfeksi HIV | | | | | | | | | | | | | | |

| NO | KODE | URUSAN / BIDANG URUSAN / PROGRAM / KEGIATAN / SUB KEGIATAN | INDIKATOR PROGRAM / KEGIATAN / SUB KEGIATAN | TARGET AKHIR PERIODE RENSTRA OPD | REALISASI CAPAIAN RENJA OPD TAHUN 2023 | PRAKIRAAN CAPAIAN TARGET RENJA OPD TAHUN 2024 | CAPAIAN KINERJA DAN KERANGKA PENDANAAN | | | | | KELOMPOK SASARAN | PRAKIRAAN MAJU RENCANA TAHUN 2026 | | PERANGKAT DAERAH PENANGGUNG JAWAB | |
|----|-------------------|--|---|----------------------------------|--|---|--|---------------------|--|--------------------------------------|-----------|---|-----------------------------------|---------------------|-----------------------------------|--------------------|
| | | | | | | | TARGET 2025 | PAGU INDIKATIF (Rp) | LOKASI | SUMBER DANA | PRIORITAS | | TARGET | PAGU INDIKATIF (Rp) | | |
| | | | | | | | | | | | NASIONAL | | | | | DAERAH |
| 1 | 2 | 3 | 4 | 5 | 6 | 7 | 8 | 9 | 10 | 11 | 12 | 13 | 14 | 15 | 16 | 17 |
| | | | <i>Jumlah Orang Terduga Menderita HIV yang Mendapatkan Pelayanan Sesuai Standar</i> | | | | 25 Orang | 20.000.000,00 | Kab. Tapanuli Utara, Pagaran, Semua Kel/Desa | DAK NON FISIK-DANA BOK-BOK PUSKESMAS | - | Peningkatan Kualitas Sumber Daya Manusia 4. PEMERATAAN KUALITAS LAYANAN PENDIDIKAN DAN KESEHATAN | - | | 0,00 | PUSKESMAS SIPULTAK |
| | 1.02.02.2.02.0015 | Pengelolaan Pelayanan Kesehatan Gizi Masyarakat | | | | | | | | | | | | | | |
| | | | <i>Jumlah Dokumen Hasil Pengelolaan Pelayanan Kesehatan Gizi Masyarakat</i> | | | | 12 Dokumen | 400.000.000,00 | Kab. Tapanuli Utara, Pagaran, Semua Kel/Desa | DAK NON FISIK-DANA BOK-BOK PUSKESMAS | - | Peningkatan Kualitas Sumber Daya Manusia 4. PEMERATAAN KUALITAS LAYANAN PENDIDIKAN DAN KESEHATAN | - | | 400.000.000,00 | PUSKESMAS SIPULTAK |
| | 1.02.02.2.02.0017 | Pengelolaan Pelayanan Kesehatan Lingkungan | | | | | | | | | | | | | | |
| | | | <i>Jumlah Dokumen Hasil Pengelolaan Pelayanan Kesehatan Lingkungan</i> | | | | 12 Dokumen | 20.000.000,00 | Kab. Tapanuli Utara, Pagaran, Semua Kel/Desa | DAK NON FISIK-DANA BOK-BOK PUSKESMAS | - | Peningkatan Kualitas Sumber Daya Manusia 4. PEMERATAAN KUALITAS LAYANAN PENDIDIKAN DAN KESEHATAN | - | | 0,00 | PUSKESMAS SIPULTAK |
| | 1.02.02.2.02.0018 | Pengelolaan Pelayanan Promosi Kesehatan | | | | | | | | | | | | | | |
| | | | <i>Jumlah Dokumen Hasil Pengelolaan Pelayanan Promosi Kesehatan</i> | | | | 12 Dokumen | 20.000.000,00 | Kab. Tapanuli Utara, Pagaran, Semua Kel/Desa | DAK NON FISIK-DANA BOK-BOK PUSKESMAS | - | Peningkatan Kualitas Sumber Daya Manusia 4. PEMERATAAN KUALITAS LAYANAN PENDIDIKAN DAN KESEHATAN | - | | 0,00 | PUSKESMAS SIPULTAK |
| | 1.02.02.2.02.0020 | Pengelolaan Surveilans Kesehatan | | | | | | | | | | | | | | |

| NO | KODE | URUSAN / BIDANG URUSAN / PROGRAM / KEGIATAN / SUB KEGIATAN | INDIKATOR PROGRAM / KEGIATAN / SUB KEGIATAN | TARGET AKHIR PERIODE RENSTRA OPD | REALISASI CAPAIAN RENJA OPD TAHUN 2023 | PRAKIRAAN CAPAIAN TARGET RENJA OPD TAHUN 2024 | CAPAIAN KINERJA DAN KERANGKA PENDANAAN | | | | | | KELOMPOK SASARAN | PRAKIRAAN MAJU RENCANA TAHUN 2026 | | PERANGKAT DAERAH PENANGGUNG JAWAB |
|----|-------------------|--|--|----------------------------------|--|---|--|---------------------|--|--------------------------------------|-----------|---|------------------|-----------------------------------|---------------------|-----------------------------------|
| | | | | | | | TARGET 2025 | PAGU INDIKATIF (Rp) | LOKASI | SUMBER DANA | PRIORITAS | | | TARGET | PAGU INDIKATIF (Rp) | |
| | | | | | | | | | | | NASIONAL | DAERAH | | | | |
| 1 | 2 | 3 | 4 | 5 | 6 | 7 | 8 | 9 | 10 | 11 | 12 | 13 | 14 | 15 | 16 | 17 |
| | | | <i>Jumlah Dokumen Hasil Pengelolaan Surveilans Kesehatan</i> | | | | 12 Dokumen | 20.000.000,00 | Kab. Tapanuli Utara, Pagaran, Semua Kel/Desa | DAK NON FISIK-DANA BOK-BOK PUSKESMAS | - | Peningkatan Kualitas Sumber Daya Manusia 4. PEMERATAAN KUALITAS LAYANAN PENDIDIKAN DAN KESEHATAN | - | | 0,00 | PUSKESMAS SIPULTAK |
| | 1.02.02.2.02.0025 | Pelayanan Kesehatan Penyakit Menular dan Tidak Menular | | | | | | | | | | | | | | |
| | | | <i>Jumlah Dokumen Hasil Pelayanan Kesehatan Penyakit Menular dan Tidak Menular</i> | | | | 12 Dokumen | 20.000.000,00 | Kab. Tapanuli Utara, Pagaran, Semua Kel/Desa | DAK NON FISIK-DANA BOK-BOK PUSKESMAS | - | Peningkatan Kualitas Sumber Daya Manusia 4. PEMERATAAN KUALITAS LAYANAN PENDIDIKAN DAN KESEHATAN | - | | 0,00 | PUSKESMAS SIPULTAK |
| | 1.02.02.2.02.0033 | Operasional Pelayanan Puskesmas | | | | | | | | | | | | | | |
| | | | <i>Jumlah Dokumen Operasional Pelayanan Puskesmas</i> | | | | 12 Dokumen | 60.000.000,00 | Kab. Tapanuli Utara, Pagaran, Semua Kel/Desa | DAK NON FISIK-DANA BOK-BOK PUSKESMAS | - | Peningkatan Kualitas Sumber Daya Manusia 4. PEMERATAAN KUALITAS LAYANAN PENDIDIKAN DAN KESEHATAN | - | | 0,00 | PUSKESMAS SIPULTAK |
| | 1.02.02.2.02.0034 | Operasional Pelayanan Fasilitas Kesehatan Lainnya | | | | | | | | | | | | | | |
| | | | <i>Jumlah Dokumen Operasional Pelayanan Fasilitas Kesehatan Lainnya</i> | | | | 12 Dokumen | 20.000.000,00 | Kab. Tapanuli Utara, Pagaran, Semua Kel/Desa | DAK NON FISIK-DANA BOK-BOK PUSKESMAS | - | Peningkatan Kualitas Sumber Daya Manusia 4. PEMERATAAN KUALITAS LAYANAN PENDIDIKAN DAN KESEHATAN | - | | 0,00 | PUSKESMAS SIPULTAK |
| | 1.02.02.2.02.0036 | Investigasi Awal Kejadian Tidak Diharapkan (Kejadian Ikutan Pasca Imunisasi dan Pemberian Obat Massal) | | | | | | | | | | | | | | |

| NO | KODE | URUSAN / BIDANG URUSAN / PROGRAM / KEGIATAN / SUB KEGIATAN | INDIKATOR PROGRAM / KEGIATAN / SUB KEGIATAN | TARGET AKHIR PERIODE RENSTRA OPD | REALISASI CAPAIAN RENJA OPD TAHUN 2023 | PRAKIRAAN CAPAIAN TARGET RENJA OPD TAHUN 2024 | CAPAIAN KINERJA DAN KERANGKA PENDANAAN | | | | | | KELOMPOK SASARAN | PRAKIRAAN MAJU RENCANA TAHUN 2026 | | PERANGKAT DAERAH PENANGGUNG JAWAB |
|----|-------------------|--|--|----------------------------------|--|---|--|---------------------|--|--------------------------------------|-----------|---|------------------|-----------------------------------|---------------------|-----------------------------------|
| | | | | | | | TARGET 2025 | PAGU INDIKATIF (Rp) | LOKASI | SUMBER DANA | PRIORITAS | | | TARGET | PAGU INDIKATIF (Rp) | |
| | | | | | | | | | | | NASIONAL | DAERAH | | | | |
| 1 | 2 | 3 | 4 | 5 | 6 | 7 | 8 | 9 | 10 | 11 | 12 | 13 | 14 | 15 | 16 | 17 |
| | | | <i>Jumlah Laporan Hasil Investigasi Awal Kejadian Tidak Diharapkan (Kejadian Ikutan Pasca Imunisasi dan Pemberian Obat Massal)</i> | | | | 12 Laporan | 20.000.000,00 | Kab. Tapanuli Utara, Pagaran, Semua Kel/Desa | DAK NON FISIK-DANA BOK-BOK PUSKESMAS | - | Peningkatan Kualitas Sumber Daya Manusia 4. PEMERATAAN KUALITAS LAYANAN PENDIDIKAN DAN KESEHATAN | - | | 0,00 | PUSKESMAS SIPULTAK |
| | 1.02.02.2.02.0040 | Pengelolaan pelayanan kesehatan orang dengan Tuberkulosis | | | | | | | | | | | | | | |
| | | | <i>Jumlah orang dengan Tuberkulosis yang mendapatkan pelayanan kesehatan sesuai standar</i> | | | | 15 Orang | 20.000.000,00 | Kab. Tapanuli Utara, Pagaran, Semua Kel/Desa | DAK NON FISIK-DANA BOK-BOK PUSKESMAS | - | Peningkatan Kualitas Sumber Daya Manusia 4. PEMERATAAN KUALITAS LAYANAN PENDIDIKAN DAN KESEHATAN | - | | 0,00 | PUSKESMAS SIPULTAK |
| | 1.02.02.2.02.0041 | Pengelolaan pelayanan kesehatan orang dengan HIV (ODHIV) | | | | | | | | | | | | | | |
| | | | <i>Jumlah orang dengan HIV (ODHIV) yang mendapatkan pelayanan kesehatan sesuai standar</i> | | | | 12 Orang | 20.000.000,00 | Kab. Tapanuli Utara, Pagaran, Semua Kel/Desa | DAK NON FISIK-DANA BOK-BOK PUSKESMAS | - | Peningkatan Kualitas Sumber Daya Manusia 4. PEMERATAAN KUALITAS LAYANAN PENDIDIKAN DAN KESEHATAN | - | | 0,00 | PUSKESMAS SIPULTAK |
| | 1.02.02.2.02.0044 | Pengelolaan Pelayanan Kesehatan Reproduksi | | | | | | | | | | | | | | |
| | | | <i>Jumlah dokumen hasil pengelolaan pelayanan kesehatan reproduksi</i> | | | | 12 Dokumen | 20.000.000,00 | Kab. Tapanuli Utara, Pagaran, Semua Kel/Desa | DAK NON FISIK-DANA BOK-BOK PUSKESMAS | - | Peningkatan Kualitas Sumber Daya Manusia 4. PEMERATAAN KUALITAS LAYANAN PENDIDIKAN DAN KESEHATAN | - | | 0,00 | PUSKESMAS SIPULTAK |
| | 1.02.02.2.02.0046 | Pengelolaan upaya kesehatan Ibu dan Anak | | | | | | | | | | | | | | |

| NO | KODE | URUSAN / BIDANG URUSAN / PROGRAM / KEGIATAN / SUB KEGIATAN | INDIKATOR PROGRAM / KEGIATAN / SUB KEGIATAN | TARGET AKHIR PERIODE RENSTRA OPD | REALISASI CAPAIAN RENJA OPD TAHUN 2023 | PRAKIRAAN CAPAIAN TARGET RENJA OPD TAHUN 2024 | CAPAIAN KINERJA DAN KERANGKA PENDANAAN | | | | | | KELOMPOK SASARAN | PRAKIRAAN MAJU RENCANA TAHUN 2026 | | PERANGKAT DAERAH PENANGGUNG JAWAB |
|----|-------------------|--|--|----------------------------------|--|---|--|----------------------|--|--------------------------------------|-----------|---|------------------|-----------------------------------|---------------------|-----------------------------------|
| | | | | | | | TARGET 2025 | PAGU INDIKATIF (Rp) | LOKASI | SUMBER DANA | PRIORITAS | | | TARGET | PAGU INDIKATIF (Rp) | |
| | | | | | | | | | | | NASIONAL | DAERAH | | | | |
| 1 | 2 | 3 | 4 | 5 | 6 | 7 | 8 | 9 | 10 | 11 | 12 | 13 | 14 | 15 | 16 | 17 |
| | | | <i>Jumlah dokumen hasil pengelolaan upaya kesehatan ibu dan anak</i> | | | | 24 Dokumen | 20.000.000,00 | Kab. Tapanuli Utara, Pagaran, Semua Kel/Desa | DAK NON FISIK-DANA BOK-BOK PUSKESMAS | - | Peningkatan Kualitas Sumber Daya Manusia 4. PEMERATAAN KUALITAS LAYANAN PENDIDIKAN DAN KESEHATAN | - | | 0,00 | PUSKESMAS SIPULTAK |
| | 1.02.02.2.03 | Penyelenggaraan Sistem Informasi Kesehatan Secara Terintegrasi | - | - | | | - | 20.000.000,00 | | | - | Peningkatan Kualitas Sumber Daya Manusia 4. PEMERATAAN KUALITAS LAYANAN PENDIDIKAN DAN KESEHATAN | - | - | 0,00 | PUSKESMAS SIPULTAK |
| | 1.02.02.2.03.0002 | Pengelolaan Sistem Informasi Kesehatan | | | | | | | | | | | | | | |
| | | | <i>Jumlah Dokumen Hasil Pengelolaan Sistem Informasi Kesehatan</i> | | | | 12 Dokumen | 20.000.000,00 | Kab. Tapanuli Utara, Pagaran, Semua Kel/Desa | DAK NON FISIK-DANA BOK-BOK PUSKESMAS | - | Peningkatan Kualitas Sumber Daya Manusia 4. PEMERATAAN KUALITAS LAYANAN PENDIDIKAN DAN KESEHATAN | - | | 0,00 | PUSKESMAS SIPULTAK |
| 2. | 1.02.05 | PROGRAM PEMBERDAYAAN MASYARAKAT BIDANG KESEHATAN | - | - | | | - | 20.000.000,00 | | | | | | - | 0,00 | |
| | 1.02.05.2.03 | Pengembangan dan Pelaksanaan Upaya Kesehatan Bersumber Daya Masyarakat (UKBM) Tingkat Daerah Kabupaten/Kota | - | - | | | - | 20.000.000,00 | | | - | Peningkatan Kualitas Sumber Daya Manusia 4. PEMERATAAN KUALITAS LAYANAN PENDIDIKAN DAN KESEHATAN | - | - | 0,00 | PUSKESMAS SIPULTAK |
| | 1.02.05.2.03.0001 | Bimbingan Teknis dan Supervisi Pengembangan dan Pelaksanaan Upaya Kesehatan Bersumber Daya Masyarakat (UKBM) | | | | | | | | | | | | | | |

| NO | KODE | URUSAN / BIDANG URUSAN / PROGRAM / KEGIATAN / SUB KEGIATAN | INDIKATOR PROGRAM / KEGIATAN / SUB KEGIATAN | TARGET AKHIR PERIODE RENSTRA OPD | REALISASI CAPAIAN RENJA OPD TAHUN 2023 | PRAKIRAAN CAPAIAN TARGET RENJA OPD TAHUN 2024 | CAPAIAN KINERJA DAN KERANGKA PENDANAAN | | | | | | KELOMPOK SASARAN | PRAKIRAAN MAJU RENCANA TAHUN 2026 | | PERANGKAT DAERAH PENANGGUNG JAWAB |
|----|-------------------|--|---|----------------------------------|--|---|--|-----------------------|--|--------------------------------------|-----------|---|------------------|-----------------------------------|-----------------------|-----------------------------------|
| | | | | | | | TARGET 2025 | PAGU INDIKATIF (Rp) | LOKASI | SUMBER DANA | PRIORITAS | | | TARGET | PAGU INDIKATIF (Rp) | |
| | | | | | | | | | | | NASIONAL | DAERAH | | | | |
| 1 | 2 | 3 | 4 | 5 | 6 | 7 | 8 | 9 | 10 | 11 | 12 | 13 | 14 | 15 | 16 | 17 |
| | | | <i>Jumlah Dokumen Hasil Bimbingan Teknis dan Supervisi Upaya Kesehatan Bersumber Daya Masyarakat (UKBM)</i> | | | | 12 Dokumen | 20.000.000,00 | Kab. Tapanuli Utara, Pagaran, Semua Kel/Desa | DAK NON FISIK-DANA BOK-BOK PUSKESMAS | - | Peningkatan Kualitas Sumber Daya Manusia 4. PEMERATAAN KUALITAS LAYANAN PENDIDIKAN DAN KESEHATAN | - | | 0,00 | PUSKESMAS SIPULTAK |
| | | PUSKESMAS SITADATADA | | | | | | 940.000.000,00 | | | | | | | 940.000.000,00 | |
| | 1 | URUSAN PEMERINTAHAN WAJIB YANG BERKAITAN DENGAN PELAYANAN DASAR | | | | | | 940.000.000,00 | | | | | | | 940.000.000,00 | |
| | 1.02 | URUSAN PEMERINTAHAN BIDANG KESEHATAN | | | | | | 940.000.000,00 | | | | | | | 940.000.000,00 | |
| 1. | 1.02.02 | PROGRAM PEMENUHAN UPAYA KESEHATAN PERORANGAN DAN UPAYA KESEHATAN MASYARAKAT | - | - | | | - | 920.000.000,00 | | | | | | - | 920.000.000,00 | |
| | 1.02.02.2.02 | Penyediaan Layanan Kesehatan untuk UKM dan UKP Rujukan Tingkat Daerah Kabupaten/Kota | - | - | | | - | 900.000.000,00 | | | - | Peningkatan Kualitas Sumber Daya Manusia 4. PEMERATAAN KUALITAS LAYANAN PENDIDIKAN DAN KESEHATAN | - | - | 900.000.000,00 | PUSKESMAS SITADATADA |
| | 1.02.02.2.02.0001 | Pengelolaan Pelayanan Kesehatan Ibu Hamil | | | | | | | | | | | | | | |
| | | | <i>Jumlah Ibu Hamil yang Mendapatkan Pelayanan Kesehatan Sesuai Standar</i> | | | | 30 Orang | 20.000.000,00 | Kab. Tapanuli Utara, Sipoholon, Semua Kel/Desa | DAK NON FISIK-DANA BOK-BOK PUSKESMAS | - | Peningkatan Kualitas Sumber Daya Manusia 4. PEMERATAAN KUALITAS LAYANAN PENDIDIKAN DAN KESEHATAN | - | | 20.000.000,00 | PUSKESMAS SITADATADA |
| | 1.02.02.2.02.0002 | Pengelolaan Pelayanan Kesehatan Ibu Bersalin | | | | | | | | | | | | | | |

| NO | KODE | URUSAN / BIDANG URUSAN / PROGRAM / KEGIATAN / SUB KEGIATAN | INDIKATOR PROGRAM / KEGIATAN / SUB KEGIATAN | TARGET AKHIR PERIODE RENSTRA OPD | REALISASI CAPAIAN RENJA OPD TAHUN 2023 | PRAKIRAAN CAPAIAN TARGET RENJA OPD TAHUN 2024 | CAPAIAN KINERJA DAN KERANGKA PENDANAAN | | | | | | KELOMPOK SASARAN | PRAKIRAAN MAJU RENCANA TAHUN 2026 | | PERANGKAT DAERAH PENANGGUNG JAWAB |
|----|-------------------|--|--|----------------------------------|--|---|--|---------------------|--|--------------------------------------|-----------|---|------------------|-----------------------------------|---------------------|-----------------------------------|
| | | | | | | | TARGET 2025 | PAGU INDIKATIF (Rp) | LOKASI | SUMBER DANA | PRIORITAS | | | TARGET | PAGU INDIKATIF (Rp) | |
| | | | | | | | | | | | NASIONAL | DAERAH | | | | |
| 1 | 2 | 3 | 4 | 5 | 6 | 7 | 8 | 9 | 10 | 11 | 12 | 13 | 14 | 15 | 16 | 17 |
| | | | <i>Jumlah Ibu Bersalin yang Mendapatkan Pelayanan Kesehatan Sesuai Standar</i> | | | | 30 Orang | 20.000.000,00 | Kab. Tapanuli Utara, Sipoholon, Semua Kel/Desa | DAK NON FISIK-DANA BOK-BOK PUSKESMAS | - | Peningkatan Kualitas Sumber Daya Manusia 4. PEMERATAAN KUALITAS LAYANAN PENDIDIKAN DAN KESEHATAN | - | | 20.000.000,00 | PUSKESMAS SITADATADA |
| | 1.02.02.2.02.0003 | Pengelolaan Pelayanan Kesehatan Bayi Baru Lahir | | | | | | | | | | | | | | |
| | | | <i>Jumlah Bayi Baru Lahir yang Mendapatkan Pelayanan Kesehatan Sesuai Standar</i> | | | | 30 Orang | 20.000.000,00 | Kab. Tapanuli Utara, Sipoholon, Semua Kel/Desa | DAK NON FISIK-DANA BOK-BOK PUSKESMAS | - | Peningkatan Kualitas Sumber Daya Manusia 4. PEMERATAAN KUALITAS LAYANAN PENDIDIKAN DAN KESEHATAN | - | | 20.000.000,00 | PUSKESMAS SITADATADA |
| | 1.02.02.2.02.0004 | Pengelolaan Pelayanan Kesehatan Balita | | | | | | | | | | | | | | |
| | | | <i>Jumlah Balita yang Mendapatkan Pelayanan Kesehatan Sesuai Standar</i> | | | | 120 Orang | 20.000.000,00 | Kab. Tapanuli Utara, Sipoholon, Semua Kel/Desa | DAK NON FISIK-DANA BOK-BOK PUSKESMAS | - | Peningkatan Kualitas Sumber Daya Manusia 4. PEMERATAAN KUALITAS LAYANAN PENDIDIKAN DAN KESEHATAN | - | | 20.000.000,00 | PUSKESMAS SITADATADA |
| | 1.02.02.2.02.0005 | Pengelolaan Pelayanan Kesehatan pada Usia Pendidikan Dasar | | | | | | | | | | | | | | |
| | | | <i>Jumlah Anak Usia Pendidikan Dasar yang Mendapatkan Pelayanan Kesehatan Sesuai Standar</i> | | | | 1500 Orang | 20.000.000,00 | Kab. Tapanuli Utara, Sipoholon, Semua Kel/Desa | DAK NON FISIK-DANA BOK-BOK PUSKESMAS | - | Peningkatan Kualitas Sumber Daya Manusia 4. PEMERATAAN KUALITAS LAYANAN PENDIDIKAN DAN KESEHATAN | - | | 20.000.000,00 | PUSKESMAS SITADATADA |
| | 1.02.02.2.02.0006 | Pengelolaan Pelayanan Kesehatan pada Usia Produktif | | | | | | | | | | | | | | |

| NO | KODE | URUSAN / BIDANG URUSAN / PROGRAM / KEGIATAN / SUB KEGIATAN | INDIKATOR PROGRAM / KEGIATAN / SUB KEGIATAN | TARGET AKHIR PERIODE RENSTRA OPD | REALISASI CAPAIAN RENJA OPD TAHUN 2023 | PRAKIRAAN CAPAIAN TARGET RENJA OPD TAHUN 2024 | CAPAIAN KINERJA DAN KERANGKA PENDANAAN | | | | | | KELOMPOK SASARAN | PRAKIRAAN MAJU RENCANA TAHUN 2026 | | PERANGKAT DAERAH PENANGGUNG JAWAB |
|----|-------------------|--|--|----------------------------------|--|---|--|---------------------|--|--------------------------------------|-----------|---|------------------|-----------------------------------|---------------------|-----------------------------------|
| | | | | | | | TARGET 2025 | PAGU INDIKATIF (Rp) | LOKASI | SUMBER DANA | PRIORITAS | | | TARGET | PAGU INDIKATIF (Rp) | |
| | | | | | | | | | | | NASIONAL | DAERAH | | | | |
| 1 | 2 | 3 | 4 | 5 | 6 | 7 | 8 | 9 | 10 | 11 | 12 | 13 | 14 | 15 | 16 | 17 |
| | | | <i>Jumlah Penduduk Usia Produktif yang Mendapatkan Pelayanan Kesehatan Sesuai Standar</i> | | | | 300 Orang | 20.000.000,00 | Kab. Tapanuli Utara, Sipoholon, Semua Kel/Desa | DAK NON FISIK-DANA BOK-BOK PUSKESMAS | - | Peningkatan Kualitas Sumber Daya Manusia 4. PEMERATAAN KUALITAS LAYANAN PENDIDIKAN DAN KESEHATAN | - | | 20.000.000,00 | PUSKESMAS SITADATADA |
| | 1.02.02.2.02.0007 | Pengelolaan Pelayanan Kesehatan pada Usia Lanjut | | | | | | | | | | | | | | |
| | | | <i>Jumlah Penduduk Usia Lanjut yang Mendapatkan Pelayanan Kesehatan Sesuai Standar</i> | | | | 850 Orang | 20.000.000,00 | Kab. Tapanuli Utara, Sipoholon, Semua Kel/Desa | DAK NON FISIK-DANA BOK-BOK PUSKESMAS | - | Peningkatan Kualitas Sumber Daya Manusia 4. PEMERATAAN KUALITAS LAYANAN PENDIDIKAN DAN KESEHATAN | - | | 20.000.000,00 | PUSKESMAS SITADATADA |
| | 1.02.02.2.02.0008 | Pengelolaan Pelayanan Kesehatan Penderita Hipertensi | | | | | | | | | | | | | | |
| | | | <i>Jumlah Penderita Hipertensi yang Mendapatkan Pelayanan Kesehatan Sesuai Standar</i> | | | | 150 Orang | 20.000.000,00 | Kab. Tapanuli Utara, Sipoholon, Semua Kel/Desa | DAK NON FISIK-DANA BOK-BOK PUSKESMAS | - | Peningkatan Kualitas Sumber Daya Manusia 4. PEMERATAAN KUALITAS LAYANAN PENDIDIKAN DAN KESEHATAN | - | | 20.000.000,00 | PUSKESMAS SITADATADA |
| | 1.02.02.2.02.0009 | Pengelolaan Pelayanan Kesehatan Penderita Diabetes Melitus | | | | | | | | | | | | | | |
| | | | <i>Jumlah Penderita Diabetes Melitus yang Mendapatkan Pelayanan Kesehatan Sesuai Standar</i> | | | | 100 Orang | 20.000.000,00 | Kab. Tapanuli Utara, Sipoholon, Semua Kel/Desa | DAK NON FISIK-DANA BOK-BOK PUSKESMAS | - | Peningkatan Kualitas Sumber Daya Manusia 4. PEMERATAAN KUALITAS LAYANAN PENDIDIKAN DAN KESEHATAN | - | | 20.000.000,00 | PUSKESMAS SITADATADA |
| | 1.02.02.2.02.0010 | Pengelolaan Pelayanan Kesehatan Orang dengan Gangguan Jiwa Berat | | | | | | | | | | | | | | |

| NO | KODE | URUSAN / BIDANG URUSAN / PROGRAM / KEGIATAN / SUB KEGIATAN | INDIKATOR PROGRAM / KEGIATAN / SUB KEGIATAN | TARGET AKHIR PERIODE RENSTRA OPD | REALISASI CAPAIAN RENJA OPD TAHUN 2023 | PRAKIRAAN CAPAIAN TARGET RENJA OPD TAHUN 2024 | CAPAIAN KINERJA DAN KERANGKA PENDANAAN | | | | | | KELOMPOK SASARAN | PRAKIRAAN MAJU RENCANA TAHUN 2026 | | PERANGKAT DAERAH PENANGGUNG JAWAB |
|----|-------------------|--|--|----------------------------------|--|---|--|---------------------|--|--------------------------------------|-----------|---|------------------|-----------------------------------|---------------------|-----------------------------------|
| | | | | | | | TARGET 2025 | PAGU INDIKATIF (Rp) | LOKASI | SUMBER DANA | PRIORITAS | | | TARGET | PAGU INDIKATIF (Rp) | |
| | | | | | | | | | | | NASIONAL | DAERAH | | | | |
| 1 | 2 | 3 | 4 | 5 | 6 | 7 | 8 | 9 | 10 | 11 | 12 | 13 | 14 | 15 | 16 | 17 |
| | | | <i>Jumlah Orang yang Mendapatkan Pelayanan Kesehatan Orang dengan Gangguan Jiwa Berat Sesuai Standar</i> | | | | 15 Orang | 20.000.000,00 | Kab. Tapanuli Utara, Sipoholon, Semua Kel/Desa | DAK NON FISIK-DANA BOK-BOK PUSKESMAS | - | Peningkatan Kualitas Sumber Daya Manusia 4. PEMERATAAN KUALITAS LAYANAN PENDIDIKAN DAN KESEHATAN | - | | 20.000.000,00 | PUSKESMAS SITADATADA |
| | 1.02.02.2.02.0011 | Pengelolaan Pelayanan Kesehatan Orang Terduga Tuberkulosis | | | | | | | | | | | | | | |
| | | | <i>Jumlah Orang Terduga Menderita Tuberkulosis yang Mendapatkan Pelayanan Sesuai Standar</i> | | | | 250 Orang | 20.000.000,00 | Kab. Tapanuli Utara, Sipoholon, Semua Kel/Desa | DAK NON FISIK-DANA BOK-BOK PUSKESMAS | - | Peningkatan Kualitas Sumber Daya Manusia 4. PEMERATAAN KUALITAS LAYANAN PENDIDIKAN DAN KESEHATAN | - | | 20.000.000,00 | PUSKESMAS SITADATADA |
| | 1.02.02.2.02.0012 | Pengelolaan Pelayanan Kesehatan Orang dengan Risiko Terinfeksi HIV | | | | | | | | | | | | | | |
| | | | <i>Jumlah Orang Terduga Menderita HIV yang Mendapatkan Pelayanan Sesuai Standar</i> | | | | 5 Orang | 20.000.000,00 | Kab. Tapanuli Utara, Sipoholon, Semua Kel/Desa | DAK NON FISIK-DANA BOK-BOK PUSKESMAS | - | Peningkatan Kualitas Sumber Daya Manusia 4. PEMERATAAN KUALITAS LAYANAN PENDIDIKAN DAN KESEHATAN | - | | 20.000.000,00 | PUSKESMAS SITADATADA |
| | 1.02.02.2.02.0015 | Pengelolaan Pelayanan Kesehatan Gizi Masyarakat | | | | | | | | | | | | | | |
| | | | <i>Jumlah Dokumen Hasil Pengelolaan Pelayanan Kesehatan Gizi Masyarakat</i> | | | | 12 Dokumen | 400.000.000,00 | Kab. Tapanuli Utara, Sipoholon, Semua Kel/Desa | DAK NON FISIK-DANA BOK-BOK PUSKESMAS | - | Peningkatan Kualitas Sumber Daya Manusia 4. PEMERATAAN KUALITAS LAYANAN PENDIDIKAN DAN KESEHATAN | - | | 400.000.000,00 | PUSKESMAS SITADATADA |
| | 1.02.02.2.02.0017 | Pengelolaan Pelayanan Kesehatan Lingkungan | | | | | | | | | | | | | | |

| NO | KODE | URUSAN / BIDANG URUSAN / PROGRAM / KEGIATAN / SUB KEGIATAN | INDIKATOR PROGRAM / KEGIATAN / SUB KEGIATAN | TARGET AKHIR PERIODE RENSTRA OPD | REALISASI CAPAIAN RENJA OPD TAHUN 2023 | PRAKIRAAN CAPAIAN TARGET RENJA OPD TAHUN 2024 | CAPAIAN KINERJA DAN KERANGKA PENDANAAN | | | | | | KELOMPOK SASARAN | PRAKIRAAN MAJU RENCANA TAHUN 2026 | | PERANGKAT DAERAH PENANGGUNG JAWAB |
|----|-------------------|--|--|----------------------------------|--|---|--|---------------------|--|--------------------------------------|-----------|---|------------------|-----------------------------------|---------------------|-----------------------------------|
| | | | | | | | TARGET 2025 | PAGU INDIKATIF (Rp) | LOKASI | SUMBER DANA | PRIORITAS | | | TARGET | PAGU INDIKATIF (Rp) | |
| | | | | | | | | | | | NASIONAL | DAERAH | | | | |
| 1 | 2 | 3 | 4 | 5 | 6 | 7 | 8 | 9 | 10 | 11 | 12 | 13 | 14 | 15 | 16 | 17 |
| | | | <i>Jumlah Dokumen Hasil Pengelolaan Pelayanan Kesehatan Lingkungan</i> | | | | 12 Dokumen | 20.000.000,00 | Kab. Tapanuli Utara, Sipoholon, Semua Kel/Desa | DAK NON FISIK-DANA BOK-BOK PUSKESMAS | - | Peningkatan Kualitas Sumber Daya Manusia 4. PEMERATAAN KUALITAS LAYANAN PENDIDIKAN DAN KESEHATAN | - | | 20.000.000,00 | PUSKESMAS SITADATADA |
| | 1.02.02.2.02.0018 | Pengelolaan Pelayanan Promosi Kesehatan | | | | | | | | | | | | | | |
| | | | <i>Jumlah Dokumen Hasil Pengelolaan Pelayanan Promosi Kesehatan</i> | | | | 12 Dokumen | 20.000.000,00 | Kab. Tapanuli Utara, Sipoholon, Semua Kel/Desa | DAK NON FISIK-DANA BOK-BOK PUSKESMAS | - | Peningkatan Kualitas Sumber Daya Manusia 4. PEMERATAAN KUALITAS LAYANAN PENDIDIKAN DAN KESEHATAN | - | | 20.000.000,00 | PUSKESMAS SITADATADA |
| | 1.02.02.2.02.0020 | Pengelolaan Surveilans Kesehatan | | | | | | | | | | | | | | |
| | | | <i>Jumlah Dokumen Hasil Pengelolaan Surveilans Kesehatan</i> | | | | 12 Dokumen | 20.000.000,00 | Kab. Tapanuli Utara, Sipoholon, Semua Kel/Desa | DAK NON FISIK-DANA BOK-BOK PUSKESMAS | - | Peningkatan Kualitas Sumber Daya Manusia 4. PEMERATAAN KUALITAS LAYANAN PENDIDIKAN DAN KESEHATAN | - | | 20.000.000,00 | PUSKESMAS SITADATADA |
| | 1.02.02.2.02.0025 | Pelayanan Kesehatan Penyakit Menular dan Tidak Menular | | | | | | | | | | | | | | |
| | | | <i>Jumlah Dokumen Hasil Pelayanan Kesehatan Penyakit Menular dan Tidak Menular</i> | | | | 12 Dokumen | 20.000.000,00 | Kab. Tapanuli Utara, Sipoholon, Semua Kel/Desa | DAK NON FISIK-DANA BOK-BOK PUSKESMAS | - | Peningkatan Kualitas Sumber Daya Manusia 4. PEMERATAAN KUALITAS LAYANAN PENDIDIKAN DAN KESEHATAN | - | | 20.000.000,00 | PUSKESMAS SITADATADA |
| | 1.02.02.2.02.0033 | Operasional Pelayanan Puskesmas | | | | | | | | | | | | | | |

| NO | KODE | URUSAN / BIDANG URUSAN / PROGRAM / KEGIATAN / SUB KEGIATAN | INDIKATOR PROGRAM / KEGIATAN / SUB KEGIATAN | TARGET AKHIR PERIODE RENSTRA OPD | REALISASI CAPAIAN RENJA OPD TAHUN 2023 | PRAKIRAAN CAPAIAN TARGET RENJA OPD TAHUN 2024 | CAPAIAN KINERJA DAN KERANGKA PENDANAAN | | | | | | KELOMPOK SASARAN | PRAKIRAAN MAJU RENCANA TAHUN 2026 | | PERANGKAT DAERAH PENANGGUNG JAWAB |
|----|-------------------|--|--|----------------------------------|--|---|--|---------------------|--|--------------------------------------|-----------|---|------------------|-----------------------------------|---------------------|-----------------------------------|
| | | | | | | | TARGET 2025 | PAGU INDIKATIF (Rp) | LOKASI | SUMBER DANA | PRIORITAS | | | TARGET | PAGU INDIKATIF (Rp) | |
| | | | | | | | | | | | NASIONAL | DAERAH | | | | |
| 1 | 2 | 3 | 4 | 5 | 6 | 7 | 8 | 9 | 10 | 11 | 12 | 13 | 14 | 15 | 16 | 17 |
| | | | <i>Jumlah Dokumen Operasional Pelayanan Puskesmas</i> | | | | 12 Dokumen | 60.000.000,00 | Kab. Tapanuli Utara, Sipoholon, Semua Kel/Desa | DAK NON FISIK-DANA BOK-BOK PUSKESMAS | - | Peningkatan Kualitas Sumber Daya Manusia 4. PEMERATAAN KUALITAS LAYANAN PENDIDIKAN DAN KESEHATAN | - | | 60.000.000,00 | PUSKESMAS SITADATADA |
| | 1.02.02.2.02.0034 | Operasional Pelayanan Fasilitas Kesehatan Lainnya | | | | | | | | | | | | | | |
| | | | <i>Jumlah Dokumen Operasional Pelayanan Fasilitas Kesehatan Lainnya</i> | | | | 12 Dokumen | 20.000.000,00 | Kab. Tapanuli Utara, Sipoholon, Semua Kel/Desa | DAK NON FISIK-DANA BOK-BOK PUSKESMAS | - | Peningkatan Kualitas Sumber Daya Manusia 4. PEMERATAAN KUALITAS LAYANAN PENDIDIKAN DAN KESEHATAN | - | | 20.000.000,00 | PUSKESMAS SITADATADA |
| | 1.02.02.2.02.0036 | Investigasi Awal Kejadian Tidak Diharapkan (Kejadian Ikutan Pasca Imunisasi dan Pemberian Obat Massal) | | | | | | | | | | | | | | |
| | | | <i>Jumlah Laporan Hasil Investigasi Awal Kejadian Tidak Diharapkan (Kejadian Ikutan Pasca Imunisasi dan Pemberian Obat Massal)</i> | | | | 12 Laporan | 20.000.000,00 | Kab. Tapanuli Utara, Sipoholon, Semua Kel/Desa | DAK NON FISIK-DANA BOK-BOK PUSKESMAS | - | Peningkatan Kualitas Sumber Daya Manusia 4. PEMERATAAN KUALITAS LAYANAN PENDIDIKAN DAN KESEHATAN | - | | 20.000.000,00 | PUSKESMAS SITADATADA |
| | 1.02.02.2.02.0040 | Pengelolaan pelayanan kesehatan orang dengan Tuberkulosis | | | | | | | | | | | | | | |
| | | | <i>Jumlah orang dengan Tuberkulosis yang mendapatkan pelayanan kesehatan sesuai standar</i> | | | | 16 Orang | 20.000.000,00 | Kab. Tapanuli Utara, Sipoholon, Semua Kel/Desa | DAK NON FISIK-DANA BOK-BOK PUSKESMAS | - | Peningkatan Kualitas Sumber Daya Manusia 4. PEMERATAAN KUALITAS LAYANAN PENDIDIKAN DAN KESEHATAN | - | | 20.000.000,00 | PUSKESMAS SITADATADA |
| | 1.02.02.2.02.0041 | Pengelolaan pelayanan kesehatan orang dengan HIV (ODHIV) | | | | | | | | | | | | | | |

| NO | KODE | URUSAN / BIDANG URUSAN / PROGRAM / KEGIATAN / SUB KEGIATAN | INDIKATOR PROGRAM / KEGIATAN / SUB KEGIATAN | TARGET AKHIR PERIODE RENSTRA OPD | REALISASI CAPAIAN RENJA OPD TAHUN 2023 | PRAKIRAAN CAPAIAN TARGET RENJA OPD TAHUN 2024 | CAPAIAN KINERJA DAN KERANGKA PENDANAAN | | | | | | KELOMPOK SASARAN | PRAKIRAAN MAJU RENCANA TAHUN 2026 | | PERANGKAT DAERAH PENANGGUNG JAWAB |
|----|-------------------|--|--|----------------------------------|--|---|--|---------------------|--|--------------------------------------|-----------|---|------------------|-----------------------------------|---------------------|-----------------------------------|
| | | | | | | | TARGET 2025 | PAGU INDIKATIF (Rp) | LOKASI | SUMBER DANA | PRIORITAS | | | TARGET | PAGU INDIKATIF (Rp) | |
| | | | | | | | | | | | NASIONAL | DAERAH | | | | |
| 1 | 2 | 3 | 4 | 5 | 6 | 7 | 8 | 9 | 10 | 11 | 12 | 13 | 14 | 15 | 16 | 17 |
| | | | <i>Jumlah orang dengan HIV (ODHIV) yang mendapatkan pelayanan kesehatan sesuai standar</i> | | | | 4 Orang | 20.000.000,00 | Kab. Tapanuli Utara, Sipoholon, Semua Kel/Desa | DAK NON FISIK-DANA BOK-BOK PUSKESMAS | - | Peningkatan Kualitas Sumber Daya Manusia 4. PEMERATAAN KUALITAS LAYANAN PENDIDIKAN DAN KESEHATAN | - | | 20.000.000,00 | PUSKESMAS SITADATADA |
| | 1.02.02.2.02.0044 | Pengelolaan Pelayanan Kesehatan Reproduksi | | | | | | | | | | | | | | |
| | | | <i>Jumlah dokumen hasil pengelolaan pelayanan kesehatan reproduksi</i> | | | | 12 Dokumen | 20.000.000,00 | Kab. Tapanuli Utara, Sipoholon, Semua Kel/Desa | DAK NON FISIK-DANA BOK-BOK PUSKESMAS | - | Peningkatan Kualitas Sumber Daya Manusia 4. PEMERATAAN KUALITAS LAYANAN PENDIDIKAN DAN KESEHATAN | - | | 20.000.000,00 | PUSKESMAS SITADATADA |
| | 1.02.02.2.02.0046 | Pengelolaan upaya kesehatan Ibu dan Anak | | | | | | | | | | | | | | |
| | | | <i>Jumlah dokumen hasil pengelolaan upaya kesehatan ibu dan anak</i> | | | | 12 Dokumen | 20.000.000,00 | Kab. Tapanuli Utara, Sipoholon, Semua Kel/Desa | DAK NON FISIK-DANA BOK-BOK PUSKESMAS | - | Peningkatan Kualitas Sumber Daya Manusia 4. PEMERATAAN KUALITAS LAYANAN PENDIDIKAN DAN KESEHATAN | - | | 20.000.000,00 | PUSKESMAS SITADATADA |
| | 1.02.02.2.03 | Penyelenggaraan Sistem Informasi Kesehatan Secara Terintegrasi | - | - | | | - | 20.000.000,00 | | | - | Peningkatan Kualitas Sumber Daya Manusia 4. PEMERATAAN KUALITAS LAYANAN PENDIDIKAN DAN KESEHATAN | - | - | 20.000.000,00 | PUSKESMAS SITADATADA |
| | 1.02.02.2.03.0002 | Pengelolaan Sistem Informasi Kesehatan | | | | | | | | | | | | | | |

| NO | KODE | URUSAN / BIDANG URUSAN / PROGRAM / KEGIATAN / SUB KEGIATAN | INDIKATOR PROGRAM / KEGIATAN / SUB KEGIATAN | TARGET AKHIR PERIODE RENSTRA OPD | REALISASI CAPAIAN RENJA OPD TAHUN 2023 | PRAKIRAAN CAPAIAN TARGET RENJA OPD TAHUN 2024 | CAPAIAN KINERJA DAN KERANGKA PENDANAAN | | | | | | KELOMPOK SASARAN | PRAKIRAAN MAJU RENCANA TAHUN 2026 | | PERANGKAT DAERAH PENANGGUNG JAWAB | |
|----|-------------------|--|---|----------------------------------|--|---|--|-----------------------|--|--------------------------------------|-----------|---|------------------|-----------------------------------|-----------------------|-----------------------------------|--|
| | | | | | | | TARGET 2025 | PAGU INDIKATIF (Rp) | LOKASI | SUMBER DANA | PRIORITAS | | | TARGET | PAGU INDIKATIF (Rp) | | |
| | | | | | | | | | | | NASIONAL | DAERAH | | | | | |
| 1 | 2 | 3 | 4 | 5 | 6 | 7 | 8 | 9 | 10 | 11 | 12 | 13 | 14 | 15 | 16 | 17 | |
| | | | <i>Jumlah Dokumen Hasil Pengelolaan Sistem Informasi Kesehatan</i> | | | | 12 Dokumen | 20.000.000,00 | Kab. Tapanuli Utara, Sipoholon, Semua Kel/Desa | DAK NON FISIK-DANA BOK-BOK PUSKESMAS | - | Peningkatan Kualitas Sumber Daya Manusia 4. PEMERATAAN KUALITAS LAYANAN PENDIDIKAN DAN KESEHATAN | - | | 20.000.000,00 | PUSKESMAS SITADATADA | |
| 2. | 1.02.05 | PROGRAM PEMBERDAYAAN MASYARAKAT BIDANG KESEHATAN | - | - | | | - | 20.000.000,00 | | | | | | - | 20.000.000,00 | | |
| | 1.02.05.2.03 | Pengembangan dan Pelaksanaan Upaya Kesehatan Bersumber Daya Masyarakat (UKBM) Tingkat Daerah Kabupaten/Kota | - | - | | | - | 20.000.000,00 | | | - | Peningkatan Kualitas Sumber Daya Manusia 4. PEMERATAAN KUALITAS LAYANAN PENDIDIKAN DAN KESEHATAN | - | - | 20.000.000,00 | PUSKESMAS SITADATADA | |
| | 1.02.05.2.03.0001 | Bimbingan Teknis dan Supervisi Pengembangan dan Pelaksanaan Upaya Kesehatan Bersumber Daya Masyarakat (UKBM) | | | | | | | | | | | | | | | |
| | | | <i>Jumlah Dokumen Hasil Bimbingan Teknis dan Supervisi Upaya Kesehatan Bersumber Daya Masyarakat (UKBM)</i> | | | | 12 Dokumen | 20.000.000,00 | Kab. Tapanuli Utara, Sipoholon, Semua Kel/Desa | DAK NON FISIK-DANA BOK-BOK PUSKESMAS | - | Peningkatan Kualitas Sumber Daya Manusia 4. PEMERATAAN KUALITAS LAYANAN PENDIDIKAN DAN KESEHATAN | - | | 20.000.000,00 | PUSKESMAS SITADATADA | |
| | | PUSKESMAS SITUMEANG HABINSARAN | | | | | | | 940.000.000,00 | | | | | | | 940.000.000,00 | |
| | 1 | URUSAN PEMERINTAHAN WAJIB YANG BERKAITAN DENGAN PELAYANAN DASAR | | | | | | 940.000.000,00 | | | | | | | 940.000.000,00 | | |
| | 1.02 | URUSAN PEMERINTAHAN BIDANG KESEHATAN | | | | | | 940.000.000,00 | | | | | | | 940.000.000,00 | | |
| 1. | 1.02.02 | PROGRAM PEMENUHAN UPAYA KESEHATAN PERORANGAN DAN UPAYA KESEHATAN MASYARAKAT | - | - | | | - | 920.000.000,00 | | | | | | - | 920.000.000,00 | | |

| NO | KODE | URUSAN / BIDANG URUSAN / PROGRAM / KEGIATAN / SUB KEGIATAN | INDIKATOR PROGRAM / KEGIATAN / SUB KEGIATAN | TARGET AKHIR PERIODE RENSTRA OPD | REALISASI CAPAIAN RENJA OPD TAHUN 2023 | PRAKIRAAN CAPAIAN TARGET RENJA OPD TAHUN 2024 | CAPAIAN KINERJA DAN KERANGKA PENDANAAN | | | | | | KELOMPOK SASARAN | PRAKIRAAN MAJU RENCANA TAHUN 2026 | | PERANGKAT DAERAH PENANGGUNG JAWAB |
|----|-------------------|--|---|----------------------------------|--|---|--|---------------------|--|--------------------------------------|-----------|---|------------------|-----------------------------------|---------------------|-----------------------------------|
| | | | | | | | TARGET 2025 | PAGU INDIKATIF (Rp) | LOKASI | SUMBER DANA | PRIORITAS | | | TARGET | PAGU INDIKATIF (Rp) | |
| | | | | | | | | | | | NASIONAL | DAERAH | | | | |
| 1 | 2 | 3 | 4 | 5 | 6 | 7 | 8 | 9 | 10 | 11 | 12 | 13 | 14 | 15 | 16 | 17 |
| | 1.02.02.2.02 | Penyediaan Layanan Kesehatan untuk UKM dan UKP Rujukan Tingkat Daerah Kabupaten/Kota | - | - | | | - | 900.000.000,00 | | | - | Peningkatan Kualitas Sumber Daya Manusia 4. PEMERATAAN KUALITAS LAYANAN PENDIDIKAN DAN KESEHATAN | - | - | 900.000.000,00 | PUSKESMAS SITUMEANG HABINSARAN |
| | 1.02.02.2.02.0001 | Pengelolaan Pelayanan Kesehatan Ibu Hamil | | | | | | | | | | | | | | |
| | | | <i>Jumlah Ibu Hamil yang Mendapatkan Pelayanan Kesehatan Sesuai Standar</i> | | | | 200 Orang | 20.000.000,00 | Kab. Tapanuli Utara, Sipoholon, Semua Kel/Desa | DAK NON FISIK-DANA BOK-BOK PUSKESMAS | - | Peningkatan Kualitas Sumber Daya Manusia 4. PEMERATAAN KUALITAS LAYANAN PENDIDIKAN DAN KESEHATAN | - | | 20.000.000,00 | PUSKESMAS SITUMEANG HABINSARAN |
| | 1.02.02.2.02.0002 | Pengelolaan Pelayanan Kesehatan Ibu Bersalin | | | | | | | | | | | | | | |
| | | | <i>Jumlah Ibu Bersalin yang Mendapatkan Pelayanan Kesehatan Sesuai Standar</i> | | | | 200 Orang | 20.000.000,00 | Kab. Tapanuli Utara, Sipoholon, Semua Kel/Desa | DAK NON FISIK-DANA BOK-BOK PUSKESMAS | - | Peningkatan Kualitas Sumber Daya Manusia 4. PEMERATAAN KUALITAS LAYANAN PENDIDIKAN DAN KESEHATAN | - | | 20.000.000,00 | PUSKESMAS SITUMEANG HABINSARAN |
| | 1.02.02.2.02.0003 | Pengelolaan Pelayanan Kesehatan Bayi Baru Lahir | | | | | | | | | | | | | | |
| | | | <i>Jumlah Bayi Baru Lahir yang Mendapatkan Pelayanan Kesehatan Sesuai Standar</i> | | | | 100 Orang | 20.000.000,00 | Kab. Tapanuli Utara, Sipoholon, Semua Kel/Desa | DAK NON FISIK-DANA BOK-BOK PUSKESMAS | - | Peningkatan Kualitas Sumber Daya Manusia 4. PEMERATAAN KUALITAS LAYANAN PENDIDIKAN DAN KESEHATAN | - | | 20.000.000,00 | PUSKESMAS SITUMEANG HABINSARAN |
| | 1.02.02.2.02.0004 | Pengelolaan Pelayanan Kesehatan Balita | | | | | | | | | | | | | | |

| NO | KODE | URUSAN / BIDANG URUSAN / PROGRAM / KEGIATAN / SUB KEGIATAN | INDIKATOR PROGRAM / KEGIATAN / SUB KEGIATAN | TARGET AKHIR PERIODE RENSTRA OPD | REALISASI CAPAIAN RENJA OPD TAHUN 2023 | PRAKIRAAN CAPAIAN TARGET RENJA OPD TAHUN 2024 | CAPAIAN KINERJA DAN KERANGKA PENDANAAN | | | | | | KELOMPOK SASARAN | PRAKIRAAN MAJU RENCANA TAHUN 2026 | | PERANGKAT DAERAH PENANGGUNG JAWAB |
|----|-------------------|--|--|----------------------------------|--|---|--|---------------------|--|--------------------------------------|-----------|---|------------------|-----------------------------------|---------------------|-----------------------------------|
| | | | | | | | TARGET 2025 | PAGU INDIKATIF (Rp) | LOKASI | SUMBER DANA | PRIORITAS | | | TARGET | PAGU INDIKATIF (Rp) | |
| | | | | | | | | | | | NASIONAL | DAERAH | | | | |
| 1 | 2 | 3 | 4 | 5 | 6 | 7 | 8 | 9 | 10 | 11 | 12 | 13 | 14 | 15 | 16 | 17 |
| | | | <i>Jumlah Balita yang Mendapatkan Pelayanan Kesehatan Sesuai Standar</i> | | | | 500 Orang | 20.000.000,00 | Kab. Tapanuli Utara, Sipoholon, Semua Kel/Desa | DAK NON FISIK-DANA BOK-BOK PUSKESMAS | - | Peningkatan Kualitas Sumber Daya Manusia 4. PEMERATAAN KUALITAS LAYANAN PENDIDIKAN DAN KESEHATAN | - | | 20.000.000,00 | PUSKESMAS SITUMEANG HABINSARAN |
| | 1.02.02.2.02.0005 | Pengelolaan Pelayanan Kesehatan pada Usia Pendidikan Dasar | | | | | | | | | | | | | | |
| | | | <i>Jumlah Anak Usia Pendidikan Dasar yang Mendapatkan Pelayanan Kesehatan Sesuai Standar</i> | | | | 1300 Orang | 20.000.000,00 | Kab. Tapanuli Utara, Sipoholon, Semua Kel/Desa | DAK NON FISIK-DANA BOK-BOK PUSKESMAS | - | Peningkatan Kualitas Sumber Daya Manusia 4. PEMERATAAN KUALITAS LAYANAN PENDIDIKAN DAN KESEHATAN | - | | 20.000.000,00 | PUSKESMAS SITUMEANG HABINSARAN |
| | 1.02.02.2.02.0006 | Pengelolaan Pelayanan Kesehatan pada Usia Produktif | | | | | | | | | | | | | | |
| | | | <i>Jumlah Penduduk Usia Produktif yang Mendapatkan Pelayanan Kesehatan Sesuai Standar</i> | | | | 9100 Orang | 20.000.000,00 | Kab. Tapanuli Utara, Sipoholon, Semua Kel/Desa | DAK NON FISIK-DANA BOK-BOK PUSKESMAS | - | Peningkatan Kualitas Sumber Daya Manusia 4. PEMERATAAN KUALITAS LAYANAN PENDIDIKAN DAN KESEHATAN | - | | 20.000.000,00 | PUSKESMAS SITUMEANG HABINSARAN |
| | 1.02.02.2.02.0007 | Pengelolaan Pelayanan Kesehatan pada Usia Lanjut | | | | | | | | | | | | | | |
| | | | <i>Jumlah Penduduk Usia Lanjut yang Mendapatkan Pelayanan Kesehatan Sesuai Standar</i> | | | | 1800 Orang | 20.000.000,00 | Kab. Tapanuli Utara, Sipoholon, Semua Kel/Desa | DAK NON FISIK-DANA BOK-BOK PUSKESMAS | - | Peningkatan Kualitas Sumber Daya Manusia 4. PEMERATAAN KUALITAS LAYANAN PENDIDIKAN DAN KESEHATAN | - | | 20.000.000,00 | PUSKESMAS SITUMEANG HABINSARAN |
| | 1.02.02.2.02.0008 | Pengelolaan Pelayanan Kesehatan Penderita Hipertensi | | | | | | | | | | | | | | |

| NO | KODE | URUSAN / BIDANG URUSAN / PROGRAM / KEGIATAN / SUB KEGIATAN | INDIKATOR PROGRAM / KEGIATAN / SUB KEGIATAN | TARGET AKHIR PERIODE RENSTRA OPD | REALISASI CAPAIAN RENJA OPD TAHUN 2023 | PRAKIRAAN CAPAIAN TARGET RENJA OPD TAHUN 2024 | CAPAIAN KINERJA DAN KERANGKA PENDANAAN | | | | | | KELOMPOK SASARAN | PRAKIRAAN MAJU RENCANA TAHUN 2026 | | PERANGKAT DAERAH PENANGGUNG JAWAB |
|----|-------------------|--|--|----------------------------------|--|---|--|---------------------|--|--------------------------------------|-----------|---|------------------|-----------------------------------|---------------------|-----------------------------------|
| | | | | | | | TARGET 2025 | PAGU INDIKATIF (Rp) | LOKASI | SUMBER DANA | PRIORITAS | | | TARGET | PAGU INDIKATIF (Rp) | |
| | | | | | | | | | | | NASIONAL | DAERAH | | | | |
| 1 | 2 | 3 | 4 | 5 | 6 | 7 | 8 | 9 | 10 | 11 | 12 | 13 | 14 | 15 | 16 | 17 |
| | | | <i>Jumlah Penderita Hipertensi yang Mendapatkan Pelayanan Kesehatan Sesuai Standar</i> | | | | 150 Orang | 20.000.000,00 | Kab. Tapanuli Utara, Sipoholon, Semua Kel/Desa | DAK NON FISIK-DANA BOK-BOK PUSKESMAS | - | Peningkatan Kualitas Sumber Daya Manusia 4. PEMERATAAN KUALITAS LAYANAN PENDIDIKAN DAN KESEHATAN | - | | 20.000.000,00 | PUSKESMAS SITUMEANG HABINSARAN |
| | 1.02.02.2.02.0009 | Pengelolaan Pelayanan Kesehatan Penderita Diabetes Melitus | | | | | | | | | | | | | | |
| | | | <i>Jumlah Penderita Diabetes Melitus yang Mendapatkan Pelayanan Kesehatan Sesuai Standar</i> | | | | 104 Orang | 20.000.000,00 | Kab. Tapanuli Utara, Sipoholon, Semua Kel/Desa | DAK NON FISIK-DANA BOK-BOK PUSKESMAS | - | Peningkatan Kualitas Sumber Daya Manusia 4. PEMERATAAN KUALITAS LAYANAN PENDIDIKAN DAN KESEHATAN | - | | 20.000.000,00 | PUSKESMAS SITUMEANG HABINSARAN |
| | 1.02.02.2.02.0010 | Pengelolaan Pelayanan Kesehatan Orang dengan Gangguan Jiwa Berat | | | | | | | | | | | | | | |
| | | | <i>Jumlah Orang yang Mendapatkan Pelayanan Kesehatan Orang dengan Gangguan Jiwa Berat Sesuai Standar</i> | | | | 30 Orang | 20.000.000,00 | Kab. Tapanuli Utara, Sipoholon, Semua Kel/Desa | DAK NON FISIK-DANA BOK-BOK PUSKESMAS | - | Peningkatan Kualitas Sumber Daya Manusia 4. PEMERATAAN KUALITAS LAYANAN PENDIDIKAN DAN KESEHATAN | - | | 20.000.000,00 | PUSKESMAS SITUMEANG HABINSARAN |
| | 1.02.02.2.02.0011 | Pengelolaan Pelayanan Kesehatan Orang Terduga Tuberkulosis | | | | | | | | | | | | | | |
| | | | <i>Jumlah Orang Terduga Menderita Tuberkulosis yang Mendapatkan Pelayanan Sesuai Standar</i> | | | | 140 Orang | 20.000.000,00 | Kab. Tapanuli Utara, Sipoholon, Semua Kel/Desa | DAK NON FISIK-DANA BOK-BOK PUSKESMAS | - | Peningkatan Kualitas Sumber Daya Manusia 4. PEMERATAAN KUALITAS LAYANAN PENDIDIKAN DAN KESEHATAN | - | | 20.000.000,00 | PUSKESMAS SITUMEANG HABINSARAN |
| | 1.02.02.2.02.0012 | Pengelolaan Pelayanan Kesehatan Orang dengan Risiko Terinfeksi HIV | | | | | | | | | | | | | | |

| NO | KODE | URUSAN / BIDANG URUSAN / PROGRAM / KEGIATAN / SUB KEGIATAN | INDIKATOR PROGRAM / KEGIATAN / SUB KEGIATAN | TARGET AKHIR PERIODE RENSTRA OPD | REALISASI CAPAIAN RENJA OPD TAHUN 2023 | PRAKIRAAN CAPAIAN TARGET RENJA OPD TAHUN 2024 | CAPAIAN KINERJA DAN KERANGKA PENDANAAN | | | | | | KELOMPOK SASARAN | PRAKIRAAN MAJU RENCANA TAHUN 2026 | | PERANGKAT DAERAH PENANGGUNG JAWAB |
|----|-------------------|--|---|----------------------------------|--|---|--|---------------------|--|--------------------------------------|-----------|---|------------------|-----------------------------------|---------------------|-----------------------------------|
| | | | | | | | TARGET 2025 | PAGU INDIKATIF (Rp) | LOKASI | SUMBER DANA | PRIORITAS | | | TARGET | PAGU INDIKATIF (Rp) | |
| | | | | | | | | | | | NASIONAL | DAERAH | | | | |
| 1 | 2 | 3 | 4 | 5 | 6 | 7 | 8 | 9 | 10 | 11 | 12 | 13 | 14 | 15 | 16 | 17 |
| | | | <i>Jumlah Orang Terduga Menderita HIV yang Mendapatkan Pelayanan Sesuai Standar</i> | | | | 100 Orang | 20.000.000,00 | Kab. Tapanuli Utara, Sipoholon, Semua Kel/Desa | DAK NON FISIK-DANA BOK-BOK PUSKESMAS | - | Peningkatan Kualitas Sumber Daya Manusia 4. PEMERATAAN KUALITAS LAYANAN PENDIDIKAN DAN KESEHATAN | - | | 20.000.000,00 | PUSKESMAS SITUMEANG HABINSARAN |
| | 1.02.02.2.02.0015 | Pengelolaan Pelayanan Kesehatan Gizi Masyarakat | | | | | | | | | | | | | | |
| | | | <i>Jumlah Dokumen Hasil Pengelolaan Pelayanan Kesehatan Gizi Masyarakat</i> | | | | 12 Dokumen | 400.000.000,00 | - | DAK NON FISIK-DANA BOK-BOK PUSKESMAS | - | Peningkatan Kualitas Sumber Daya Manusia 4. PEMERATAAN KUALITAS LAYANAN PENDIDIKAN DAN KESEHATAN | - | | 400.000.000,00 | PUSKESMAS SITUMEANG HABINSARAN |
| | 1.02.02.2.02.0017 | Pengelolaan Pelayanan Kesehatan Lingkungan | | | | | | | | | | | | | | |
| | | | <i>Jumlah Dokumen Hasil Pengelolaan Pelayanan Kesehatan Lingkungan</i> | | | | 30 Dokumen | 20.000.000,00 | Kab. Tapanuli Utara, Sipoholon, Semua Kel/Desa | DAK NON FISIK-DANA BOK-BOK PUSKESMAS | - | Peningkatan Kualitas Sumber Daya Manusia 4. PEMERATAAN KUALITAS LAYANAN PENDIDIKAN DAN KESEHATAN | - | | 20.000.000,00 | PUSKESMAS SITUMEANG HABINSARAN |
| | 1.02.02.2.02.0018 | Pengelolaan Pelayanan Promosi Kesehatan | | | | | | | | | | | | | | |
| | | | <i>Jumlah Dokumen Hasil Pengelolaan Pelayanan Promosi Kesehatan</i> | | | | 12 Dokumen | 20.000.000,00 | Kab. Tapanuli Utara, Sipoholon, Semua Kel/Desa | DAK NON FISIK-DANA BOK-BOK PUSKESMAS | - | Peningkatan Kualitas Sumber Daya Manusia 4. PEMERATAAN KUALITAS LAYANAN PENDIDIKAN DAN KESEHATAN | - | | 20.000.000,00 | PUSKESMAS SITUMEANG HABINSARAN |
| | 1.02.02.2.02.0020 | Pengelolaan Surveilans Kesehatan | | | | | | | | | | | | | | |

| NO | KODE | URUSAN / BIDANG URUSAN / PROGRAM / KEGIATAN / SUB KEGIATAN | INDIKATOR PROGRAM / KEGIATAN / SUB KEGIATAN | TARGET AKHIR PERIODE RENSTRA OPD | REALISASI CAPAIAN RENJA OPD TAHUN 2023 | PRAKIRAAN CAPAIAN TARGET RENJA OPD TAHUN 2024 | CAPAIAN KINERJA DAN KERANGKA PENDANAAN | | | | | | KELOMPOK SASARAN | PRAKIRAAN MAJU RENCANA TAHUN 2026 | | PERANGKAT DAERAH PENANGGUNG JAWAB |
|----|-------------------|--|--|----------------------------------|--|---|--|---------------------|--|--------------------------------------|-----------|---|------------------|-----------------------------------|---------------------|-----------------------------------|
| | | | | | | | TARGET 2025 | PAGU INDIKATIF (Rp) | LOKASI | SUMBER DANA | PRIORITAS | | | TARGET | PAGU INDIKATIF (Rp) | |
| | | | | | | | | | | | NASIONAL | DAERAH | | | | |
| 1 | 2 | 3 | 4 | 5 | 6 | 7 | 8 | 9 | 10 | 11 | 12 | 13 | 14 | 15 | 16 | 17 |
| | | | <i>Jumlah Dokumen Hasil Pengelolaan Surveilans Kesehatan</i> | | | | 12 Dokumen | 20.000.000,00 | Kab. Tapanuli Utara, Sipoholon, Semua Kel/Desa | DAK NON FISIK-DANA BOK-BOK PUSKESMAS | - | Peningkatan Kualitas Sumber Daya Manusia 4. PEMERATAAN KUALITAS LAYANAN PENDIDIKAN DAN KESEHATAN | - | | 20.000.000,00 | PUSKESMAS SITUMEANG HABINSARAN |
| | 1.02.02.2.02.0025 | Pelayanan Kesehatan Penyakit Menular dan Tidak Menular | | | | | | | | | | | | | | |
| | | | <i>Jumlah Dokumen Hasil Pelayanan Kesehatan Penyakit Menular dan Tidak Menular</i> | | | | 15 Dokumen | 20.000.000,00 | Kab. Tapanuli Utara, Sipoholon, Semua Kel/Desa | DAK NON FISIK-DANA BOK-BOK PUSKESMAS | - | Peningkatan Kualitas Sumber Daya Manusia 4. PEMERATAAN KUALITAS LAYANAN PENDIDIKAN DAN KESEHATAN | - | | 20.000.000,00 | PUSKESMAS SITUMEANG HABINSARAN |
| | 1.02.02.2.02.0033 | Operasional Pelayanan Puskesmas | | | | | | | | | | | | | | |
| | | | <i>Jumlah Dokumen Operasional Pelayanan Puskesmas</i> | | | | 15 Dokumen | 60.000.000,00 | Kab. Tapanuli Utara, Sipoholon, Semua Kel/Desa | DAK NON FISIK-DANA BOK-BOK PUSKESMAS | - | Peningkatan Kualitas Sumber Daya Manusia 4. PEMERATAAN KUALITAS LAYANAN PENDIDIKAN DAN KESEHATAN | - | | 60.000.000,00 | PUSKESMAS SITUMEANG HABINSARAN |
| | 1.02.02.2.02.0034 | Operasional Pelayanan Fasilitas Kesehatan Lainnya | | | | | | | | | | | | | | |
| | | | <i>Jumlah Dokumen Operasional Pelayanan Fasilitas Kesehatan Lainnya</i> | | | | 12 Dokumen | 20.000.000,00 | Kab. Tapanuli Utara, Sipoholon, Semua Kel/Desa | DAK NON FISIK-DANA BOK-BOK PUSKESMAS | - | Peningkatan Kualitas Sumber Daya Manusia 4. PEMERATAAN KUALITAS LAYANAN PENDIDIKAN DAN KESEHATAN | - | | 20.000.000,00 | PUSKESMAS SITUMEANG HABINSARAN |
| | 1.02.02.2.02.0036 | Investigasi Awal Kejadian Tidak Diharapkan (Kejadian Ikutan Pasca Imunisasi dan Pemberian Obat Massal) | | | | | | | | | | | | | | |

| NO | KODE | URUSAN / BIDANG URUSAN / PROGRAM / KEGIATAN / SUB KEGIATAN | INDIKATOR PROGRAM / KEGIATAN / SUB KEGIATAN | TARGET AKHIR PERIODE RENSTRA OPD | REALISASI CAPAIAN RENJA OPD TAHUN 2023 | PRAKIRAAN CAPAIAN TARGET RENJA OPD TAHUN 2024 | CAPAIAN KINERJA DAN KERANGKA PENDANAAN | | | | | | KELOMPOK SASARAN | PRAKIRAAN MAJU RENCANA TAHUN 2026 | | PERANGKAT DAERAH PENANGGUNG JAWAB |
|----|-------------------|--|--|----------------------------------|--|---|--|---------------------|--|--------------------------------------|-----------|---|------------------|-----------------------------------|---------------------|-----------------------------------|
| | | | | | | | TARGET 2025 | PAGU INDIKATIF (Rp) | LOKASI | SUMBER DANA | PRIORITAS | | | TARGET | PAGU INDIKATIF (Rp) | |
| | | | | | | | | | | | NASIONAL | DAERAH | | | | |
| 1 | 2 | 3 | 4 | 5 | 6 | 7 | 8 | 9 | 10 | 11 | 12 | 13 | 14 | 15 | 16 | 17 |
| | | | <i>Jumlah Laporan Hasil Investigasi Awal Kejadian Tidak Diharapkan (Kejadian Ikutan Pasca Imunisasi dan Pemberian Obat Massal)</i> | | | | 12 Laporan | 20.000.000,00 | Kab. Tapanuli Utara, Sipoholon, Semua Kel/Desa | DAK NON FISIK-DANA BOK-BOK PUSKESMAS | - | Peningkatan Kualitas Sumber Daya Manusia 4. PEMERATAAN KUALITAS LAYANAN PENDIDIKAN DAN KESEHATAN | - | | 20.000.000,00 | PUSKESMAS SITUMEANG HABINSARAN |
| | 1.02.02.2.02.0040 | Pengelolaan pelayanan kesehatan orang dengan Tuberkulosis | | | | | | | | | | | | | | |
| | | | <i>Jumlah orang dengan Tuberkulosis yang mendapatkan pelayanan kesehatan sesuai standar</i> | | | | 60 Orang | 20.000.000,00 | Kab. Tapanuli Utara, Sipoholon, Semua Kel/Desa | DAK NON FISIK-DANA BOK-BOK PUSKESMAS | - | Peningkatan Kualitas Sumber Daya Manusia 4. PEMERATAAN KUALITAS LAYANAN PENDIDIKAN DAN KESEHATAN | - | | 20.000.000,00 | PUSKESMAS SITUMEANG HABINSARAN |
| | 1.02.02.2.02.0041 | Pengelolaan pelayanan kesehatan orang dengan HIV (ODHIV) | | | | | | | | | | | | | | |
| | | | <i>Jumlah orang dengan HIV (ODHIV) yang mendapatkan pelayanan kesehatan sesuai standar</i> | | | | 30 Orang | 20.000.000,00 | Kab. Tapanuli Utara, Sipoholon, Semua Kel/Desa | DAK NON FISIK-DANA BOK-BOK PUSKESMAS | - | Peningkatan Kualitas Sumber Daya Manusia 4. PEMERATAAN KUALITAS LAYANAN PENDIDIKAN DAN KESEHATAN | - | | 20.000.000,00 | PUSKESMAS SITUMEANG HABINSARAN |
| | 1.02.02.2.02.0044 | Pengelolaan Pelayanan Kesehatan Reproduksi | | | | | | | | | | | | | | |
| | | | <i>Jumlah dokumen hasil pengelolaan pelayanan kesehatan reproduksi</i> | | | | 12 Dokumen | 20.000.000,00 | Kab. Tapanuli Utara, Sipoholon, Semua Kel/Desa | DAK NON FISIK-DANA BOK-BOK PUSKESMAS | - | Peningkatan Kualitas Sumber Daya Manusia 4. PEMERATAAN KUALITAS LAYANAN PENDIDIKAN DAN KESEHATAN | - | | 20.000.000,00 | PUSKESMAS SITUMEANG HABINSARAN |
| | 1.02.02.2.02.0046 | Pengelolaan upaya kesehatan Ibu dan Anak | | | | | | | | | | | | | | |

| NO | KODE | URUSAN / BIDANG URUSAN / PROGRAM / KEGIATAN / SUB KEGIATAN | INDIKATOR PROGRAM / KEGIATAN / SUB KEGIATAN | TARGET AKHIR PERIODE RENSTRA OPD | REALISASI CAPAIAN RENJA OPD TAHUN 2023 | PRAKIRAAN CAPAIAN TARGET RENJA OPD TAHUN 2024 | CAPAIAN KINERJA DAN KERANGKA PENDANAAN | | | | | | KELOMPOK SASARAN | PRAKIRAAN MAJU RENCANA TAHUN 2026 | | PERANGKAT DAERAH PENANGGUNG JAWAB |
|----|-------------------|--|--|----------------------------------|--|---|--|----------------------|--|--------------------------------------|-----------|---|------------------|-----------------------------------|----------------------|-----------------------------------|
| | | | | | | | TARGET 2025 | PAGU INDIKATIF (Rp) | LOKASI | SUMBER DANA | PRIORITAS | | | TARGET | PAGU INDIKATIF (Rp) | |
| | | | | | | | | | | | NASIONAL | DAERAH | | | | |
| 1 | 2 | 3 | 4 | 5 | 6 | 7 | 8 | 9 | 10 | 11 | 12 | 13 | 14 | 15 | 16 | 17 |
| | | | <i>Jumlah dokumen hasil pengelolaan upaya kesehatan ibu dan anak</i> | | | | 12 Dokumen | 20.000.000,00 | Kab. Tapanuli Utara, Semua Kecamatan, Semua Kel/Desa | DAK NON FISIK-DANA BOK-BOK PUSKESMAS | - | Peningkatan Kualitas Sumber Daya Manusia 4. PEMERATAAN KUALITAS LAYANAN PENDIDIKAN DAN KESEHATAN | - | | 20.000.000,00 | PUSKESMAS SITUMEANG HABINSARAN |
| | 1.02.02.2.03 | Penyelenggaraan Sistem Informasi Kesehatan Secara Terintegrasi | - | - | | | - | 20.000.000,00 | | | - | Peningkatan Kualitas Sumber Daya Manusia 4. PEMERATAAN KUALITAS LAYANAN PENDIDIKAN DAN KESEHATAN | - | - | 20.000.000,00 | PUSKESMAS SITUMEANG HABINSARAN |
| | 1.02.02.2.03.0002 | Pengelolaan Sistem Informasi Kesehatan | | | | | | | | | | | | | | |
| | | | <i>Jumlah Dokumen Hasil Pengelolaan Sistem Informasi Kesehatan</i> | | | | 12 Dokumen | 20.000.000,00 | Kab. Tapanuli Utara, Sipoholon, Semua Kel/Desa | DAK NON FISIK-DANA BOK-BOK PUSKESMAS | - | Peningkatan Kualitas Sumber Daya Manusia 4. PEMERATAAN KUALITAS LAYANAN PENDIDIKAN DAN KESEHATAN | - | | 20.000.000,00 | PUSKESMAS SITUMEANG HABINSARAN |
| 2. | 1.02.05 | PROGRAM PEMBERDAYAAN MASYARAKAT BIDANG KESEHATAN | - | - | | | - | 20.000.000,00 | | | | | | - | 20.000.000,00 | |
| | 1.02.05.2.03 | Pengembangan dan Pelaksanaan Upaya Kesehatan Bersumber Daya Masyarakat (UKBM) Tingkat Daerah Kabupaten/Kota | - | - | | | - | 20.000.000,00 | | | - | Peningkatan Kualitas Sumber Daya Manusia 4. PEMERATAAN KUALITAS LAYANAN PENDIDIKAN DAN KESEHATAN | - | - | 20.000.000,00 | PUSKESMAS SITUMEANG HABINSARAN |
| | 1.02.05.2.03.0001 | Bimbingan Teknis dan Supervisi Pengembangan dan Pelaksanaan Upaya Kesehatan Bersumber Daya Masyarakat (UKBM) | | | | | | | | | | | | | | |

| NO | KODE | URUSAN / BIDANG URUSAN / PROGRAM / KEGIATAN / SUB KEGIATAN | INDIKATOR PROGRAM / KEGIATAN / SUB KEGIATAN | TARGET AKHIR PERIODE RENSTRA OPD | REALISASI CAPAIAN RENJA OPD TAHUN 2023 | PRAKIRAAN CAPAIAN TARGET RENJA OPD TAHUN 2024 | CAPAIAN KINERJA DAN KERANGKA PENDANAAN | | | | | | KELOMPOK SASARAN | PRAKIRAAN MAJU RENCANA TAHUN 2026 | | PERANGKAT DAERAH PENANGGUNG JAWAB |
|--------------------|------|---|---|--|---|---|--|---------------------------|--|---|-----------|---|---------------------|--------------------------------------|---------------------------|--------------------------------------|
| | | | | | | | TARGET 2025 | PAGU INDIKATIF (Rp) | LOKASI | SUMBER DANA | PRIORITAS | | | TARGET | PAGU INDIKATIF (Rp) | |
| | | | | | | | | | | | NASIONAL | DAERAH | | | | |
| 1 | 2 | 3 | 4 | 5 | 6 | 7 | 8 | 9 | 10 | 11 | 12 | 13 | 14 | 15 | 16 | 17 |
| | | | <i>Jumlah Dokumen Hasil Bimbingan Teknis dan Supervisi Upaya Kesehatan Bersumber Daya Masyarakat (UKBM)</i> | | | | 12 Dokumen | 20.000.000,00 | Kab. Tapanuli Utara, Sipoholon, Semua Kel/Desa | DAK NON FISIK-DANA BOK-BOK PUSKESMAS | - | Peningkata n Kualitas Sumber Daya Manusia 4. PEMER ATAAN KUALITAS LAYANAN PENDIDIK AN DAN K ESEHATAN | - | | 20.000.000,00 | PUSKESMAS SITUMEANG HABINSARAN |
| J U M L A H | | | | | | | | 163.054.324.092,00 | | | | | | | 116.231.563.980,00 | |

BAB IV

RENCANA KERJA DAN PENDANAAN PERANGKAT DAERAH

Rencana kerja dan pendanaan tahun 2025 berisi program dan kegiatan serta pagu indikatif, yang dirancang untuk mendukung terwujudnya capaian Rencana Strategis Dinas Kesehatan Kabupaten Tapanuli Utara dalam mendukung prioritas pembangunan daerah, dan prioritas perangkat daerah maupun untuk pemenuhan pelayanan Perangkat Daerah dalam menyelenggarakan urusan pemerintah daerah. Akan tetapi Dana Alokasi Umum yang diberikan Pemerintah Pusat seiring dengan kondisi perekonomian tahun 2020 yang terganggu akibat adanya pandemi Covid-19 memaksa Pemerintah Daerah untuk bijak dalam membagi alokasi dananya untuk mendukung prioritas penanganan pemulihan perekonomian masyarakat.

Rencana kerja dan pendanaan Dinas Kesehatan Kabupaten Tapanuli Utara Tahun 2025 diarahkan untuk mendukung pencapaian tujuan dan sasaran sebagaimana telah ditetapkan, serta mendukung Prioritas Pembangunan sebagaimana tertuang dalam Rencana Kerja Pemerintah Daerah (RKPD) Tahun 2025. Rumusan rencana program- kegiatan dan sub kegiatan yang akan dilaksanakan pada Tahun 2025 adalah sebagaimana tercantum pada Bab 3, Tabel T-C.33 Rumusan Rencana Program dan Kegiatan Perangkat Daerah Tahun 2025 dan Prakiraan Maju Tahun 2026 Kabupaten Tapanuli Utara.

Namun demikian Dinas Kesehatan Kabupaten Tapanuli Utara masih mengusulkan tambahan anggaran untuk beberapa sub kegiatan yang sangat penting baik dari Sumber Dana DID, DBH-CHT maupun DAK.

RENCANA KERJA DINAS KESEHATAN TAHUN 2025

Unit Organisasi : 1.02.0.00.0.00.01.0000 DINAS KESEHATAN KAB. TAPANULI UTARA

| No | Urusan/ Bidang Urusan Pemerintahan Daerah Dan Program/ Kegiatan/Sub Kegiatan | PAGU | SUMBER DANA |
|-----------|---|----------------|---|
| | | | |
| | URUSAN PEMERINTAHAN WAJIB YANG BERKAITAN DENGAN PELAYANAN DASAR | | |
| | URUSAN PEMERINTAHAN BIDANG KESEHATAN | | |
| I | PROGRAM PENUNJANG URUSAN PEMERINTAHAN DAERAH KABUPATEN/KOTA | | |
| a | Perencanaan, Penganggaran, dan Evaluasi Kinerja Perangkat Daerah | | |
| 1 | Penyusunan Dokumen Perencanaan Perangkat Daerah | 63,000,000 | DAU |
| 2 | Koordinasi dan Penyusunan Laporan Capaian Kinerja dan Ikhtisar Realisasi Kinerja SKPD | 7,500,000 | DAU |
| 3 | Evaluasi Kinerja Perangkat Daerah | 35,000,000 | DAU |
| b | Administrasi Keuangan Perangkat Daerah | | |
| 1 | Penyediaan Gaji dan Tunjangan ASN | | |
| | GAJI PNSD | 42,828,825,081 | DAU YANG TIDAK DITENTUKAN PENGGUNAANNYA |
| | GAJI PPPK | 33,157,058,320 | DAU YANG TIDAK DITENTUKAN PENGGUNAANNYA |
| | TPP PNSD | 10,571,602,524 | TPP PNSD |
| | GAJI | 9,255,341,250 | DAU BIDANG KESEHATAN/GAJI |
| 2 | Pelaksanaan Penatausahaan dan Pengujian/Verifikasi Keuangan SKPD | 314,561,200 | PAD |
| 3 | Koordinasi dan Penyusunan Laporan Keuangan Akhir Tahun SKPD | 5,000,000 | DAU |
| c | Administrasi Barang Milik Daerah pada Perangkat Daerah | | |
| 1 | Penatausahaan Barang Milik Daerah pada SKPD | 40,000,000 | DAU |
| d | Administrasi Umum Perangkat Daerah | | |
| 1 | Penyediaan Komponen Instalasi Listrik/Penerangan Bangunan Kantor | 25,000,000 | DAU |
| 2 | Penyediaan Peralatan dan Perlengkapan Kantor | 25,000,000 | DAU |
| 3 | Penyediaan Peralatan Rumah Tangga | 25,000,000 | DAU |
| 4 | Penyediaan Barang Cetak dan Penggandaan | 25,000,000 | DAU |
| 7 | Penyelenggaraan Rapat Koordinasi dan Konsultasi SKPD | 123,000,000 | DAU |
| e | Penyediaan Jasa Penunjang Urusan Pemerintahan Daerah | | |
| 1 | Penyediaan Jasa Komunikasi, Sumber Daya Air dan Listrik | 310,400,000 | PAD |
| 2 | Penyediaan Jasa Pelayanan Umum Kantor | 1,905,703,058 | PAD |
| f | Pemeliharaan Barang Milik Daerah Penunjang Urusan Pemerintahan Daerah | | |
| 1 | Penyediaan Jasa Pemeliharaan, Biaya Pemeliharaan, Pajak, dan Perizinan Kendaraan Dinas Operasional atau Lapangan | 261,500,000 | DAU |
| 2 | Pemeliharaan/Rehabilitasi Gedung Kantor dan Bangunan Lainnya | 25,000,000 | DAU |
| 3 | Pemeliharaan/Rehabilitasi Sarana dan Prasarana Pendukung Gedung Kantor atau Bangunan Lainnya | 25,000,000 | DAU |
| II | PROGRAM PEMENUHAN UPAYA KESEHATAN PERORANGAN DAN UPAYA KESEHATAN MASYARAKAT | | |
| a | Penyediaan Fasilitas Pelayanan Kesehatan untuk UKM dan UKP Kewenangan Daerah Kabupaten/Kota | | |
| 1 | Pembangunan Fasilitas Kesehatan Lainnya | | |
| | Pembangunan Poskesdes Desa Simataniari | 200,000,000 | Bonus Produksi |
| 2 | Pengadaan Alat Kesehatan/Alat Penunjang Medik Fasilitas Pelayanan Kesehatan | 5,673,185,000 | DAK FISIK |
| | Biaya Umum Pengadaan Alat Kesehatan | 45,000,000 | DAU BIDANG KESEHATAN/DAU SG |
| 3 | Pemeliharaan Rutin dan Berkala Alat Kesehatan/Alat Penunjang Medik Fasilitas Pelayanan Kesehatan | 96,000,000 | DAK NF |
| 4 | Pengadaan Obat, Bahan Habis Pakai, Bahan Medis Habis Pakai, Vaksin, Makanan dan Minuman di Fasilitas Kesehatan | 8,648,274,100 | DAK NF |
| | Pengadaan Obat, Vaksin | 68,000,000 | DAU BIDANG KESEHATAN/DAU SG |
| 5 | Distribusi Alat Kesehatan, Obat, Vaksin, Bahan Medis Habis Pakai (BMHP), Makanan dan Minuman ke Puskesmas serta Fasilitas Kesehatan Lainnya | 80,000,000 | DAK NF |
| b | Penyediaan Layanan Kesehatan untuk UKM dan UKP Rujukan Tingkat Daerah Kabupaten/Kota | | |
| 1 | Pengelolaan Pelayanan Kesehatan Ibu Hamil | | |
| | Pelayanan Kesehatan Ibu Hamil | 52,000,000 | DAU BIDANG KESEHATAN/DAU SG |
| | Rapat Pembentukan dan Evaluasi Jejaring skrining layak hamil, ANC dan stunting | 50,000,000 | DAK NF |
| | Rapat pengkajian kasus kematian ibu dan anak triwulanan | 50,000,000 | DAK NF |
| | Supervisi layanan dan program KIA dan Gizi dan dalam pengelolaan Posyandu | 50,000,000 | DAK NF |
| | On the Job training kasus kegawatdaruratan Ibu dan anak bagi dokter, bidan, dan perawat FKTP ke RS | 50,000,000 | DAK NF |
| 2 | Pengelolaan Pelayanan Kesehatan Ibu Bersalin | | |
| | Pelayanan Kesehatan Ibu Bersalin | 52,000,000 | DAU BIDANG KESEHATAN/DAU SG |
| | Transport rujukan persalinan | 80,000,000 | DAK NF |
| | Sewa Tempat Tunggu Kelahiran | 43,000,000 | DAK NF |
| | Konsumsi ibu hamil dan pendamping | 14,850,000 | DAK NF |

| | | | |
|----|---|-------------|-----------------------------|
| 3 | Pengelolaan Pelayanan Kesehatan Bayi Baru Lahir | 52,000,000 | DAU BIDANG KESEHATAN/DAU SG |
| | Pendampingan Tim Ahli (SpA & SPOG) ke puskesmas dan FKTP lainnya dalam pelayanan KIA, kegawatdaruratan, dan sistem rujukan maternal dan neonatal | 71,459,500 | DAK NF |
| | Biaya Pemeriksaan Sampel ke Lab Rujukan SHK | 48,750,000 | DAK NF |
| | Biaya Packing dan Transport dari FKTP/RS ke Jasa Pengiriman (sesuai peraturan keuangan daerah dan Jasa Pengiriman Sampel Screening Hypotiroid Kongenital (SHK) ke Laboratorium Rujukan SHK) | 41,252,000 | DAK NF |
| 4 | Pengelolaan Pelayanan Kesehatan Balita | 69,000,000 | DAU BIDANG KESEHATAN/DAU SG |
| | Praktek Lapangan (Kalakarya) MTBS di Tingkat Puskesmas | 100,520,000 | DAK NF |
| 5 | Pengelolaan Pelayanan Kesehatan pada Usia Pendidikan Dasar | 80,000,000 | DAK NF |
| 6 | Pengelolaan Pelayanan Kesehatan Usia Produktif | 65,000,000 | DAU BIDANG KESEHATAN/DAU SG |
| | Workshop pelayanan skrining layak hamil bagi PUS | 70,000,000 | DAK NF |
| | Workshop Kader pelayanan bagi Usia Produktif (Keskerja, germas, aktivitas fisik, kesehatan reproduksi, kesjiwa) | 70,000,000 | DAK NF |
| 7 | Pengelolaan Pelayanan Kesehatan Usia Lanjut | | |
| | Pelayanan Kesehatan Usia Lanjut | 53,000,000 | DAU BIDANG KESEHATAN/DAU SG |
| | Workshop Kader pelayanan bagi Usia Produktif dan Lansia (Lansia, Keskerja, germas, aktivitas fisik, kesehatan reproduksi, kesjiwa) | 70,000,000 | DAK NF |
| 8 | Pengelolaan Pelayanan Kesehatan Penderita Hipertensi | | |
| | Pengelolaan Pelayanan Kesehatan Penderita Hipertensi | 70,000,000 | DAU BIDANG KESEHATAN/DAU SG |
| | Pembinaan pendampingan teknis pelaksanaan deteksi dini dan pengendalian faktor risiko dan PTM prioritas ke Puskesmas dan institusi | 70,000,000 | DAK NF |
| | Pembinaan pendampingan teknis pelaksanaan Konseling Upaya Berhenti Merokok di FKTP | 36,034,000 | DAK NF |
| | Pembinaan pendampingan teknis penerapan KTR di 7 tatanan | 36,235,000 | DAK NF |
| 9 | Pengelolaan Pelayanan Kesehatan Penderita Diabetes Mellitus | | |
| | Pengelolaan Pelayanan Kesehatan Penderita Diabetes Mellitus | 55,000,000 | DAU BIDANG KESEHATAN/DAU SG |
| | Pelaksanaan Gerakan Pengendalian Penyakit Prioritas (Kardiovaskuler, DM, TB) serta kebugaran jasmani | 87,865,300 | DAK NF |
| 10 | Pengelolaan Pelayanan Kesehatan Orang Dengan Gangguan Jiwa Berat | | |
| | Pengelolaan Pelayanan Kesehatan Orang Dengan Gangguan Jiwa Berat | 200,000,000 | DAU BIDANG KESEHATAN/DAU SG |
| | Pendampingan skrining dan penanganan masalah kesehatan jiwa di Sekolah, Tempat Kerja dan kelompok beresiko lainnya | 75,000,000 | DAK NF |
| 11 | Pengelolaan Pelayanan Kesehatan Orang Terduga Tuberkulosis | 80,000,000 | DAU BIDANG KESEHATAN/DAU SG |
| 12 | Pengelolaan Pelayanan Kesehatan Orang dengan Risiko Terinfeksi HIV | 73,000,000 | DAU BIDANG KESEHATAN/DAU SG |
| 12 | Pengelolaan Pelayanan Kesehatan Gizi Masyarakat | | |
| | Pelayanan Kesehatan Gizi Masyarakat | 90,000,000 | DAU BIDANG KESEHATAN/DAU SG |
| | Pelaksanaan Gerakan Cegah Stunting, Aksi Bergizi, Bumil Sehat, Aktifkan Posyandu, Jambore Kader | 120,000,000 | DAK NF |
| | Pelatihan pemantauan tumbuh kembang bagi kader, PAUD/ TK/RA | 90,000,000 | DAK NF |
| 13 | Pengelolaan Pelayanan Kesehatan Kerja dan Olah raga | | |
| | Pengelolaan Pelayanan Kesehatan Kerja dan Olah raga | 20,000,000 | DAU BIDANG KESEHATAN/DAU SG |
| | Rapat dan Supervisi Program Kesehatan Kerja bagi perusahaan dan pekerja bersama disnaker dan BPJS-TK | 68,990,600 | DAK NF |
| 14 | Pengelolaan Pelayanan Kesehatan Lingkungan | | |
| | Pengelolaan Pelayanan Kesehatan Lingkungan | 375,060,160 | DAU BIDANG KESEHATAN/DAU SG |
| | Pendampingan pembinaan teknis penyelenggaraan kesehatan lingkungan di Sarana Tempat dan Fasilitas Umum, Tempat Pengelolaan Pangan, Sarana Air Minum dan Fasvankes | 90,000,000 | DAK NF |
| 15 | Pengelolaan Pelayanan Promosi Kesehatan | | |
| | Jambore Kader | 59,287,000 | DAK NF |
| | Penyediaan media KIE untuk posyandu/alat bantu Kader | 42,296,900 | DAK NF |
| | Pelatihan Manajemen Posyandu dan Posyandu Prima | - | DAK NF |
| | Workshop Kader Posyandu dalam penyelenggaraan Penimbangan, Posyandu dan Kunjungan Rumah | 90,000,000 | DAK NF |
| | Rapat koordinasi bagi kelompok kerja operasional posyandu, Puskesmas, Camat, PKK, dan mitra dalam pengelolaan Posyandu Prima dan Posyandu dalam transformasi layanan primer | 63,146,400 | DAK NF |
| | Rapat Koordinasi Bidang Kesmas | 24,494,400 | DAK NF |
| 16 | Pengelolaan Surveilens Kesehatan | | |
| | Surveilens Kesehatan | 20,000,000 | DAU BIDANG KESEHATAN/DAU SG |
| | Verifikasi Sinyal/ Penyelidikan Epidemiologi (PE)/ Pelacakan Kontak Penyakit Berpotensi KLB/Wabah dan Penyakit Infeksi Emerging, PD3I, Zoonosis, hewan berbisa beracun, NTD's, dan penyakit menular lainnya | 60,000,000 | DAK NF |
| | Rapat koordinasi dan evaluasi pelaksanaan deteksi dini, preventif dan respons penyakit tingkat kab/kota | 16,530,800 | DAK NF |
| | Pelaksanaan surveilans aktif Rumah Sakit dan fasilitas pelayanan kesehatan swasta untuk kasus penyakit yang dapat dicegah dengan imunisasi (PD3I) dan penyakit menular lainnya | 7,190,000 | DAK NF |
| 17 | Pengelolaan Pelayanan Kesehatan Jiwa dan NAPZA | 35,000,000 | DAU BIDANG KESEHATAN/DAU SG |
| 18 | Pelayanan Kesehatan Penyakit Menular dan Tidak Menular | | |
| | DBD, Chikungunya, Rabies, ISPA, Diare, Kusta, Campak, Frambusia, Kecacingan | 50,000,000 | DAU BIDANG KESEHATAN/DAU SG |
| | Pendampingan Pelaksanaan Pemberian Obat Pencegahan Masal Filariasis/cacingan/ Frambusia dan pemantauan kejadian ikutan pasca POPM | 56,535,000 | DAK NF |
| | Pendampingan teknis asesmen eliminasi atau eradikasi Penyakit Tropis Terabaikan (Kusta/frambusia/schistosomiasis/Filariasis) | 68,880,000 | DAK NF |
| | Pembinaan dan pendampingan teknis pelaksanaan imunisasi | 49,946,000 | DAK NF |
| | Pendampingan pembinaan teknis pelaksanaan penemuan kasus pencegahan pengendalian Penyakit Tropis Terabaikan (Kusta/frambusia/schistosomiasis/Filariasis/cacingan) dan penyakit menular lainnya | 70,000,000 | DAK NF |
| | Pelaksanaan Gerakan Vaksinasi bersama Mitra/kelompok Masyarakat | 30,522,000 | DAK NF |

| | | | |
|------------|---|----------------|-----------------------------|
| 19 | Pengelolaan Jaminan Kesehatan Masyarakat | | |
| | Monitoring Dan Evaluasi Jaminan Kesehatan (DAU) | 55,000,000 | DAU BIDANG KESEHATAN/DAU SG |
| | Premi Jaminan Kesehatan Daerah (DAU) | 7,755,341,249 | DAU BIDANG KESEHATAN/JAMKES |
| | Premi Jaminan Kesehatan Daerah (DBH-CHT) | 1,266,606,600 | DBH-CHT |
| | Premi Jaminan Kesehatan Daerah (SAWIT) | 490,642,250 | DBH SAWIT |
| | Bantuan Pemerintah Daerah untuk Kelas III (DAU) | 1,357,009,900 | DAU JAMKESDA |
| | Dana Kapitasi (APBN) | 11,322,328,500 | APBN |
| 20 | Operasional Pelayanan Puskesmas (BOK Puskesmas) | 20,400,000,000 | DAK NF |
| 21 | Operasional Pelayanan Fasilitas Kesehatan Lainnya (Dukungan Manajemen BOK Kab dan BOK Puskesmas) | 45,000,000 | DAU BIDANG KESEHATAN/DAU SG |
| 22 | Pengelolaan Pelayanan Kesehatan Malaria | 20,000,000 | DAU BIDANG KESEHATAN/DAU SG |
| 23 | Koordinasi dan Sinkronisasi Penerapan SPM Bidang Kesehatan Kab/Kota | 98,100,000 | DAU BIDANG KESEHATAN/DAU SG |
| 24 | Pengelolaan Upaya Kesehatan Ibu dan Anak | 31,500,000 | DAU BIDANG KESEHATAN/DAU SG |
| 25 | Pengelolaan Layanan Imunisasi | | |
| | Bulan Imunisasi Anak Sekolah (BIAS) | 40,000,000 | DAU BIDANG KESEHATAN/DAU SG |
| | Imunisasi Rutin | 40,000,000 | DAU BIDANG KESEHATAN/DAU SG |
| 26 | Pengelolaan Pelayanan Kesehatan Haji | | |
| | Pelayanan Kesehatan calon jamaah haji | 5,000,000 | DAU BIDANG KESEHATAN/DAU SG |
| | | | |
| c | Penyelenggaraan Sistem Informasi Kesehatan secara Terintegrasi | | |
| 1 | Pengelolaan Sistem Informasi Kesehatan | 98,000,000 | DAU BIDANG KESEHATAN/DAU SG |
| c | Penerbitan Izin Rumah Sakit Kelas C, D dan Fasilitas Pelayanan Kesehatan Tingkat Daerah Kabupaten/Kota | | |
| 1 | Peningkatan Mutu Pelayanan Fasilitas Kesehatan (DAU) | 30,000,000 | DAU BIDANG KESEHATAN/DAU SG |
| 2 | Penyiapan Perumusan dan Pelaksanaan Pelayanan Kesehatan Rujukan | 90,000,000 | DAU BIDANG KESEHATAN/DAU SG |
| III | PROGRAM PENINGKATAN KAPASITAS SUMBER DAYA MANUSIA KESEHATAN | | |
| a | Pemberian Izin Praktik Tenaga Kesehatan di Wilayah | | |
| 1 | Pengendalian Perizinan Praktik Tenaga Kesehatan | 30,000,000 | DAU BIDANG KESEHATAN/DAU SG |
| 2 | Pembinaan dan Pengawasan Tenaga Kesehatan serta Tindak Lanjut Perizinan Praktik Tenaga Kesehatan | 30,000,000 | DAU BIDANG KESEHATAN/DAU SG |
| b | Perencanaan Kebutuhan dan Pendayagunaan Sumberdaya Manusia Kesehatan untuk UKP dan UKM di Wilayah Kabupaten/Kota | | |
| 1 | Perencanaan dan Distribusi serta Pemerataan Sumber Daya Manusia Kesehatan | 30,000,000 | DAU BIDANG KESEHATAN/DAU SG |
| 2 | Pemenuhan Kebutuhan Sumber Daya Manusia Kesehatan sesuai Standar | 35,000,000 | DAU BIDANG KESEHATAN/DAU SG |
| 3 | Pembinaan dan Pengawasan Sumber Daya Manusia Kesehatan | 35,000,000 | DAU BIDANG KESEHATAN/DAU SG |
| | Penyelenggaraan BLUD | 65,000,000 | DAU BIDANG KESEHATAN/DAU SG |
| c | Pengembangan Mutu dan Peningkatan Kompetensi Teknis Sumber Daya Manusia Kesehatan Tingkat Daerah Kabupaten/Kota | | |
| 1 | Pengembangan Mutu dan Peningkatan Kompetensi Teknis Sumber Daya Manusia Kesehatan Tingkat Daerah Kabupaten/Kota | | |
| | Pengembangan Mutu dan Peningkatan Kompetensi Teknis Sumber Daya Manusia Kesehatan Tingkat Daerah Kabupaten/Kota | 70,000,000 | DAU BIDANG KESEHATAN/DAU SG |
| | Pelatihan tenaga entomologi puskesmas | 250,000,000 | DAK NF |
| | Pelatihan petugas TBC | 250,000,000 | DAK NF |
| | Pelatihan tenaga sanitasi lingkungan (pengawasan kualitas kesehatan lingkungan) | 250,000,000 | DAK NF |
| | Pelatihan tenaga kesehatan imunisasi dan surveilans PD3I | 250,000,000 | DAK NF |
| | Pelatihan tenaga kesehatan deteksi dini Faktor Risiko PTM) | 250,000,000 | DAK NF |
| | Pelatihan Manajemen Puskesmas | 250,000,000 | DAK NF |
| IV | PROGRAM SEDIAAN FARMASI, ALAT KESEHATAN DAN MAKANAN MINUMAN | | |
| a | Pemberian Izin Apotek, Toko Obat, Toko Alat Kesehatan dan Optikal, Usaha Mikro Obat Tradisional (UMOT) | | |
| 1 | Pengendalian dan Pengawasan serta Tindak Lanjut Pengawasan Perizinan Apotek, Toko Obat, Toko Alat Kesehatan, dan Optikal, Usaha Mikro Obat Tradisional (UMOT) | 33,000,000 | DAU BIDANG KESEHATAN/DAU SG |
| | | | |
| b | Pemberian Sertifikat Produksi untuk Sarana Produksi Alat Kesehatan Kelas 1 tertentu dan Perbekalan Kesehatan Rumah Tangga Kelas 1 Tertentu Perusahaan Rumah Tangga | | |
| 1 | Pengendalian dan Pengawasan serta tindak lanjut Pengawasan Sertifikat Produksi Alat Kesehatan Kelas 1 Tertentu dan PKRT Kelas 1 Tertentu Perusahaan Rumah Tangga | 32,000,000 | DAU BIDANG KESEHATAN/DAU SG |
| c | Penerbitan Sertifikat Produksi Pangan Industri Rumah Tangga dan Nomor P-IRT sebagai Izin Produksi, untuk Produk Makanan Minuman Tertentu yang dapat Diproduksi oleh Industri Rumah Tangga | | |
| 1 | Pengendalian dan Pengawasan serta Tindak Lanjut Pengawasan Sertifikat Produksi Pangan Industri Rumah Tangga dan Nomor P-IRT sebagai Izin Produksi, untuk Produk Makanan Minuman Tertentu yang dapat Diproduksi oleh Industri Rumah Tangga | 250,000,000 | DAK NF |

| | | | |
|----------|---|------------------------|-----------------------------|
| d | Penerbitan Sertifikat Laik Higiene Sanitasi Tempat Pengelolaan Makanan (TPM) antara lain Jasa Boga, Rumah Makan/Restoran dan Depot Air Minum (DAM) | | |
| 1 | Pengendalian dan Pengawasan serta Tindak Lanjut Pengawasan Penerbitan Sertifikat Laik Higiene Sanitasi Tempat Pengelolaan Makanan (TPM) antara lain Jasa Boga, Rumah Makan/Restoran dan Depot Air Minum (DAM) | 32,000,000 | DAU BIDANG KESEHATAN/DAU SG |
| e | Penerbitan Stiker Pembinaan Pada Makanan Jajanan dan Sentra Makanan Jajanan | | |
| 1 | Pengendalian dan Pengawasan serta Tindak Lanjut Penerbitan Stiker Pembinaan pada Makanan Jajanan dan Sentra Makanan Jajanan | 30,000,000 | DAU BIDANG KESEHATAN/DAU SG |
| f | Pemeriksaan dan Tindak Lanjut Hasil Pemeriksaan Post Market pada Produksi dan Produk Makanan Minuman Industri Rumah | | |
| 1 | Pemeriksaan Post Market pada Produk Makanan- Minuman Industri Rumah Tangga yang Beredar dan Pengawasan serta Tindak Lanjut Pengawasan (DAU) | 35,000,000 | DAU BIDANG KESEHATAN/DAU SG |
| | BOK Pengawasan Obat dan Makanan | 200,000,000 | DAK NF |
| V | PROGRAM PEMBERDAYAAN MASYARAKAT BIDANG KESEHATAN | | |
| a | Advokasi, Pemberdayaan, Kemitraan, Peningkatan Peran serta Masyarakat dan Lintas Sektor Tingkat Daerah Kabupaten/Kota | | |
| 1 | Peningkatan Upaya Promosi Kesehatan, Advokasi, Kemitraan dan Pemberdayaan Masyarakat | 50,000,000 | DAU BIDANG KESEHATAN/DAU SG |
| | | | |
| | TOTAL | 163,054,324,092 | - |


BAB V
PENUTUP

Obyektifitas informasi dari penetapan indikator kinerja dan penyajian angka-angka untuk pencapaian kinerja diperoleh dari komitmen yang dibangun dari seluruh potensi yang ada. Validitas data untuk diolah menjadi informasi sangat bergantung dari sistem informasi yang ada dan konsistensi dari komitmen yang telah dibangun bersama, karena pengukuran kinerja bersifat *on going proces* sehingga wajib secara terus menerus dikaji dan dievaluasi agar dapat diperoleh indikator kinerja yang benar-benar realistis dan didukung dengan sistem informasi yang memadai. Pengembangan sistem informasi kinerja nantinya secara teknis dapat dijadikan sistem lacak performa organisasi, merupakan *entry point* terhadap pengendalian fungsi-fungsi organisasi secara menyeluruh.

Keberhasilan pembangunan kesehatan dapat tercapai dengan baik tergantung dari bagaimana merumuskan dan menjabarkan jenis atau bentuk intervensi sesuai dengan masalah-masalah spesifik yang ada. Dengan demikian metode dan tehnik melaksanakan program kegiatan merupakan hal yang sangat penting, sehingga program-program dimaksud dapat terlaksana dengan baik, efektif dan tepat sasaran.

Tarutung, 16 April 2024

KEPALA DINAS,


ALEXANDER G.P.GULTOM, SKM, MKM
PEMBINA UTAMA MUDA
NIP. 19730318 199803 1 004